

사 업 보 고 서

(제 14 기)

사업연도 2020년 01월 01일 부터
2020년 12월 31일 까지

금융위원회

한국거래소 귀중

2021 년 3 월 18 일

제출대상법인 유형 : 주권상장법인

면제사유발생 : 해당사항 없음

회 사 명 : 주식회사 웅진씽크빅

대 표 이 사 : 이 재 진

본 점 소 재 지 : 경기도 파주시 회동길 20
(전 화) 031-956-7000
(홈페이지) <http://www.wjthinkbig.com>

작 성 책 임 자 : (직 책) 경영지원실장 (성 명) 이 수 종
(전 화) 031-956-7365

목 차

I. 회사의 개요.....	3
II. 사업의 내용.....	18
III. 재무에 관한 사항.....	58
IV. 이사의 경영진단 및 분석의견.....	266
V. 감사인의 감사의견 등.....	276
VI. 이사회 등 회사의 기관에 관한 사항	279
VII. 주주에 관한 사항	289
VIII. 임원 및 직원 등에 관한 사항	298
IX. 계열회사 등에 관한 사항	305
X. 이해관계자와의 거래내용	309
XI. 그 밖에 투자자 보호를 위하여 필요한 사항	316

【 대표이사 등의 확인 】

【확 인 서】

우리는 당사의 대표이사 및 신고업무담당이사로서 이 공시서류의 기재내용에 대해 상당한 주의를 다하여 직접 확인·검토한 결과, 중요한 기재사항의 기재 또는 표시의 누락이나 허위의 기재 또는 표시가 없고, 이 공시서류에 표시된 기재 또는 표시사항을 이용하는 자의 중대한 오해를 유발하는 내용이 기재 또는 표시되지 아니하였음을 확인합니다.

또한, 당사는 「주식회사 등의 외부감사에 관한 법률」 제8조의 규정에 따라 내부회계관리제도를 마련하여 운영하고 있음을 확인합니다.

2021. 3. 18.

주식회사 웅진씽크빅

대표이사

이 재 ^(서명)진

신고업무담당이사
(경영지원실장)

이 수 중 ^(서명)중

2020년 대표이사의 확인서(2021.03.18)

I. 회사의 개요

1. 회사의 개요

가. 연결대상 종속회사 개황

1. 연결대상 종속회사 개황(연결재무제표를 작성하는 주권상장법인이 사업보고서, 분기·반기보고서를 제출하는 경우에 한함)

당사의 연결대상 종속기업은 공시서류작성 기준일 현재 2개사(㈜웅진컴퍼스, (주)놀이의발견)입니다.

종속기업의 개요와 사업의 내용은 다음과 같습니다.

(단위 : 백만원)

상호	설립일	주소	주요사업	최근사업연도말 자산총액	지배관계 근거	주요종속 회사 여부
㈜웅진컴퍼스 (舊 ㈜컴퍼스미디어)	2003.04.30	서울시 서초구 강남대로 39길 15-10	출판 및 교육서비스업 등	18,983	기업 의결권의 과반 소유 (기업회계기준서 1110호)	해당없음
㈜놀이의발견	2020.05.01	서울시 마포구 월드컵북로 56길 9, 8층 801호	모바일 플랫폼 사업 (상품 및 서비스 중개업)	27,265	기업 의결권의 과반 소유 (기업회계기준서 1110호)	해당없음

1-1. 연결대상회사의 변동내용

구 분	자회사	사 유
신규 연결	(주)놀이의발견	당사 키즈플랫폼 사업부문을 물적분할하여 종속기업 추가됨
	-	-

구분	자회사	사유
연결 제외	-	-
	-	-

※ 2020년 5월 1일 키즈플랫폼 100% 단순 물적분할로 종속기업 추가됨

당사는 당사의 키즈플랫폼 사업 부문의 물적분할을 결정하였으며 자세한 사항은 2020년 3월 2일에 공시한 '주요사항보고서(회사분할결정)'와 2020년 5월 4일 공시한 '합병등종료보고서(분할)', 2020년 5월 7일 '계열회사 변경공시(자율공시) 확인바람

나. 회사의 법적·상업적 명칭

당사의 명칭은 주식회사 웅진씽크빅으로 표기합니다. 영문으로는 WOONGJIN THIN KBIG CO., LTD. 로 표기합니다.

다. 설립일자

당사는 2007년 5월 1일 (주)웅진(舊 (주)웅진홀딩스)을 존속법인으로 하여 인적분할에 의해 설립하였습니다.

라. 회사의 주권상장(또는 등록·지정)여부 및 특례상장에 관한 사항

주권상장 (또는 등록·지정)여부	주권상장 (또는 등록·지정)일자	특례상장 등 여부	특례상장 등 적용법규
유가증권시장	2007년 05월 31일	해당사항 없음	해당사항 없음

마. 본사의 주소, 전화번호, 홈페이지 주소

주 소 : 경기도 파주시 회동길 20

전 화 : 031-956-7000

홈페이지 : <http://www.wjthinkbig.com>

바. 중소기업 해당 여부

당사는 중소기업기본법 제 2조에 의한 중소기업에 해당되지 않습니다.

사. 주요 사업의 내용 및 향후 추진하려는 신규사업

(주)웅진씽크빅과 그 종속기업(이하 '연결실체')은 출판 및 교육서비스 사업을 영위하고 있습니다. 연결실체는 교육문화사업본부(학습관리 서비스), 미래교육사업본부(독서관리 서비스), 기타사업부문(아동 및 성인 단행본, 유아동 온라인몰 등), 놀이문화체험 플랫폼((주)놀이의발견), 영어 교육사업((주)웅진컴퍼스) 등 출판 및 교육서비스 영역 전반에 걸쳐 지속적인 신제품 출시와 다양한 고객서비스 제공을 위해 다각적인 노력을 해왔습니다.

기타의 자세한 사항은 동 보고서의 본문 'II. 사업의 내용'을 참조하시기 바랍니다.

아. 공시서류작성기준일 현재 계열회사의 총수, 주요계열회사의 명칭 및 상장여부

본문 'IX. 계열회사 등에 관한 사항'을 참조하시기 바랍니다.

자. 신용평가에 관한 사항

1) 신용평가 내역

평가일	평가대상 유가증권 등	평가대상 유가증권의 신용등급	평가회사 (신용평가등급범위)	평가구분
2013.04.05	무보증사채	A-	NCE신용평가(주) (구, 한신정평가(주))	본평가
2013.04.15	무보증사채	A	한국기업평가(주)	본평가
2014.05.27	무보증사채	A-	한국기업평가(주)	본평가
2014.07.01	무보증사채	BBB+	NCE신용평가(주) (구, 한신정평가(주))	본평가
2014.07.31	무보증사채	A-	한국신용평가	본평가
2015.06.09	무보증사채	A-	한국기업평가(주)	본평가
2015.06.17	무보증사채	A-	한국신용평가	본평가
2015.06.30	무보증사채	BBB+	NCE신용평가(주) (구, 한신정평가(주))	본평가

2) 등급의 정의

등급	정 의
AAA	원리금 지급확실성이 최고 수준임

등급	정 의
AA	원리금 지급확실성이 매우 높지만 AAA 등급에 비하여 다소 낮은 요소가 있음
A	원리금 지급확실성이 높지만, 장래의 환경변화에 따라 다소 영향을 받을 가능성이 있음
BBB	원리금 지급확실성이 있지만, 장래의 환경변화에 따라 저하될 가능성이 내포되어 있음
BB	원리금 지급능력에 당면문제는 없으나 장래의 안정성면에서는 투기적인 요소가 내포되어 있음
B	원리금 지급능력이 부족하여 투기적임
CCC	원리금의 채무불이행이 발생할 위험요소가 내포되어 있음

※ 상기 등급 중 AA부터 B등급까지는 +, - 부호를 부가하여 동일 등급 내에서의 우열을 나타내고 있습니다.

2. 회사의 연혁

최근 5사업년도에 대한 지배회사의 연혁은 다음과 같습니다.

가. 회사의 본점소재지 및 그 변경

해당 없음

나. 경영진의 중요한 변동

공시대상기간 중 회사의 주된 변동내용은 다음과 같습니다.

2015.03.20 : 사내이사 사임 (이남진)
 사내이사 및 대표이사 재선임 (서영택)
 사내이사 선임 (신승철)
 사외이사 재선임 (김중현, 문용호)
 2016.02.29 : 사내이사 및 대표이사 사임 (서영택)
 2016.03.18 : 사내이사 사임 (윤석금)
 2016.03.25 : 사내이사 사임 (윤형덕)
 기타비상무이사 사임 (박천신)
 사내이사 및 대표이사 선임 (윤새봄)
 기타비상무이사 선임 (윤형덕, 이정훈)
 사외이사 선임 (신현웅)
 2017.03.31 : 기타비상무이사 사임 (이정훈)
 사내이사 선임 (강윤구)
 사내이사 재선임(윤영근)
 2018.03.30 : 사외이사 재선임 (김중현, 문용호)
 기타비상무이사 선임 (안지용)

2018.07.05 : 사내이사 및 대표이사 사임 (윤새봄)
 대표이사 선임 (윤영근)
 2018.07.31 : 사내이사 및 대표이사 선임 (이재진)
 2019.03.29 : 사외이사 재선임 (신현웅)
 기타비상무이사 선임 (채진호)
 2019.06.30 : 기타비상무이사 사임 (안지용)
 2019.07.05 : 기타비상무이사 사임 (채진호)
 2020.03.24 : 사외이사 사임 (문용호)
 사내이사 재선임 (강윤구)
 사외이사 선임 (석일현)
 2020.05.31 : 사내이사 사임(강윤구)

다. 최대주주의 변동

- 해당사항 없음

라. 상호의 변경

- 해당사항 없음

마. 회사가 합병등을 한 경우 그 내용

- 당사는 당사의 키즈플랫폼 사업 부문의 물적분할을 결정하였으며 자세한 사항은 2020년 3월 2일에 공시한 '주요사항보고서(회사분할결정)'와 2020년 5월 4일 공시한 '합병등종료보고서(분할)', 2020년 5월 7일 '계열회사 변경공시(자율공시)' 확인바람

바. 사업목적의 중요한 변동

변경전	변경후	변경사유	비 고
(신설)	53.상품 및 서비스 중개업 54.중고상품 중개 및 판매업	신규 사업영역 진출 가능성에 대비한 사업목적 추가	2016.03.25 제9기 정기주주총회에서 추가
(신설)	55.교육 제 · 상품 임대 · 렌탈업 56.무형 재산권 임대업	도서 등 렌탈 관련한 사업목적 추가	2018.03.30 제11기 정기주주총회에서 추가
(신설)	57. 늘찬(꽃 등) 배달업	사업영역 확대 예정에 따른 사업목적 추가	2021.03.26 제14기 정기주주총회에서 추가 예정

※ 부결되거나 수정이 발생한 경우 정정보고서를 통해 그 내용 및 사유 등을 반영할 예정입니다

사. 그 밖에 경영활동과 관련된 중요한 사항의 발생내용

- 2014.08.11 회원제 독서 프로그램 <웅진북클럽> 출시
- 2015.05.27 <웅진북클럽> 제22회 대한민국 멀티미디어 기술대상 수상
- 2015.06.23 <웅진북클럽> '2015 대한민국 교육브랜드 대상' 교육서비스 부문 1위 수상
- 2015.09.14 <웅진북클럽> 디지털조선일보 '2015 히트상품 대상' 수상
- 2015.12.01 <북클럽 투게더> 서비스 출시 (북클럽 화상 관리 수업)
- 2016.05.03 학부모 모바일 앱 <웅진북클럽 라운지> 출시
- 2016.06.21 <웅진북클럽> 2016 대한민국 교육브랜드 대상 교육서비스 부문 1위 선정
- 2017.04.28 에버랜드 내 <키즈빌리지> 오픈
- 2017.06.20 <웅진북클럽> 2017 대한민국 교육브랜드 대상 교육서비스 부문 3년 연속 1위 선정
- 2017.08.01 웅진씽크빅 O홈페이지 개편
- 2017.08.18 고용노동부 고양지청과 노사정 사회적 책임 실천 협약
- 2017.09.05 웅진북클럽, 조선일보 '2017년 올해의 히트상품 대상' 수상
- 2017.10.19 <2017 대한민국나눔대상> 보건복지부장관표창 수상
- 2017.11.26 스마트앱어워드2017 학생교육분야 최우수상 수상
- 2017.12.03 '2017 대한민국 100대 브랜드' 선정
- 2017.12.03 여성가족부에서 주관하는 '가족친화 우수기업' 인증(3년 갱신)
- 2018.01.29 美 '키드애플' 에 500만불 투자
- 2018.06.14 온라인몰 '웅진책방' 오픈
- 2018.06.19 웅진북클럽, <2018 대한민국 교육브랜드 대상> 교육서비스 부문 4년연속 1위 선정
- 2018.06.25 2018 대한민국 일자리 으뜸기업 선정
- 2018.07.24 웅진북클럽, <2018 올해의 브랜드 대상> '올해의 북클럽' & '올해의 학습지' 동시 석권
- 2018.08.01 IPTV 전용 서비스 '웅진북클럽TV' 론칭
- 2018.08.31 주주배정 후 실권주 일반공모 유상증자 결의
- 2018.09.13 웅진씽크빅, '2018 대한민국 ICT 이노베이션 대상' 서 과학기술정보통신부장관 표창 수상
- 2018.10.29 코웨이 주식회사 주식 양수 계약 체결
- 2018.12.03 쿠팡클래스 공유 플랫폼 '공공의주방'과 전략적 MOU체결
- 2018.12.18 웅진씽크빅, 2018 일자리창출 유공 정부포상 대통령표창 수상
- 2018.12.31 백마부대 국군장병 독서문화 확산을 위한 도서기부 전달식
- 2019.02.01 업계 최초 실시간 AI 솔루션 적용 '웅진씽크빅 AI수학' 출시
- 2019.03.05 웅진씽크빅-서울시, 민관 공동 플랫폼 구축 빅데이터 업무협약 체결
- 2019.03.15 웅진씽크빅 AI수학 어플리케이션, 독일 iF 디자인 어워드 본상 수상 (App/SW 분야)
- 2019.04.15 어린이 놀이문화 추천 플랫폼 '놀이의 발견' 론칭
- 2019.04.19 웅진씽크빅-한국백혈병소아암협회, 제4회 착한 북 도서지원 사업 진행
- 2019.05.09 AI독서케어 출시
- 2019.05.29 웅진씽크빅-홈플러스 교육 콘텐츠 제휴 협약 체결
- 2019.06.21 웅진씽크빅 키즈빌리지 웅진플레이도시점 그랜드 오픈
- 2019.08.01 웅진북클럽, 증강현실(AR) 적용 인터랙티브북 출시
- 2019.09.01 웅진북클럽 출시5주년, <플래티넘 멤버십> 출시
- 2019.09.10 웅진씽크빅 육군 가족 교육복지 관련 상호협력 협약 체결
- 2019.10.02 웅진씽크빅 카카오토리, 인스타그램, 소셜 아이어워드(Social i-Award) 혁신대상 수상- 교육분야
- 2019.11.01 초등 전과목AI스마트러닝 <웅진스마트올> 론칭
- 2019.12.10 웅진씽크빅-네이버비즈니스플랫폼(NBP) 업무 협약 체결
- 2019.12.11 웅진씽크빅 놀이의 발견, 구글플레이 선정 '올해를 빛낸 숨은 보석 앱' 수상
- 2019.12.13 웅진씽크빅, 가족친화기업 국무총리 표창 수상
- 2019.12.30 코웨이 주식회사 주식 양도 계약 체결
- 2020.01.22 2020 대한민국 브랜드 명예의 전당 수상
- 2020.02.03 웅진북클럽, 초등학생 스스로 문제와 해법을 찾아 해결하게 만드는 '초특급 프로젝트' 출시
- 2020.02.07 코웨이 주식회사 주식 양도 계약 종결
- 2020.02.27 웅진씽크빅 유튜브 스마트올TV 채널 오픈
- 2020.04.01 웅진씽크빅 창립 40주년
- 2020.05.07 웅진씽크빅 키즈플랫폼 '놀이의 발견', 물적분할 및 계열편입
- 2020.05.29 웅진씽크빅 국립중앙과학관 자연사 정보 제휴 체결
- 2020.06.04 웅진씽크빅 한글깨치기 출시 20주년, 누적회원수 219만명 돌파
- 2020.06.04 웅진씽크빅 AI교육 핵심특허 4건 취득
- 2020.06.08 웅진씽크빅 스마트올백과 무료 서비스 제공
- 2020.07.13 웅진씽크빅 유아 종합스마트학습 <스마트쿠키> 출시
- 2020.07.16 웅진씽크빅 2020대한민국 교육브랜드대상 AI전과목학습 1위 수상
- 2020.07.22 웅진씽크빅 <스마트올AI학고수학> 출시
- 2020.07.23 웅진씽크빅 AI코리아대상 한국정보화진흥원 원장상 수상
- 2020.07.27 웅진씽크빅 교육부 이러닝 세계화 프로젝트 LEAD이노베이션 그룹 선정

- 2020.08.10 키즈플랫폼 '놀이의 발견', 200억 투자 유치
- 2020.08.31 웅진씽크빅 2020 남녀고용평등 우수기업 국무총리표창 수상
- 2020.09.10 웅진씽크빅 2020 국가서비스대상 A학습부문 대상 수상
- 2020.09.15 웅진씽크빅 비주얼캠프, 구루미와 A러닝플랫폼 기술강화 위한 MOU 체결
- 2020.10.06 예비초 종합학습 '스마트올 키즈' 출시
- 2020.12.07 중등 전과목 학습 '스마트올 중학' 출시
- 2021.01.22 전과목 A학습 '웅진스마트올' 10만 회원 돌파
- 2021.02.08 웅진씽크빅-SK텔레콤, 웅진스마트올x통신요금 결합상품 출시를 위한 업무협약 체결

아. 종속회사의 연혁

회사의 법적, 상업적 명칭	주요사업의 내용	회사의 연혁
(주)웅진컴퍼스 (舊 (주)컴퍼스미디어)	출판 및 교육 서비스업 등	<ul style="list-style-type: none"> - 2015.09 (주)웅진컴퍼스로 사명 변경 - 2015.09 (주)웅진컴퍼스 본점 이전 - 2016.11 개인 맞춤형 영어콘텐츠 플랫폼 <웅진 빅박스(BIGBOX)> 출시 - 2017.09 BIGBOX '언어 학습 서비스 제공 시스템 및 언어 학습 서비스 제공 방법' 특허 취득 - 2018.01 교수자 수업지원 플랫폼 'SantaClass' 오픈 - 2018.04 2018년 과학·정보통신의 날 국무총리 표창 - 2018.11 앱어워드코리아 올해의 앱 에드테크 부문 대상 수상 - 2018.12 제13회 대한민국 인터넷대상 장관상 수상 - 2019.01 'SantaClass' 온라인 세미나 정식 런칭 - 2020.03 'BIGBOX' PC 버전 런칭 - 2020.07 라이브 방송 서비스 'BIGCLASS' 정식 런칭
(주)놀이의발견	모바일 플랫폼사업 (상품 및 서비스 중개업)	<ul style="list-style-type: none"> - 2019.04 (주)웅진씽크빅의 키즈사업부문으로 놀이의발견 플랫폼 론칭 - 2019.12 구글 선정 2019 올해를 빛낸 숨은 보석 앱 선정 - 2020.05 (주)웅진씽크빅으로부터 100% 물적분할되어 (주)놀이의발견을 사명으로 하여 분할 신설 - 2020.05 신임 윤새봄 대표이사 취임 - 2020.09 제3자배정 유상증자(상환전환우선주식 발행, 200억원)

3. 자본금 변동사항

증자(감자)현황

(기준일 : 2020년 12월 31일)

(단위 : 원, 주)

주식발행 (감소)일자	발행(감소) 형태	발행(감소)한 주식의 내용				
		주식의 종류	수량	주당 액면가액	주당발행 (감소)가액	비고
2014년 11월 04일	유상증자(주주배정)	보통주	5,688,205	500	5,820	(주1) 증자비율 : 19.66%
2019년 01월 23일	유상증자(주주배정)	보통주	42,000,000	500	2,120	(주1) 증자비율 : 121.31%
2019년 03월 25일	유상증자(제3자배정)	보통주	57,552,083	500	3,840	(주1) 증자비율 : 75.11%
2020년 04월 27일	유상감자	보통주	16,771,656	500	2,975	(주1) 유상감자 진행

- ※ 상기 (주1)의 내용 증자비율은 증자주식수/증자전 발행주식총수로 계산함
- ※ 상기 주식은 의결권 있는 보통주임
- ※ 상기 유상증자의 주식발행일자는 주금납입일의 다음날임
- ※ 2019년 3월 25일 제3자배정 유상증자는 (주)웅진에 전량 배정함
- ※ 당사는 자본금 규모 적정화 및 주주가치 제고를 위하여 이사회 결의 후 주주총회 승인에 따라 2020년 4월 27일 감자기준일에 의거 유상감자 진행(2020년 4월 16일 공시한 '주요사항보고서(감자결정)' 확인바람)

미상환 전환사채 발행현황

(기준일 : 2020년 12월 31일)

(단위 : 백만원, 주)

종류\구분	회차	발행일	만기일	권면(전자등록)총액	전환대상 주식의 종류	전환청구가능기간	전환조건		미상환사채		비고
							전환비율 (%)	전환가액	권면(전자등록)총액	전환가능주식수	
제1회 기명식이권부 무보증사모 전환사채	1회차	2019년 03월 22일	2027년 03월 22일	250,000	기명식 보통주	2020년 03월 23일 ~ 2027년 03월 21일	-	-	-	-	전액 상환 완료
제2회 기명식이권부 무보증사모 전환사채	2회차	2019년 03월 22일	2027년 03월 22일	250,000	기명식 전환상환우선주	2020년 03월 23일 ~ 2027년 03월 21일	-	-	-	-	전액 상환 완료
합 계	-	-	-	500,000	-	-	-	-	-	-	(주1)

(주1) 2019년 12월 30일 넷마블(주)와 체결한 주식매매계약에 따라 당사가 보유한 코웨이 보유 주식의 전량 매도되었으며 본 주식매매계약 종결 이후 의무 조기상환청구가 발생하여 2020년 2월 11일 위 전환사채 전액이 상환 완료됨

4. 주식의 총수 등

주식의 총수 현황

(기준일 : 2020년 12월 31일)

(단위 : 주)

구 분	주식의 종류			비고
	보통주	우선주	합계	
I. 발행할 주식의 총수	300,000,000	200,000,000	500,000,000	-
II. 현재까지 발행한 주식의 총수	134,173,248	-	134,173,248	-
III. 현재까지 감소한 주식의 총수	18,667,263	-	18,667,263	-

구 분		주식의 종류			비고
		보통주	우선주	합계	
	1. 감자	16,771,656	-	16,771,656	-
	2. 이익소각	1,895,607	-	1,895,607	-
	3. 상환주식의 상환	-	-	-	-
	4. 기타	-	-	-	-
IV. 발행주식의 총수 (II-III)		115,505,985	-	115,505,985	-
V. 자기주식수		1,408,469	-	1,408,469	-
VI. 유통주식수 (IV-V)		114,097,516	-	114,097,516	-

※ 상기 이익소각 주식수는 당사 주주가치 제고를 위해 자사주 신탁 계약 후 취득한 자기주식수를 이익소각한 수량임(2020년 12월 21일 공시한 '주식소각결정' 확인 바람)

자기주식 취득 및 처분 현황

(기준일 : 2020년 12월 31일)

(단위 : 주)

취득방법			주식의 종류	기초수량	변동 수량			기말수량	비고	
					취득(+)	처분(-)	소각(-)			
배당 가능 이익 범위 이내 취득	직접 취득	장내 직접 취득	보통주식	1,601,304	-	-	200,163	1,401,141	감자로 인한 소각	
			기타주식	-	-	-	-	-		
		장외 직접 취득	보통주식	-	-	-	-	-	-	
			기타주식	-	-	-	-	-		
		공개매수	보통주식	-	-	-	-	-	-	
			기타주식	-	-	-	-	-		
		소계(a)	보통주식	1,601,304	-	-	200,163	1,401,141	-	
			기타주식	-	-	-	-	-		
	신탁 계약에 의한 취득	수탁자 보유수량	보통주식	-	1,895,607	-	1,895,607	0	자기주식취득 신탁계약 취득 후 이익소각	
			기타주식	-	-	-	-	-		
		현물보유수량	보통주식	-	-	-	-	-	-	
			기타주식	-	-	-	-	-		
		소계(b)	보통주식	-	-	-	-	-	-	
			기타주식	-	-	-	-	-		
		기타 취득(c)		보통주식	-	7,328	-	-	7,328	감자로 인한 단주 취득분
				기타주식	-	-	-	-	-	
총 계(a+b+c)		보통주식	1,601,304	1,902,935	-	2,095,770	1,408,469	-		
		기타주식	-	-	-	-	-			

※ 당사는 NH투자증권과 50억원 규모의 신탁계약을 체결하여 자기주식취득 신탁을 통해 운영하여 이익소각 결정에 따라 소각완료함(2020년 12월 21일 공시한 '주식소각결정' 확인 바람)

5. 의결권 현황

(기준일 : 2020년 12월 31일)

(단위 : 주)

구 분	주식의 종류	주식수	비고
발행주식총수(A)	보통주	115,505,985	-
	우선주	-	-
의결권없는 주식수(B)	보통주	1,408,469	자기주식
	우선주	-	-
정관에 의하여 의결권 행사가 배제된 주식수(C)	보통주	-	-
	우선주	-	-
기타 법률에 의하여 의결권 행사가 제한된 주식수(D)	보통주	-	-
	우선주	-	-
의결권이 부활된 주식수(E)	보통주	-	-
	우선주	-	-
의결권을 행사할 수 있는 주식수 (F = A - B - C - D + E)	보통주	114,097,516	-
	우선주	-	-

6. 배당에 관한 사항 등

가. 배당에 관한 사항

(이익배당에 관한 사항-정관 제44조)

- ① 이익의 배당은 금전과 주식 및 기타의 재산으로 할 수 있다.
- ② 이익의 배당을 주식으로 하는 경우 회사가 수종의 주식을 발행한 때에는 주주총회의 결의로 그와 다른 종류의 주식으로도 할 수 있다.
- ③ 제1항의 배당은 매 결산기말 현재의 주주명부에 기재된 주주 또는 등록된 질권자

에게 지급한다.

④ (삭제)

⑤ (삭제)

(분기배당에 관한 사항-정관 제44조의2)

① 이 회사는 사업년도 개시일부터 3월, 6월 및 9월 말일 현재의 주주에게 관련법규에 의한 분기배당을 할 수 있다. 분기배당은 금전으로 한다.

② 제1항의 분기배당은 이사회결의로 하되, 그 결의는 제1항의 각 기준일 이후 45일 내에 하여야 한다.

③ 분기배당은 직전결산기의 대차대조표상의 순자산액에서 다음 각호의 금액을 공제한 액을 한도로 한다.

1. 직전결산기의 자본의 액

2. 직전결산기까지 적립된 자본준비금과 이익준비금의 합계액

3. 직전결산기의 정기주주총회에서 이익배당하기로 정한 금액

4. 직전결산기까지 정관의 규정 또는 주주총회결의에 의하여 특정목적을 위해 적립한 임의준비금

5. 분기배당에 따라 당해 결산기에 적립하여야 할 이익준비금

6. 당해 영업년도 중에 분기배당이 있었던 경우 그 금액의 합계액

④ 사업년도 개시일 이후 제1항의 각 기준일 이전에 신주를 발행한 경우(준비금의 자본전입, 주식배당, 전환사채의 전환청구, 신주인수권부사채의 신주인수권 행사의 경우를 포함한다)에는 분기배당에 관해서는 당해 신주는 직전사업년도말에 발행된 것으로 본다.

⑤ 분기배당을 할 때에는 제7조의2의 우선주식에 대하여도 보통주식과 동일한 배당률을 적용한다.

(배당금지급 청구권의 소멸시효-정관 제45조)

① 배당금의 지급청구권은 5년간 이를 행사하지 아니하면 소멸시효가 완성한다.

② 제1항의 시효의 완성으로 인한 배당금은 이 회사에 귀속한다.

※ 제14기 정기주주총회('21.03.26 개최예정) 안건 중 정관 변경 안건이 포함될 예정임(배당기산일에 관한 상법 규정이 삭제됨에 따라 신주의 배당기산일 관련 규정을 정비, 주주명부의 폐쇄절차 및 기준일 관련 규정 정비, 결산기 말일이 아닌 날로 배당기

준일을 변경)

주요배당지표

구 분	주식의 종류	당기	전기	전전기
		제14기	제13기	제12기
주당액면가액(원)		500	500	500
(연결)당기순이익(백만원)		358	-150,612	22,333
(별도)당기순이익(백만원)		7,736	-152,117	21,862
(연결)주당순이익(원)		8	-1,290	672
현금배당금총액(백만원)		12,625	41,097	-
주식배당금총액(백만원)		-	-	-
(연결)현금배당성향(%)		1,324.1	-	-
현금배당수익률(%)	보통주	2.0	12.6	-
	우선주	-	-	-
주식배당수익률(%)	보통주	-	-	-
	우선주	-	-	-
주당 현금배당금(원)	보통주	110	310	-
	우선주	-	-	-
주당 주식배당(주)	보통주	-	-	-
	우선주	-	-	-

※ 상기 표의 당기 현금배당금은 제14기 2분기 배당금 지급건(주당 40원) 및 결산 배당금 지급건(주당 70원) 포함임

※ 당기 결산 배당금은 정기주주총회 승인 전 금액으로 향후 정기주주총회에서 부결되거나 수정이 발생한 경우 정정보고서를 통해 그 내용 및 사유 등을 반영할 예정임

※ 현금배당수익률은 제14기 2분기 분기배당 및 결산 배당 평균 수익률임

과거 배당 이력

(단위: 회, %)

연속 배당횟수		평균 배당수익률	
분기(중간)배당	결산배당	최근 3년간	최근 5년간
1	2	5.54	4.73

※ 2020년 2분기 현금배당으로 분기(중간)배당 시행함

※ 2019년 현금배당으로 결산배당 시행하였으며 2020년 결산 배당은 향후 제14기 정기주주총회에서 승인받을 예정임(부결되거나 수정이 발생한 경우 정정보고서 제출 예정)

※ 평균 배당수익률은 분기 및 결산배당 수익률 평균 기준임

7. 정관에 관한 사항

정관 변경 이력

정관변경일	해당주총명	주요변경사항	변경이유
2018년 03월 30일	제11기 정기주주총회	<ul style="list-style-type: none"> - 사업목적 추가 - 수권주식수 변경 - 이사의 임기 - 이사회 결의 없이 상담역 및 고문 약간명 결정 	<ul style="list-style-type: none"> - 사업영역 확대에 따른 사업목적 추가 - 수권 주식수 증대 목적 - 상법 제383조 제2항, 제3항 적용 - 이사회 규정 부의사항 삭제에 따른 문구 변경
2019년 02월 28일	제13기 임시주주총회	<ul style="list-style-type: none"> - 발행예정 주식수 변경 - 주식의 종류 변경 및 추가 - 배당우선주식 내용 변경 및 신설 - 잔여재산분배 우선주식, 상환주식, 전환주식, 의결권 배제주식의 내용 신설 - 주식 및 신주인수권증서에 표시되어야 할 권리의 전자등록 내용 반영 - 신주인수권 내용 변경 - 주식의 종류 변경에 따른 주식매수선택권 내용 변경 - 전자증권법 반영하여 명의개서대리인 내용 변경, 사채 및 신주인수권에 표시 근거 신설 - 전환사채, 신주인수권부사채 발행 변경 및 배정 내용 추가 	<ul style="list-style-type: none"> - 발행주식수 증대 목적 - 상법 제344조, 제344조의 2, 제344조의 3 반영 및 신설 - 상법 제345조, 제346조에 따른 신설 - 주식·사채 등의 전자등록에 관한 법률(이하 “전자증권법”) 반영 수정 - 자본시장법 제165조의6, 10 반영 수정 - 전자증권법 반영

정관변경일	해당주총명	주요변경사항	변경이유
2020년 03월 24일	제13기 정기주주총회	- 감사위원회 및 사외이사후보추천위원회 설치를 위한 정관 변경	최근 사업연도말 기준 자산총액 2조원 이상 감사위원회 설치 의무
2021년 03월 26일	제14기 정기주주총회	<ul style="list-style-type: none"> - 사업 목적 추가 - 배당기산일에 관한 상법 규정이 삭제됨에 따라 신주의 배당기산일 관련 규정을 정비 - 주주명부 작성·비치 규정 신설 - 주주명부의 폐쇄절차 및 기준일 관련 규정 정비 - 전자등록이 의무화되지 않은 사채의 전자등록 제외 근거 신설 - 정기주주총회 소집시기 정비 - 상법상 감사위원회 위원의 분리선임, 전자투표 채택시 결의요건 완화, 의결권 제한 요건 변경 등 반영 - 결산기 말일이 아닌 날로 배당기준일을 변경 - 기타 2021년 표준정관에 따른 개정 	<ul style="list-style-type: none"> - 사업영역 확대에 따른 사업목적 추가 - 「상법 일부 개정 법률(법률 제17764호)」이 2020년 12월 29일부터 시행에 따라 변경함 - 「주식·사채 등의 전자등록에 관한 법률」(전자증권법)에 따른 사채의 등록 관련 사항 추가 반영

※ 14기 정기주주총회('21.03.26 개최예정) 안건 중 정관 변경 안건이 포함될 예정임
향후 정기주주총회에서 부결되거나 수정이 발생한 경우 정정보고서를 통해 그 내용
및 사유 등을 반영할 예정임

II. 사업의 내용

1. 사업의 내용

(주)웅진씽크빅과 그 종속기업(이하 '연결실체')은 출판 및 교육서비스 사업을 영위하고 있습니다. 지배기업인 (주)웅진씽크빅은 2007년 5월 1일자로 상장회사인 (주)웅진의 교육문화사업 부문 등이 인적분할되어 신설회사로 설립된 교육문화기업입니다. 당사는 분할 이후 도서 및 교육출판물의 제조·판매업, 정기간행물(잡지) 발행업 및 영어 교육사업(주)웅진컴퍼스/舊 (주)컴퍼스미디어) 등 출판 및 교육서비스와 상품 및 서비스 중개업 등을 영위하고 있습니다.

또한 2011년부터 당사가 도입한 K-IFRS 기준에 따라 연결대상 종속회사에 포함된 회사는 총 2개((주)웅진컴퍼스/舊 (주)컴퍼스미디어, (주)놀이의발견)이며, 동종업종인 출판 및 교육서비스업을 영위하고 있습니다. 당사 및 종속회사의 사업부문별 현황을 요약하면 아래와 같습니다.

사업 부문		회 사	사업 내용
국내	국내 교육서비스 및 출판사업	(주)웅진씽크빅	- 웅진씽크빅 학습지(지면 학습지+북패드+디지털 콘텐츠) - 방문 관리형 학습지 서비스(Think-Big 등 지면 학습지) - 집합 관리형 학습지(웅진북클럽학습센터) 및 공부방(교과목/논술 지도 초등 전문 공부방) 서비스 - 웅진스마트올 (유초중등 전과목 시 맞춤 학습)
			- 웅진북클럽 서비스(전집+북패드+디지털 콘텐츠) 등 - 전집(언어/문학, 사회/역사, 수리/과학, 문화/예술, 학습백과, 위인전 등) 방문 판매 - 스테디클럽(유초중등 전과목 시 맞춤 학습)
			- 단행본(유아 및 초등, 청소년, 성인 대상 낱권 도서 출판) 등 - 웅진책방(유아동 전문 도서 및 교구 등 온라인몰) - 웅진스마트올 비관리 (유초중등 전과목 시 맞춤 학습)
	영어 교육사업	(주)웅진컴퍼스	- 영어서적 출판 등
	모바일 플랫폼사업 (상품 및 서비스 중개업)	(주)놀이의발견	- 유아, 초등 연령대상 문화 체험 및 놀이 및 상품 중개 플랫폼
기타	기타 사업	연결조정 및 중단영업 등	

<사업부문 구분 방법>

- 당사 및 종속회사의 제품 및 서비스는 '교육서비스'로 분류할 수 있으나, 제품별 특성에 따라 상기와 같이 구분하였음
- 기타사업부문으로 분류했던 홈스쿨 사업부문(초등 전문 공부방)은 2016년부터 교육문화사업본부에 통합되었음
- 당사 상품 및 서비스 중개업은 2020년 5월 1일자로 (주)놀이의발견으로 물적분할함

가. 사업부문별 요약 재무현황

(단위: 천원)

사업부문			제14기말 (2020년말)		제13기말 (2019년말)		제12기말 (2018년말)	
			금액	비중	금액	비중	금액	비중
국내 교육서비스 및 출판 사업부문	교육문화사업본부 (학습관리 서비스)	자산	400,490,420	60.1%	1,555,369,977	63.2%	415,378,174	63.6%
		매출	388,499,128	60.1%	411,888,828	63.2%	408,796,120	63.6%
		영업손익	18,927,976	135.3%	16,845,557	77.8%	19,324,314	56.8%
	미래교육사업본부 (독서관리 서비스)	자산	221,019,267	33.2%	782,658,950	31.8%	203,322,136	31.1%
		매출	214,401,614	33.2%	207,261,605	31.8%	200,100,307	31.1%
		영업손익	10,875,160	77.7%	11,257,573	52.0%	13,305,179	39.1%
	기타	자산	30,566,180	4.6%	72,149,608	2.9%	27,716,807	4.2%
		매출	29,650,982	4.6%	19,106,462	2.9%	22,236,673	3.5%
		영업손익	(10,411,982)	-	(8,023,448)	-	712,940	2.1%
영어교육 사업부문		자산	13,746,866	2.1%	53,404,164	2.2%	16,648,787	2.5%
		매출	13,335,264	2.1%	14,142,345	2.2%	11,935,416	1.9%
		영업손익	746,269	5.3%	1,573,878	7.3%	652,179	1.9%
모바일 플랫폼사업부문 (상품 및 서비스 중개업)		자산	413,705	0.1%	-	-	-	-
		매출	401,318	0.1%	-	-	-	-
		영업손익	(6,144,270)	-	-	-	-	-
연결조정		자산	(157,433)	-	(613,345)	-	(9,781,298)	-
		매출	(152,719)	-	(162,424)	-	(135,813)	-
		영업손익	-	-	-	-	-	-
합 계		자산	666,079,005	100.0%	2,462,969,354	100.0%	653,284,606	100.0%
		매출	646,135,587	100.0%	652,236,816	100.0%	642,932,702	100.0%
		영업손익	13,993,153	100.0%	21,653,561	100.0%	33,994,612	100.0%

- ※ 상기 비중은 연결 기준의 자산 및 매출, 영업손익을 기준으로 작성하였음
- ※ 상기 '국내 교육서비스 및 출판 사업부문' 내의 기타 사업은 매출액 구성비가 10% 이내인 단행본 출판, 임대수입 등이 있음
- ※ 공통 판매비와 관리비 분배의 기준
- 당사의 부문별 영업이익은 본부 발생비용과 공통 판매비와 관리비를 자사의 배부기준(매출액 구성비율, 인원 수 등)으로 배부하여 계상하였음
- ※ 자산분배의 기준
- 상기 '국내 교육서비스 및 출판사업부문' 내의 사업부문별 자산의 경우, 연결 재무제표상의 매출액 비중을 기준으로 작성하였음
- ※ 상기 사업부문별 총 자산은 부문간 내부거래 제거 전 내역임

나. 사업부문별 현황

1) 국내 교육서비스 및 출판사업 부문

가) 업계 현황

[산업의 특성]

출판·교육서비스 산업은 국민소득 증가에 따른 문화욕구 증대와 한국사회의 특수한 교육열, 그리고 만 3~5세 누리과정 정책 도입에 따른 영유아 조기교육의 확대 등에 힘입어 시장의 수요가 비교적 안정적으로 유지되고 있습니다.

한편 출판·교육서비스 산업은 수요자의 정신적 욕구에 호소하는 문화산업으로서

연령·계층·학력에 따라 다양한 니즈가 존재하고 있고, 제품 종류도 다양한 형태를 띠고 있습니다. 소규모 자본으로도 운영이 가능한 낮은 진입장벽으로 인하여 다수의 중소기업이 시장 진입을 추진하고 있으나, 시장 기반 확보에 성공한 일부 업체만이 존속을 유지하고 나머지 업체들은 도태되고 있어 시장의 진입과 퇴출이 활발하게 이루어지고 있습니다.

이와 더불어 최근 교육시장은 디지털 환경으로의 변화에 따라 스마트 학습시장의 규모가 커지고 있으며, 디지털 교과서 보급에 따른 교육환경 변화로 인해 스마트 러닝 및 디지털 학습에 대한 관심도 증가하고 있습니다. 또한 단순 교과 암기가 아닌 정답 도출의 과정에 중점을 둔 서술형 평가 확대에 따라 독서와 학습 연계에 대한 수요도 증가하고 있습니다.

[산업의 성장성]

2021년 3월 통계청이 발표한 '사교육비 조사 결과' 보고서에 따르면, 국내 사교육시장 규모는 출산을 저하에 따른 학령 인구수의 감소에도 불구하고 2018년에는 19조 5천억원, 2019년은 약 21조원, 2021년에는 코로나 영향으로 약 19조원으로 전년대비 다소 감소하였습니다. 초·중·고교생 인당 월평균 사교육비는 2020년 28만 9천원으로 전년(32만 1천원) 대비 -10.1% 감소하였습니다.

최근 국내 교육시장에는 교육과 기술의 합성어인 에듀테크 산업이 발전함에 따라 다양한 디지털 디바이스를 활용한 스마트 교육 서비스가 새로운 성장동력으로 주목받고 있습니다. '소프트웨어정책연구소'에서 2020년 4월 '에듀테크 산업 동향 및 시사점' 보고서에 따르면, 에듀테크 시장은 2018년 3조 1,530억 원에서 2025년 3,420억 원 달러의 시장규모를 형성할 것으로 보고하였습니다. 이러한 산업에서 주요하게 떠오르는 경쟁 요인으로 양질의 교육 콘텐츠 확보와 판매 인프라를 활용한 온·오프라인 시너지의 극대화라고 보고 있습니다. 당사는 스마트 교육 시장에서 당사가 보유한 학습 및 도서 콘텐츠와 온·오프라인 결합 서비스가 상호 시너지를 낼 수 있을 것으로 기대하고 있습니다.

또한, 현재 교육시장은 기존 이러닝 방식을 넘어 학습자 맞춤 효과를 높이기 위해 가상/증강현실, 인공지능, 빅데이터 등의 데이터와 소프트웨어를 기반으로 학습자에 대한 분석과 의사소통, 정보관리를 용이하게 함으로써 기존 교육 콘텐츠에 융합/적용되고 있으며 이러한 에듀테크 시장의 규모는 점차 성장하고 있는 추세입니다.

[경기변동의 특성]

출판·교육서비스 산업은 여타의 산업에 비해 경기 변동에 상대적으로 비탄력적인 경향을 보이고 있습니다. 출판 사업부문 중 전집 제품의 경우 경기변동에 일부 탄력적인 모습을 보이고 있으나, 당사 연결기준 매출액의 60% 이상을 차지하고 있는 학습지 사업의 경우 가격대가 월 25,000원에서 150,000원대의 중저가로 형성되어 있어 경기 하락 시에도 비교적 안정적인 매출을 유지하고 있습니다.

[시장의 여건 및 회사의 경쟁우위 요소]

교육시장은 학습자 맞춤 효과를 높이기 위해 가상/증강현실, 인공지능, 빅데이터 등의 신기술이 기존 교육 콘텐츠에 융합/적용되고 있으며 이러한 에듀테크 시장의 규모는 점차 성장하고 있는 추세입니다.

당사는 이러한 교육시장 변화에 적극적인 대응과 전통적인 사업구조에 대한 패러다임의 혁신을 통해 2014년 업계 최초 도서와 학습 콘텐츠, 스마트 기기인 북패드가 결합한 회원제 학습/독서 서비스인 <웅진북클럽>을 출시하였습니다. 기존 디지털 학습 방식을 넘어 업계 최초 AI 학습 솔루션을 개발하고 적용하여 18년 <AI 학습코칭> 서비스를 시작으로 <AI수학>('19.02), <AI독서케어>('19.05), AI 전과목 맞춤형 학습지인 <AI스마트올_초등>('19.11), <AI책읽기>('20.04) 제품/ 서비스를 출시하였으며 고객의 학습 및 독서 빅데이터를 분석하여 개인 맞춤형 학습 콘텐츠를 제공하고 있습니다.

당사의 주력 제품인 AI 전과목 맞춤형 학습지 <AI스마트올> 제품은 2019년 11월 초등을 대상으로 출시하였으며 타사 대비 AI 서비스를 통한 맞춤형 큐레이션 학습이 가능하며 교과 연계는 물론 교과 외 아이들의 진로 등 연계 학습 서비스를 제공하고 있습니다. 현재 2020년 7월 유아 대상 <스마트 쿠키>, 10월 예비초 대상의 <스마트올 키즈>, 12월 <스마트올 중학> 제품을 순차적으로 출시하여 전 연령 대상 디지털 종합 학습지 시장에서의 포트폴리오를 완성하여 에듀테크 서비스의 트렌드를 선도해 나가고 있습니다.

당사는 자체 AI 연구소를 운영하며 500억 건의 학습데이터와 AI교육핵심특허 10건, 에듀테크 특허 19건의 업계 최다 특허를 보유하고 있습니다. 이러한 기술력이 반영된 <웅진스마트올>은 2020년 2월 '2020 대한민국 교육기업대상 <스마트학습지> 부문 및 '2020 대한민국 교육브랜드 대상-AI전과목 학습 부문' 에서 대상을 수상하였습니다. 또한, 2020년 7월 '2020 AI 코리아 대상-AI산업분야' 에서 <한국정보화진흥원 원장상>을 수상하였으며 같은 해 9월 '2020 국가서비스 대상' 에서 <AI학습> 부문 수상하여 업계 최고의 스마트러닝 1위를 증명하고 있습니다.

이처럼 당사는 지속해서 혁신적이고 새로운 서비스를 제공하여 에듀테크 선도기업으로 사업의 성장을 이루어 가겠습니다.

나) 시장의 특성 및 점유율 등

-출판, 교육서비스 회사의 주요 회사 매출 비교 (2020년 말 기준) -

(단위 : 억원)

구분		매출액 기준											
		2020년	비율	2019년	비율	2018년	비율	2017년	비율	2016년	비율	2015년	비율
시장규모(추정) (주1)		185,698	100.00%	209,970	100.00%	194,852	100.00%	186,223	100.00%	180,606	100.00%	178,346	100.00%
웅진씽크빅	상장	6,326	3.41%	6,383	3.04%	6,311	3.24%	6,134	3.29%	6,126	3.39%	6,396	3.59%
대교	상장	5,866	3.16%	7,003	3.34%	7,055	3.62%	7,568	4.06%	7,598	4.21%	7,503	4.21%
메가스터디교육	상장	4,120	2.22%	3,816	1.82%	3,091	1.59%	2,183	1.17%	1,745	0.97%	1,252	0.70%
비상교육	상장	1,478	0.80%	1,807	0.86%	1,406	0.72%	1,326	0.71%	1,370	0.76%	1,383	0.78%
NE능률	상장	754	0.41%	846	0.40%	860	0.44%	575	0.31%	535	0.30%	531	0.30%
주요회사(계)		18,543	9.99%	19,855	9.46%	18,723	9.61%	17,786	9.55%	17,374	9.62%	17,065	9.57%

(주1) 시장규모 추정 자료의 근거는 다음과 같음

- 통계청 [사교육비 조사 보고서] 2021.03.

- 유가증권시장 및 코스닥 상장법인 출판, 교육 서비스 회사 기준이며 공시자료 참조함

※ -상기 주요회사들의 실적은 별도 재무제표 기준임

다) 영업개황

지배회사인 (주)웅진씽크빅은 학습관리 서비스, 독서관리 서비스, 아동 및 성인 단행본과 공부방 사업과 비대면 관리 서비스 등의 핵심사업 역량 강화에 주력하며 지속적인 신제품 출시와 고객서비스 확대 등의 다각적인 노력을 기울여 왔습니다. 각 사업본부별 구체적인 영업개황은 다음과 같습니다.

1) 교육문화 사업본부

가) 학습지 사업

교육문화사업본부는 우리 아이의 실력과 습관에 따라 4명의 씽크빅 선생님(방문학습, 그룹, 학습센터, 화상관리의 투게더)을 통해 다양한 선택과 조합으로 세상에 하나뿐인 맞춤형 학습이 가능합니다. 2020년 말 기준, 약 29만 회원과 115만 과목을 확보하였으며 약 320개의 전국적인 영업 조직과 교육 전문가로서 역량을 강화하고 있는 7,300여 명의 학습지 교사들이 학습지 회원들의 '공부하는 습관 형성 및 창의력 향상'을 위해 활동하고 있습니다.

웅진씽크빅의 학습지 부문 사업의 <스마트씽크빅>(북클럽스터디) 제품은 연령별, 영역별 정확한 학습환경 검사를 통해 수준별, 학습방법별 맞춤형 콘텐츠를 제공합니다. 교육문화사업본부는 전통적인 방문 학습의 방식을 넘어서 AI 기술력을 반영한 종합

학습물을 기반으로 포트폴리오를 확대하고 있으며 이미 18년도에 출시한 화상 교육 서비스인 <투게더>를 통해 팬데믹 상황에서도 언제든지 대응 가능한 교육 시스템을 구축하고 있습니다. 이처럼 당사는 대면은 물론 비대면 수업까지 가능한 온-오프라인 서비스 균형을 이루고 있습니다.

또한, 업계 최초 AI 학습 솔루션이 적용된 'AI수학' 제품, 독서와 미술을 결합한 창의 아트 제품, 초단기에 한글을 체득할 수 있는 한글 제품 등 학습자의 학습 성향 및 환경에 맞는 다양한 상품과 서비스를 출시하였으며, 이러한 성과를 인정받아 산업정책연구원(IPS)에서 주최한 '2020 대한민국 브랜드 명예의 전당' 심사에서 소비자 만족도 및 브랜드 인지도 측면 (스마트 러닝/ 학습지 부문 대표 브랜드 선정)에서 최고 점수를 획득한 바 있습니다.

나) 공부방 사업

아이들의 공부 습관 형성을 돕는 교육 파트너, 교육문화사업본부(공부방)은 9명 내외의 소그룹으로 재택에서 맞춤형 교육서비스를 제공하고 있습니다. 2020년말 기준 전국적으로 약 1,300명의 전문 교사가 활동하고 있으며 약 18만 과목수를 확보하고 있습니다.

2016년 예비 초등, 초등학생을 위해 주요 과목 및 논술과목을 그룹 지도하는 업계 최초의 스마트공부방을 시작하며 '아이들의 공부 습관 형성'에 도움을 주는 북클럽을 활용한 수준별 맞춤 학습과 학년별 모둠 학습을 통해 앞으로 초등 전문 공부방 업계 1등을 위해 역량을 집중해 성장하도록 하겠습니다.

2) 미래교육 사업본부 (전집/북클럽)

미래교육사업본부는 웅진 그룹의 모태가 되는 40년의 연륜을 가진 사업 본부입니다. 과거에는 제품 개발력을 바탕으로 영업 조직의 판매력을 사업의 중심에 두었다면, 현재는 세상에서 제일 큰 도서관을 표방하는 <웅진북클럽>을 기반으로 다양한 도서와 콘텐츠를 제공하여 맞춤형 독서 경험을 제공하고 있습니다. 2020년 말 기준, 약 13만명 회원을 확보하고 있으며 영업 조직은 470여 개의 지역국으로 구성, 전국에 걸쳐 3,500여 명의 인력이 활동하고 있습니다.

미래교육사업본부에서는 2020년 볼로냐 라가치상-<삼거리 양복점> 오페라 프리마 부문 스페셜 멘션 등을 수상하며 국내·외에서 제품 경쟁력을 인정받고 있으며 스마트 기기의 보편화와 함께 급변하고 있는 교육환경의 트렌드에 발맞춰 <웅진북클럽>

에 이어 2019년 11월 <AI 스터디클럽>을 출시하였습니다.

이러한 <웅진북클럽>은 미래창조과학부가 주최하는 ‘ 제22회 대한민국 멀티미디어 기술대상’ 및 2019 대한민국 교육브랜드 대상’ 교육서비스 부문에서 2015년부터 5년 연속 1위를 차지하였습니다.

이외에 당사는 실물 전집에 그치지 않고 보고, 듣고, 만지는 차원이 다른 AR 독서 제품인 <인터랙티브북-한걸음 먼저지리> 2019년 8월 첫 출시 후 모든 연령대의 아이들이 능동적인 독서를 경험할 수 있도록 하여 현재 6종의 <인터랙티브북> 제품 라인업을 구성하고 있습니다. 해당 제품은 영국 런던에서 열리는 세계 최대 교육박람회인 BETT show 2020에 참여하여 글로벌 파트너 관계를 형성하며 세계인들의 높은 관심을 받았습니다.

이처럼 미래교육사업본부는 지속해서 디지털 독서/ 학습 환경과 최근 트렌드에 대응하여 북클럽 도서 경쟁력을 강화하며 비대면 학습 라인업을 확장하여 교육콘텐츠의 소비 문화를 주도해나갈 것입니다.

앞으로도 미래교육사업본부는 '좋은 책이 아이들의 새로운 미래를 만든다'는 가치를 기본으로, 전 연령 실물 전집은 물론, 새로운 교육환경에 부합한 차별화된 경쟁력을 갖추어 고객에게 인정받는 최고의 교육브랜드로 도약할 수 있도록 노력하겠습니다.

3) 단행본 사업본부

단행본 사업본부는 그동안 유아·아동·청소년·일반 대상의 다양한 장르의 양서를 기획·개발하여 보급함으로써 출판 문화를 선도하는 데 주력해 왔습니다. 2005년부터 영미 선진 출판 기업 모델인 임프린트제를 적극 도입하여 새롭게 출발하면서, 다수의 출판 브랜드를 지닌 단행본 출판그룹으로 출판계의 새 바람을 주도해왔습니다. 또한 2010년 '볼로냐 아동도서전'에서는 <돌로 만든 석굴암>(웅진주니어)이 라가치상 픽션 부문 우수상에 선정되었습니다.

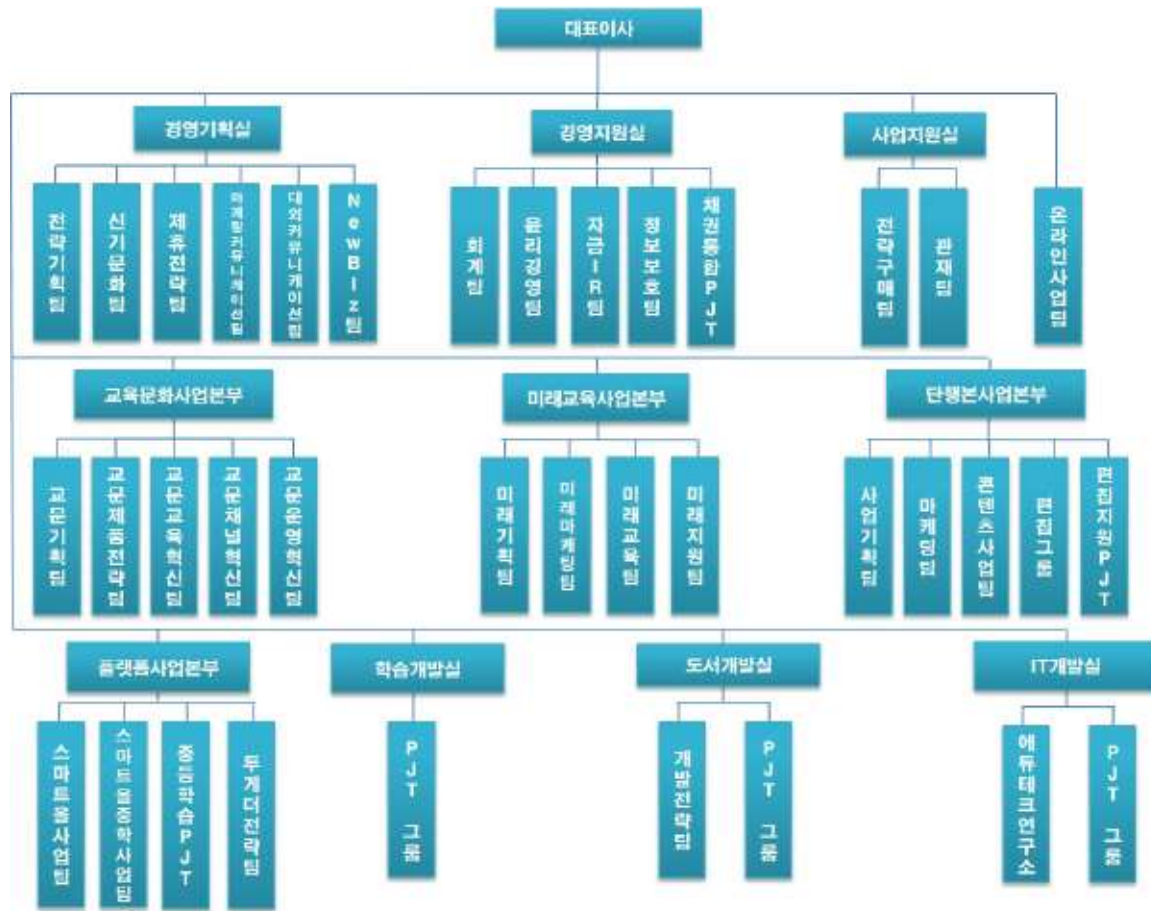
<김미경의 리부트>(2020.07), <하마터면 열심히 살 뻔했다>(2018.04), <신경 끄기의 기술>(2017.10), <청춘의 독서(개정)>(2017.07), <9등급꼴지, 1년만에 통역사 된 비법 >(2017.04), <어쩌면 내가 가장 듣고 싶었던 말>(2016.02), <넋지>(2009.04) 등 다양한 분야의 도서가 주요 서점의 분야별 베스트셀러로 선정되었습니다.

전통적인 도서 출판 이외에도 당사의 단행본사업본부는 웹소설/ 웹툰과 같은 디지털 콘텐츠 투자를 통해 출판 분야 확대 및 IP 사업을 강화할 계획이며 콘텐츠 기반의 신사업을 발굴하고자 합니다.

향후 웅진씽크빅 단행본사업본부는 출판 기획의 전문성 강화와 트렌드를 접목한 마

캐팅 관리를 통해 단행본 출판 시장 내 선도적 지위를 확고히 하겠습니다.

라) 조직도



(주)웅진씽크빅 조직도_2020.12.31

2) 영어 교육사업 부문_(주)웅진컴퍼스

가) 업계 현황

[산업의 특성]

종속회사인 (주)웅진컴퍼스가 영위하는 출판·교육서비스 산업은 크게 학원 사업, 학습지 및 교재 출판 공급업, 온·오프라인 콘텐츠 개발 및 공급업으로 구분되어 있음

니다. 그 중에서 (주)웅진컴퍼스는 교재 출판 공급업, 콘텐츠 개발 및 공급업을 영위하고 있으며 연령·계층·학력 등 다양한 소비 계층을 위한 제품과 서비스를 제공하고 있습니다.

국내 교육시장은 전세계에서 인정하는 높은 교육열, 조기교육 열풍, 중산층의 소득증가 등의 요인으로 성장해 왔습니다. 국제화·세계화 추세의 오늘날에는 영어 사용능력을 갖춘 인력의 수요 또한 증가하여 영어교육에 대한 관심이 전 연령에 걸쳐 꾸준히 이어지고 있습니다.

국내 교육시장은 비교적 소규모 자본으로도 설립 및 운영이 가능하여 진입 장벽이 상대적으로 낮은 영역이었습니다. 그러나 정보통신 기술의 급속한 발달과 디지털 교육에 대한 시장의 수요 증가로, IT와 콘텐츠와의 융합 가능성과 자체 저작권의 보유 여부, 개발 역량 등의 차이에 따라 점차 그 진입 장벽이 높아지고 있습니다. 그로 인해 지속적인 R&D 투자를 통한 경쟁력 있는 온·오프라인 콘텐츠 확보, 다변화된 고객 니즈에 부합하는 시의적절한 제품 및 서비스 출시 능력이 교육시장의 중요한 성공 요소로 작용하고 있습니다.

[산업의 성장성]

현재 국내 영어 사교육 시장에는 정부의 사교육 억제 정책과 경기 둔화로 인한 가계 소득 감소, 낮은 출산율에 따른 학령 인구 감소 등의 부정적인 요인이 있습니다.

하지만 디지털교육은 스마트폰과 태블릿 PC의 보급 확대, 전자출판시장의 성장가능성, 공교육과 사교육 양방향에서의 디지털교육 수요 증대 등으로 인하여 꾸준한 성장세가 예상되고 있습니다. 영어 출판·교육서비스산업은 과거 단순한 출판업에서 탈피하여 최근 콘텐츠 및 뉴미디어 사업과 결합한 에듀테크 산업으로의 변화가 활발하게 이루어지고 있습니다. 스마트기기 등의 새로운 플랫폼 개발에 따라 다양한 수익 모델 발굴이 가능한 종합 서비스산업으로 진화하고 있으며, 앞으로 관련 시장의 지속적인 성장이 기대되고 있습니다.

[경기변동의 특성]

영어 출판·교육서비스 산업은 여타의 산업에 비해 경기 변동에 비탄력적인 경향을 보이고 있습니다. 주요 ELT(English Language Teaching) 출판 교재의 경우 가격 변동폭이 최근 3년간 1,000~2,000원 안팎에 그치고 있으며, 주력 제품인 초·중등 교재의 경우에도 가격대가 10,000원~17,000원대의 저가로 형성되어 있습니다. 이에 따라 경기 하락 시에도 가계 내 사교육비 지출 감소율이 상대적으로 작아 여타 산업

군과 대비하여 경기 민감도가 비교적 낮은 편입니다.

한편 리더스, 수험서, 특수목적용 교재 등은 계절적 요인의 영향을 별로 받지 않으나, 학원 및 대학 수업용 학습 교재는 신학기 교재 채택 시기 및 방학 시즌에 따라 계절적인 불균형이 높은 편입니다.

[시장의 여건 및 회사의 경쟁우위 요소]

종속회사인 (주)웅진컴퍼스는 다년간 축적해온 영어교육 부문의 콘텐츠 개발 및 편집 노하우와 IT 개발 역량을 두루 갖추고 있습니다. 부설연구소를 통한 콘텐츠의 자체 개발 능력과 유능한 인력 확보 등을 통해 유아에서 성인 레벨까지 연계 학습이 가능하도록 전 영역의 영어 콘텐츠를 보유하고 있습니다. 나아가 (주)웅진컴퍼스는 이를 LMS(Learning Management System)와 연계하여, 저작권 문제없이 대형 프랜차이즈 학원·공교육·소규모 공부방 등 다양한 영역에서 활용할 수 있는 맞춤형 학습관리 모델을 개발 및 공급하고 있습니다.

정보통신산업진흥원이 발표한 '이러닝 산업실태조사' 자료에 따르면, 스마트폰 및 태블릿PC의 보급 확산과 높은 교육열 등의 영향으로 국내 이러닝 시장은 지속적으로 성장하고 있습니다. 국내 이러닝 시장 규모는 2019년 기준으로 약4조에 달하는 것으로 보고되고 있습니다.

IT와 교육 콘텐츠를 결합하여 학습 효율을 높이하고자 하는 시도는 가속화되고 있으며, 향후 교육 콘텐츠가 디지털 시대의 차세대 킬러 콘텐츠로 부상할 것으로 예견되고 있습니다. 이에 따라 기존의 교육 전문 기업뿐만 아니라 통신사, IT 개발 전문 기업 등 다양한 산업군 내의 많은 기업들이 각자의 전문 영역과 접목시킨 교육 콘텐츠를 기반으로 신규시장을 창출하려는 노력을 보이고 있습니다. 교육시장 내에 다양한 형태의 사업 모델과 새로운 협력 관계들이 구축되고 있으며, (주)웅진컴퍼스 또한 변화의 흐름에 맞추어 타산업과의 제휴를 확대하고, 앱서비스를 출시하는 등 미래시장을 준비하고 있습니다.

(주)웅진컴퍼스의 또 다른 경쟁우위는 글로벌 시장에서 보유한 상대적으로 높은 인지도와 다양한 네트워크를 바탕으로 해외 판로 확대가 용이하다는 점입니다. 2004년부터 본격적으로 수출 거래를 시작한 이후 끊임없이 해외시장을 개척하고 관리해 온 덕분에, (주)웅진컴퍼스는 10여 년이 지난 현재 약 40개국에 걸친 글로벌 네트워크를 형성하고 있습니다. 2019년 기준 총 매출의 47% 이상이 수출을 통해 이뤄지고 있으며, 해외 교재를 수입해 국내시장에 판매하는 대부분의 경쟁사와는 차별화된 사업 구조를 구축하였습니다. 이를 통해 (주)웅진컴퍼스는 국내 시장규모의 축소에도 불구하고

안정적이면서도 향후 성장 가능성이 높은 사업 포트폴리오를 확보하게 되었습니다.

나) 시장의 특성 및 점유율 등

[영어교육 Trend의 변화]

(1) 4 Skill 통합형 Blended Learning 강화

초등 영어교육 부문은 중등에서의 내신 중심의 공교육 정책과는 별개로, 읽기·듣기·쓰기·말하기의 총체적인 영어 활용 능력을 높이는 통합형 학습으로 접근을 하고 있습니다. 다만, 우리나라와 같은 EFL(English as a Foreign Language) 환경에서의 특성상 영어 활용 시간이 절대적으로 부족하므로 실질적인 영어 활용이 가능한 학습 임계량을 확보하기 위한 방법 중의 하나로, 주요 교육업체에서 교실 수업과 병행하는 온·오프라인 교육을 다양한 형태로 지속하고 있는 추세입니다.

(2) Reading(다독) 수요 증가

영어교육 시장에는 다양한 Reading 활동을 기반으로 단어 구사력, 독해력을 키우고 Speaking, Writing 등 다방면의 영어 활용 능력을 개발하기 위한 수요가 점차 증가하고 있습니다. 이는 도서관 프로그램 또는 이와 결합된 체계적 Reading Program 형태로 사업화 되고 있습니다.

(3) 스마트러닝(Smart Learning)의 성장

최근 스마트 디바이스의 보급 확대와 교육용 어플리케이션·미디어 등의 개발이 활발해지면서 기존 주입식교육에서 벗어난 자연스러운 영어노출 및 습득의 트렌드가 성장하고 있습니다. 영어교육 콘텐츠와 빅데이터 분석, 인공지능(AI), 증강현실(VR) 등의 4차산업 신규기술이 융합된 다양한 맞춤형 교육서비스가 앞다투어 출시되면서 스마트러닝이 보편화되고 있는 추세입니다.

[시장의 규모 및 특성]

종속회사인 (주)웅진컴퍼스가 영위하고 있는 ELT(English Language Teaching) 콘텐츠 개발 관련 시장은 시장 조사 전문기관이 부재하고, 학원 및 방과후교실·공부방 등 다양한 채널에서 매출이 발생하기 때문에 시장 점유율을 추정하기가 어렵습니다. 현재 (주)웅진컴퍼스 ELT 교재의 주요 매출원은 프랜차이즈 학원과 중소 규모 학원 및 공부방, 국내·외 총판 등으로 이루어져 있습니다. 또한 (주)웅진컴퍼스는 웹과 모바일, 태블릿 PC 등 스마트기기와 결합한 교육 서비스의 개발과 공급에 따라, 2018년

182조원에서 2025년 410조원까지 성장할 것으로 보여지는(Holon IQ, 2019) 글로벌 스마트러닝 및 이러닝 시장에 진입하여 경쟁하고 있습니다.

다) 영업개황

종속회사인 (주)웅진컴퍼스는 영어교육 콘텐츠에 대한 지속적인 연구개발과 우수한 전문인력 확보를 바탕으로 시장을 선도하는 글로벌 영어교육 전문회사로서 입지를 다지고 있습니다. ‘세상에서 가장 신나는 영어학습 실현’이라는 사명 아래 지난 십여 년간 쌓아온 영어교육에 대한 깊은 이해와 전문성을 토대로 디지털기술을 결합하여 개개인의 교육 니즈를 만족시키고 교육의 성과를 극대화하는 개인화된 교육을 추구합니다. 과거 국내 대형 프랜차이즈 학원 판매에 집중하여 교재를 연구하던 출판업에서 벗어나 현재는 대학, 중소규모의 공부방, 개인학습자 등 다양한 시장에서 필요로 하는 교육서비스를 제공하고 학습자에게 더 큰 세상과 지식을 전하는 영어 콘텐츠를 연구하고 있습니다. 종속회사인 (주)웅진컴퍼스의 교육가치는 국내를 넘어 전 세계에서 인정받아 2020년 누적 133억 원의 실적을 달성하였습니다.

(1) 영어교육출판

종속회사인 (주)웅진컴퍼스는 전문가 그룹을 통해 효과적인 영어학습 방향과 체계적인 교수법을 개발하여 시장에 제시하는 데 주력하고 있으며, 유아용 Phonics 학습서에서부터 대학교 교양 영어, TOEFL 및 기타 국가공인 영어능력시험 수험서에 이르기까지, 영미 수준의 교재 수백 종을 출판하며 교사와 학습자를 보다 효과적으로 지원할 수 있는 학습 커리큘럼을 지속적으로 제시하기 위해 노력하고 있습니다.

출판시장은 수많은 출판사가 영업을 하고 있는 완전 경쟁 형태이며, 진입 장벽 또한 낮은 편에 속합니다. 이에 따라 인지도 있는 저자의 확보, 교재의 편집 및 디자인 품질 확보를 위한 지속적인 R&D 투자, 신학기 대비 교육 수요에 따른 콘텐츠 적기 출간, 새로운 고객 니즈 포착과 저작권 확보 등의 요소가 출판시장에서 복합적으로 매우 중요하게 작용하고 있습니다. 또한 최근에는 온라인을 통한 체계적인 학습 관리, 수준별 맞춤교재 추천, 교사용 보조자료 등의 수준 높은 서비스 제공이 매우 중요한 경쟁요소로 인식됨에 따라, 제품 개발과 함께 당사만의 차별화된 서비스 제공을 연구하고 있습니다.

(2) 어댑티브 러닝

아이패드, 갤럭시탭 등 각종 Mobile Device의 대중화와 함께 e-book, 교육용 applica

tion 개발이 활발해지고 있고, 기존 콘텐츠와 LMS(Learning Management System)를 결합한 개인화된 맞춤형 서비스 시장도 빠르게 성장하고 있습니다.

우리나라와 같은 EFL(English as a Foreign Language) 환경의 특성상 영어 활용 시간이 절대적으로 부족하므로 실질적인 영어 활용이 가능하도록 일정량의 학습 임계량을 확보하고, 읽기·듣기·쓰기·말하기의 4대 영역의 총체적인 영어 활용 능력을 키울 수 있는 통합형 학습에 대한 수요가 증가하고 있습니다. 이에 따라 종속회사인 (주)웅진컴퍼스는 수많은 콘텐츠 중 유용한 콘텐츠를 판단하기 어려운 학부모와 학습자를 위하여 양질의 콘텐츠를 분류하여 수집하고, 사용자 개인의 관심사와 레벨에 맞추어 콘텐츠를 자동 추천해주는 앱서비스 'BIGBOX'를 2016년 11월 론칭하였습니다. 퀴즈쇼 콘셉트의 Gamification을 적용하여 저연령 사용자에게 공부가 아닌 놀이로 영어를 즐기는 경험을 제공하며, 개개인의 수준과 관심을 고려하는 개인 맞춤형 서비스를 구현하고 있습니다. 종속회사 (주)웅진컴퍼스는 BIGBOX 앱서비스의 지속적인 개발로 고객에게 학습이 아닌 습득의 영어교육서비스를 제공하여 회사의 성장을 견인하는 중장기산업으로 키워가고 있습니다.

(3) 글로벌영어교육

(주)웅진컴퍼스는 각 권역별 글로벌 파트너와의 체계적인 협력 및 해외사업 기반을 구축하여 현지에 적합한 영어교재 및 학습 솔루션 제공하고, 전 세계 40 개국에 ELT 교재, TOEFL 등 수험 준비서, 판권 등을 포함한 교육 콘텐츠를 수출하며 지속적인 성장세를 유지하고 있습니다.

매년 프랑크푸르트, 중국, 두바이 등 해외 유수의 도서박람회 및 학회에 정기적으로 참석하여 해외 바이어들과의 대면 상담, 최신 교수법 및 글로벌 영어교육 시장동향에 대해 면밀히 체크하고 있습니다. 꾸준히 시장을 연구하고, 바이어들이 원하는 세밀한 부분까지 디자인과 편집에 반영하는 등 고객의 목소리에 귀 기울이며 해외 진출시장 확대를 위해 노력하고 있습니다.

라)조직도



(주)웅진컴퍼스 조직도_2020.12.31

3) 상품 및 서비스 중개업 부문_(주)놀이의 발견

가) 업계 현황

[산업의 특성]

여가 산업은 2018년 주 52시간 근로제 시행으로 근로시간 단축, 워라밸(일과 삶의 균형) 중시 문화 확산 등에 영향을 받아, 기존의 주말 위주의 여가시간에서 평일 저녁 시간으로 확대되고 있습니다.

ISTANS(산업통계 분석시스템)에 따르면 국내여가시장이 2018년 기준 53조에 달하였고, 여가 시장 관련 업체 수는 12만개를 돌파하며 지속적으로 증가하고 있습니다. 다른 산업분야에 비해 영세한 업체가 많지만, 점차 사업체의 대형화 및 체인화의 형태로 몸집을 키워가고 있으며, 이와 더불어 디지털 환경으로의 변화에 순응하며 다양한 플랫폼 비즈니스와 결합, 여가 관련 예약 및 소셜액티비티 플랫폼 서비스, 취미활동 배송 서비스 등 새로운 여가서비스 제공으로 접근성을 증대시키고 있습니다.

또한 여가 산업에 영향을 미치는 사회문화적 변화도 일어나고 있습니다. 2016 문화체육관광부의 ‘국민여가활동조사’ 보고서에 따르면, 2010년 여가활동의 목적이 ‘건강’인 비중이 높았지만 2016년에는 ‘개인의 즐거움’인 비중이 높아진 조사 결과로 보아 각자에게 맞는 다양한 여가 활동을 추구하는 경향이 높아진 것을 알 수 있습니다.

[산업의 성장성]

산업연구원이 공개한 국내 예술·스포츠·여가(표준산업분류코드: 2402) 시장 규모에 의하면 2014년 31조원에서 2018년 53조원으로 증가하여 연평균 17% 이상 성장

한 것으로 나타났습니다.

또한 개별 가구의 문화여가 지출 비중도 증가하고 있습니다. 통계청에서 제공하는 ‘가계동향조사’의 내용에서 가구 월평균 가계지출액 중 문화여가비지출액 비중이 2012년 4.2%에서 2018년 5.7%로 증가하였고, e-나라지표의 통계에 따르면 평균 여가시간이 일평균 2016년 3.6시간에서 2019년 4시간으로 늘어난 것으로 조사 결과가 나왔습니다.

이렇듯 최근 다년간의 여가 시장의 규모와 수요의 증가로 인해 여가 산업은 지속적으로 성장할 전망으로 보입니다. 한편 2020년 상반기 코로나19 이슈로 인해 집에서 즐길 수 있는 여가활동의 선호도 높아지고 있습니다. 따라서 여가 시장에서 오프라인에서의 서비스뿐 아니라 온라인을 통해 집에서 즐길 수 있는 서비스에 대한 수요를 충족시킬 수 있는 콘텐츠도 다양하게 발굴될 것으로 보고 있습니다.

[경기변동의 특성]

여가 산업은 여타의 산업에 비해 경기변동에 상대적으로 탄력적인 경향을 보이고 있습니다. 불확실한 미래, 세계적인 경제불안 등으로 소비심리가 위축되면 여가비의 지출이 이에 따라 하락하는 등 대내외 수요감소 패턴으로 이어지며, 경기변동의 영향뿐 아니라 시기적 특성을 띄어 국내의 경우 여름철과 겨울철 휴가 기간에 집중되어 소비하는 경향을 보이지만, 평균 여가 시간의 지속적인 증가와 일상 생활속에 녹아든 다양한 여가활동에 대한 수요로 이러한 시기적 탄력성을 완화시키고 있으며, 코로나 19 종식 선언 이후 그동안 위축된 소비심리 역시 해소될 것으로 보입니다. 다변화하는 환경에 맞춘 빠른 태세전환으로 오프라인 콘텐츠에서 언택트 콘텐츠를 만들어 낸 것처럼 향후에도 경기변동에 민감하게 대응할 예정입니다.

[시장의 여건 및 회사의 경쟁우위 요소]

현재로서는 종속회사인 (주)놀이의발견과 같이 아이들을 타겟으로 한 모바일 플랫폼 서비스 사업에 직접적인 경쟁사는 없습니다. 하지만 여가 관련 종합 예약 서비스를 제공하는 네이버, 오픈마켓인 이베이코리아, 쿠팡, 위메프, 티몬, 성인 20~30대를 대상으로 액티비티 예약 서비스를 제공하는 야놀자, 여기어때컴퍼니 그리고 당사를 비롯한 총 8개사를 중심으로 플랫폼 시장 경쟁 구도를 형성하고 있습니다.

(주)놀이의발견 서비스는 기존 액티비티 예약 플랫폼과 다르게 아이들에게 특화되어 있다는 점과 지역에 있는 군소 액티비티 업체까지 제휴하면서 키즈 부문에서 높은 경쟁력을 보이고 있습니다. 특히 다양한 콘텐츠를 기반으로 빅데이터를 활용하여 맞춤

형 큐레이션 서비스를 제안함으로써 타업체들과는 다른 차별성을 가지고 있습니다.

또한 코로나19 이슈에 따른 환경변화로 집에서 안전하고 즐겁게 놀이할 수 있도록 돕는 ‘놀이키트’라는 새로운 놀이문화를 선도하고 있으며, ‘놀이클래스 LIVE’ 실시간 화상 놀이 수업으로 언택트 시대라는 새로운 트렌드에 발맞춰가고 있습니다. 더 나아가 이 두 가지의 서비스를 결합하여 이용하는 방식으로 놀이 학습의 시너지 효과를 내고 있습니다.

이렇듯 하나의 플랫폼 내에서 다양하고 방대한 놀이서비스의 통합적 제공으로 당사는 여가 시장의 새로운 패러다임으로 자리잡을 것이며, 이는 시장에서의 경쟁우위 요소로서 작용할 것입니다.

나) 시장의 특성 및 점유율 등

- 여가 예약 플랫폼 회사의 주요 회사 매출 비교(2018년 말 기준) -

(단위 : 억원)

구분		매출액 기준									
		2018년	비율	2017년	비율	2016년	비율	2015년	비율	2014년	비율
시장규모(추정)(주1)		537,332	100%	495,924	100%	466,020	100%	392,403	100%	312,959	100%
이베이코리아 (주2)	비상장	9,811	1.83%	9,518	1.77%	8,634	1.61%	7,994	1.49%	7,339	1.37%
쿠팡(주2)	비상장	44,147	8.22%	26,814	4.99%	19,159	3.57%	11,338	2.11%	3,485	0.65%
위메프(주2)	비상장	4,294	0.80%	4,731	0.88%	3,691	0.69%	2,165	0.40%	1,259	0.23%
티몬(주2)	비상장	4,972	0.93%	3,562	0.66%	2,036	0.38%	1,959	0.36%	1,575	0.29%
아놀자	비상장	739	0.14%	545	0.10%	337	0.06%	299	0.06%	173	0.03%
여기어때컴퍼니	비상장	686	0.13%	518	0.10%	246	0.05%	1	0.00%	-	-
주요회사(계)		65,238	12.14%	45,730	8.51%	34,103	6.35%	23,756	4.42%	13,831	2.57%

(주1) 시장규모 추정 자료의 근거는 다음과 같음

- 2014년~2018년 : 산업연구원 [국내시장 규모 (2402)예술·스포츠·여가]

- 비상장법인은 감사보고서 참조

(주2) - 해당 회사(이베이코리아, 쿠팡, 위메프, 티몬)는 주요 판매 품목이 여가 관련 상품에 국한되지 않음. 그에 따라 시장규모비율은 단순 매출규모 비교 내용임

* 상기 주요회사들의 실적은 별도 재무제표 기준임

다) 영업개황

종속회사 (주)놀이의발견은 (주)웅진씽크빅의 키즈플랫폼사업부에서 시작하여 2019년 4월 기존 여가시장의 타겟층을 ‘성인’에서 아이들을 대상으로 특화시킨 중개플랫폼 놀이의발견을 런칭하였습니다. 다년간에 걸친 제휴사들과의 신뢰를 바탕으로 8천여곳에 이르는 전국의 다양한 놀이시설, 체험학습, 창작활동 프로그램과 전시회나 키즈카페, 키즈펜션 등을 안정적이고 할인된 가격에 제공하고 있습니다. 모바일에서 쉽게 구매, 예약, 환불까지 가능하며 매달 다양한 프로모션 혜택과 수많은 놀이 후기

를 제공하여 놀이에 대한 접근성을 높이고 있습니다.

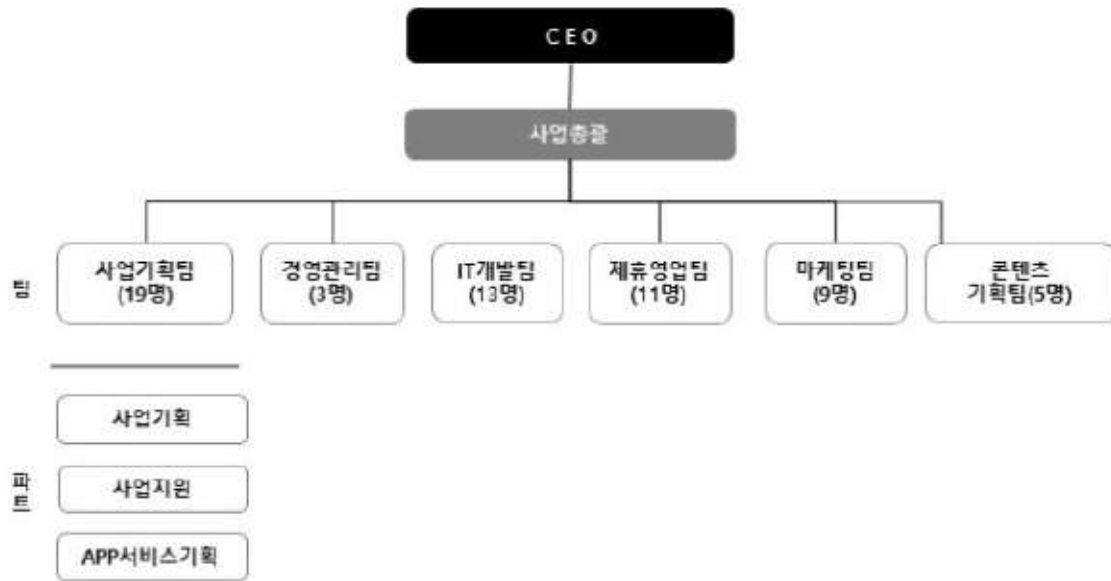
이에 따라 2020년말 누적회원수 67만 명, 누적거래액 146억 원을 달성하고 또한 2020년 9월, 당사의 성장가능성을 입증 받아 200억 원 규모의 투자유치에 성공하여 역량강화에 박차를 가하고 있습니다.

1) 모바일 키즈플랫폼

중속회사 (주)놀이의발견은 2019년 4월 아이들의 놀이콘텐츠를 기반으로 한 중개플랫폼을 런칭하여 ‘놀이’를 통한 아이들의 사회성 강화, 문제해결능력, 창의력 함양에 도움을 줄 수 있도록 다양한 제휴처를 모집, 이를 한데 모아 제공하고 있습니다. 아이들을 타겟팅하여 놀이콘텐츠를 제공한다는 참신한 아이디어를 시발점으로 하여 양질의 놀이 및 체험 콘텐츠를 발굴하고, 소비자가 등록한 아이의 연령, 성별등을 감안하여 제안하는 놀이큐레이션을 통한 정보 전달과 이를 통하여 소비자의 구매로 연결될 수 있도록 타 플랫폼 업체들과는 차별화된 서비스를 제공하는데 매진하고 있습니다.

코로나19 사태로 국내 뿐만 아니라 전세계적인 여가시장 침체기에 있는 현재 당사는 언택트 랜선 콘텐츠 발굴에 주력하여 직접 기획, 제휴하는데 힘쓰고 있으며 다채로운 콘텐츠를 지속적으로 제안하기 위해 노력 중에 있습니다. 에듀테크 산업과 홈코노미 시장이 부상하고 있는 현시점에서, 아이들을 기반으로 한 플랫폼 사업자로서의 아이덴티티를 바탕으로 새로운 문화소비 방식을 이끌어가며 아이들과 함께 지속적으로 성장할 수 있도록 하겠습니다.

라)조직도



(주)놀이의발견 조직도_2020.12.31

다. 신규사업 등의 내용 및 전망

지배회사인 (주)웅진씽크빅은 지난 40년간 출판과 교육서비스 사업을 영위하면서 다양한 영역에서 방대하고 우수한 교육 콘텐츠를 확보하고 있습니다.

최근 국내외 교육 시장은 정보통신기술의 발달로 에듀테크 시장이 크게 성장하고 있습니다. 당사는 이러한 시장의 환경 변화에 발맞춰 자체 AI연구소를 통해 2018년 <AI 학습코칭> 서비스를 시작으로 지속해서 2020년 AI 전과목 학습지 유아 ~ 중등까지의 <스마트올> 라인업을 완료하였으며 AI 학습 서비스 연구 및 웅진씽크빅 만의 ALP 기술을 진화하고 있습니다. (ALP : Adaptive Learning Platform, 적응형학습플랫폼)

2021년에는 ‘ 20년 국내 <인터랙티브북> 성공에 따라 웅진씽크빅 최초의 글로벌 타겟 제품인 <ARpedia> 출시할 계획이며 재미, 흥미 요소를 추가한 <AI연산> 제품을 국내 출시하는 물론 글로벌 서비스 오픈 예정입니다. 당사는 AI를 중심으로 에듀테크 시장에서 경쟁사를 압도할 에듀테크 선도기업으로 지속적인 사업의 성장을 이루어 가겠습니다.

한편, 2019년 4월 출시한 <놀이의 발견>은 유아와 초등 연령의 문화체험 및 놀이까지 서비스하는 플랫폼 사업이며 해당 사업은 2020년 5월 1일 물적분할 하였습니다. 종속회사인 (주)놀이의발견은 2020년말 기준, 약 65만 회원과 5,600개의 제휴처를 보

유하고 있습니다. 이러한 액티비티 예약 서비스와 수십만의 회원, 그간의 노하우 등을 바탕으로 국내여행 시장으로 진출을 도모하고 있습니다.

코로나 시대에 해외여행이 어려워진 만큼 아이들의 체험학습과 연계한 여행 상품 혹은 역사적으로 중요한 관광지등의 호텔, 키즈펜션 등의 숙박시설과 제휴하여 판매를 확대하고 당사가 제공하는 하나의 플랫폼 안에서 아이들 그리고 부모님들이 놀이와 관련한 모든 아이디어를 얻을 수 있도록 노력하고 있습니다.

신규 서비스인 ‘놀이클래스 LIVE’는 집에서 누구나와 함께 놀이를 즐기고 싶은 아이들을 위한 국내 최초 실시간 화상 놀이 수업입니다. 약 3,000여개의 오프라인 놀이클래스를 실시간 온라인으로 전환하였으며, 앞으로도 지속적으로 더 다양한 콘텐츠를 확보할 계획입니다.

2021년 온-오프 MIX 키즈 액티비티 플랫폼으로서 아이들의 니즈에 맞추어 콘텐츠를 더욱 다양화하고, 새로운 놀이경험을 확대할 수 있도록 제안하며 부모님들과의 지속적인 소통을 통해 기존의 서비스를 보완, 아이들의 놀이에 대한 A-Z까지 당사가 함께할 수 있도록 고민하고 있습니다.

(주)웅진씽크빅과 그 종속기업들은 기존 사업부문의 안정적인 성장과 더불어, 위와 같은 신규 사업의 추가 성장 모멘텀을 통해 종합 교육전문 기업으로서의 면모를 진화시켜 나가고 있습니다.

2. 주요 제품, 서비스 등

주요 제품은 웅진씽크빅과 그 종속기업의 주요 사업부문의 수익성에 중요한 영향을 미치는 제/상품이며, 연결기준으로 작성하였습니다.

가. 주요 제품 등의 현황

(기준일 : 2020년 12월 31일)

(단위 : 백만원)

사업부문	매출 유형	품 목	특 징	매출액	비율
교육문화사업본부 (학습관리 서비스)	제품	바로셈	공부방 및 관리교사를 통하여 수의 개념과 연산의 원리를 학습하는 연산 전문 학습지	33,630	5.2%
		웅진씽크빅국어	공부방 및 관리교사를 통하여 초등학생에게 국어를 친근감있게 만들어 주는 창의력 학습지	17,356	2.7%
		웅진씽크빅수학	공부방 및 관리교사를 통하여 초등학생에게 수학을 친근감있게 만들어 주는 창의력 학습지	17,662	2.7%
		복클럽 수학	종이 학습지와 디지털 콘텐츠를 결합해, 독서와 수학 교과학습 + 관리 서비스를 패키지로 묶은 태블릿 PC 기반의 새로운 학습지	70,381	10.9%
		복클럽 국어	종이 학습지와 디지털 콘텐츠를 결합해, 독서와 국어 교과학습 + 관리 서비스를 패키지로 묶은 태블릿 PC 기반의 새로운 학습지	36,171	5.6%
		복클럽 플러스	독서 지도사 자격증을 갖춘 관리교사를 통하여 독서와 학습이 결합된 관	7,116	1.1%

국내 교육서비스 및 출판사업				리 서비스를 받을 수 있는 독서 코칭 서비스			
				한글깨치기	유아의 특성과 생활에 기초한 내용으로 제작된 주간 한글 학습지	5,517	0.9%
				북클럽 한글깨치기	종이 학습지와 디지털 콘텐츠를 결합해, 독서와 한글 학습 + 관리 서비스를 패키지로 묶은 태블릿 PC 기반의 새로운 학습지	9,466	1.5%
				기타제품	웅진씽크빅 사회과학, 한자 등	191,200	29.6%
	소 계					388,499	60.1%
	미래교육사업본부 (독서관리 서비스)	제품	신나는 과학그림책 바나나로켓	국내 전집 최초로 AR(증강현실) 기술을 도입하여 직접 체험하기 어려운 경험을 생생하게 제공하고, 과학의 원리와 지식을 풀이한 과학그림책	3,639	0.6%	
			첫지식 그림책공알	다양한 작동이 가능한 조작북과 팝업북으로 아이들의 체험탐구 과정을 통해 지적성장을 실현시켜주는 양방향적 체험지식 그림책	3,577	0.6%	
			첫인물그림책 이담에	누리/초등 교과과정 연계 인물 중 대표 인물을 엄선해, 일대기가 아닌 에 피소드 중심으로 인물을 소개하여 읽는 재미는 제공하는 위인전	2,864	0.4%	
			웅진호기심백과Q	아이의 질문 유형을 세 가지로 구분하여 9개 영역, 50개의 주제에 대한 정보를 구성한 국내 유일의 유아백과	2,444	0.4%	
			명친구물친구	Story Telling 기법으로 생태적 특징을 효과적으로 전달하여 이해를 높인 과학 전집물	2,716	0.4%	
			호롱불 옛이야기	우리나라의 대표적인 옛이야기를 다양한 예술기법을 통해 담아내어 읽 는 감동에서 보는 감동까지 선사하는 전래동화집	3,214	0.5%	
			토토리 세계명작 꼬마	아이들의 인지와 심리 성장발달 이론에 근거하여 아이의 눈높이에서 명 작 속 캐릭터를 선별해 분위기가 살아있는 그림기법으로 명작이 주는 느 낌을 그대로 전달하는 명작동화 전집	2,565	0.4%	
			기타제품	곰돌이, 첫생활그림책 배꼽손, 타임캡슐 우리역사 등	88,002	13.6%	
		제품소계		-	109,020	16.9%	
		상품	기타상품	오감놀이상 및 북패드(북클럽) 등	105,382	16.3%	
		상품소계		-	105,382	16.3%	
	소 계					214,402	33.2%
	기타사업부문	제/상품	기타 제/상품	단행본 출판 및 임대 매출 등	29,651	4.6%	
	소 계				-	29,651	4.6%
영어 교육사업	제품/ 서비스/ 상품		Reading 교재 등	영어 학습교재 및 영어 동화 시리즈, 온라인 다독프로그램 등	13,335	2.1%	
	소 계				13,335	2.1%	
모바일 플랫폼 사업	서비스 및 상품 중개업			모바일 플랫폼 이용권, 입장권, 숙박권 등	401	0.1%	
	소 계				401	0.1%	
연결조정					(153)	0.0%	
합 계				-	646,135	100.0%	

※ 상기 주요제품 등의 현황은 내부거래 조정 전 실적을 기준으로 작성함

나. 주요 제품 등의 가격변동 추이

(단위 : 원)

사업 부문	회사명	품 목	품 목	제14기말 (2020년말)	제13기말 (2019년말)	제12기말 (2018년말)
국내 교육서비스 및 출판사업	(주)웅진씽크빅	학습지	북클럽 스테디 (24개월 관리형)	47,000	47,000	47,000
			씽크빅 수학	35,000	35,000	35,000
			바로셈	30,000	30,000	30,000
			씽크빅 국어	35,000	35,000	35,000
		전집	신나는 과학그림책 바나나로켓	746,000	746,000	746,000
			첫지식그림책 공알	722,000	722,000	722,000
			첫인물그림책 이담에	680,000	680,000	680,000

			호룽볼 옛이야기	700,000	700,000	700,000
영어 교육사업	(주)웅진컴퍼스	Super Easy Reading	Super Easy Reading	13,000	13,000	13,000
		Very Easy Reading 2nd	Very Easy Reading 2nd	13,000	13,000	13,000

※ 전집류는 1질의 가격, 학습지는 1개월 회비 기준임

※ 상품 및 서비스 중개업의 (주)놀이의발견은 플랫폼 사업의 형태로 주요 제품 가격 기재 제외함

3. 주요 원재료에 관한 사항

가. 주요 원재료 현황

주요 원재료 현황은 연결실체의 주요 사업부문의 수익성에 중요한 영향을 미치는 원
· 부자재이며, 연결기준으로 작성하였습니다.

(기준일 : 2020년 12월 31일)

(단위 : 백만원)

사업부문	매입유형	품 목	구체적용도	매입액	비율	비고
국내 교육서비스 및 출판사업 (씽크빅)	원,부재료	용지	전집, 도서제작용	11,245	14.2%	(주)웅진
		CASE, BOX		720	0.9%	
		스티커		1,380	1.7%	
		기타		5,345	6.7%	
	소 계			18,690	23.6%	
	상품	책	전집, 도서 제작용	9,349	11.8%	(주)김영사 외
		기타	태블릿PC 외	26,980	34.1%	(주)삼성전자 외
	소 계			36,329	45.9%	-
	외주가공	인쇄, 제본 등	외주가공용	19,814	25.0%	(주)웅진
	소 계			19,814	25.0%	-
합 계			74,833	94.5%	-	
영어 교육사업 (컴퍼스)	원,부재료	용지	도서제작용	744	0.9%	(주)웅진
		TAPE, CD		64	0.1%	휘미르 외
		기타		-	0.0%	-
	소 계			808	1.0%	-
	상품	Readers Series	도서납품용	1,162	1.5%	동양미디어판매 (주) 외/납품,교구외
		Conversation		447	0.6%	센게이지러닝코리아(주) 외
		미국교과서		248	0.3%	(주)피어슨에듀케이션코리아
	소 계			1,857	2.3%	-
	외주가공	인쇄, 제본 등	외주가공용	1,717	2.2%	금영문화 외
	소 계			1,717	2.2%	-
	합 계			4,382	5.5%	-
	합 계			79,215	100.0%	-

※ 상기 주요 원재료 현황은 내부거래 조정 전 기준으로 작성함

나. 주요 원재료 등의 가격변동 추이

(단위 : 원)

품목	제14기말 (2020년말)	제13기말 (2019년말)	제12기말 (2018년말)
E-plus 65	28,291	29,210	29,714
친환경 백상지 65	28,291	29,210	29,714
매트프리미엄 107	48,138	50,617	51,650
매트프리미엄 132	60,422	63,534	64,831
매트프리미엄 161	73,698	77,493	79,075

- ※ 상기 원재료의 가격은 500장 묶음 단위 기준임
- ※ 주요 원재료인 용지는 환율 변동 및 원재료인 펄프 가격 상승으로 인상의 요인이 있음
- ※ 상기 원재료의 가격은 연간 평균 기준임

E-plus지와 친환경 백상지는 재생 펄프를 사용하여 촉감이 부드럽고 유연한 종이입니다. 자연스러운 색상으로 눈의 피로를 덜어주며, 인쇄 재현성이 뛰어나고 뒤비침이 적은 장점이 있습니다. 당사에서는 E-plus지와 친환경 백상지를 주로 학습지의 원재료로 사용하고 있습니다.

매트프리미엄지는 기존 스노우지의 고급스러운 광택과 질감을 유지하면서 하이벌크 기술이 접목되어 같은 무게 대비 가볍고 두꺼운 인쇄용지입니다. 동일한 두께의 인쇄물도 가볍게 만들 수 있는 장점이 있어, 당사에서는 주로 전집 제품의 원재료로 사용하고 있습니다.

4. 생산 및 설비에 관한 사항

생산 및 설비에 관한 사항은 연결실체의 주요 사업부문의 수익성에 중요한 영향을 미치는 사항을 연결기준으로 작성하였습니다.

가. 생산능력 및 생산능력의 산출근거

1) 생산능력

(단위 : 백만원)

사업부문		품 목	제14기말 (2020년말)	제13기말 (2019년말)	제12기말 (2018년말)
국내 교육서비스 및 출판사업	교육문화 사업부문	바로셈	1,489	1,655	1,924
		웅진씽크빅 국어	677	547	909
		웅진씽크빅 수학	856	1,026	1,159
		북클럽 수학	955	1,358	947
		북클럽 국어	448	1,032	541
		한글깨치기	1,120	780	1,632
		북클럽 한글깨치기	383	1,518	234
		기타 학습지	4,797	6,434	6,690
		소 계	10,725	14,350	14,036
	미래교육 사업부문	신나는 과학그림책 바나나로켓	419	419	791
		첫지식그림책공알	745	844	915
		첫인물그림책 이담에	530	316	614
		웅진호기심백과Q	673	411	468
		땅친구물친구	414	412	612
		호롱불 옛이야기	337	449	395
		토토리 세계명작 꼬마	506	762	834
		기타 주요제품	17,456	18,650	17,187
		소 계	21,080	22,263	21,816
	기타 사업부문	단행본외	10,232	7,427	8,589
		소 계	10,232	7,427	8,589
부문 계			42,037	44,040	44,441
영어 교육사업		소 계	2,618	3,564	3,493
부문 계			2,618	3,564	3,493

※ 연결실체는 100% 외주 용역에 의해 제품을 생산하므로, 사업소에 관한 사항은 기재하지 않음

2) 당해 사업년도의 가동률

※ 제판, 인쇄, 제본은 100% 외주가공에 의해 제작함

나. 생산설비의 현황 등

1) 생산설비의 현황

[자산항목 : 토지]

(단위 : 백만원, 평방미터)

사업소	소유형태	소재지	구분 (면적)	기초 장부가액	당기증감		당기상각	당기 장부가액	비고 (공시지가)
					증가	감소			
선화빌딩	자가소유	대전시 중구 선화동	723	568	-	-	-	568	906
송탄사옥	자가소유	경기도 평택시 지산동	2,594	6,610	-	-	-	6,610	7,470
대전물류센터	자가소유	대전시 유성구 대정동	32,323	4,847	-	-	-	4,847	16,058
연구소부지	자가소유	경기도 이천시 신둔면	704,132	4,157	-	-	-	4,157	2,681
파주사옥부지	자가소유	경기도 파주시 교하읍	6,643	3,134	-	-	-	3,134	3,990
유로캐슬	자가소유	울산시 남구 반구동	23	16	-	-	-	16	45
합 계				19,332	-	-	-	19,332	31,150

[자산항목 : 건물]

(단위 : 백만원)

사업소	소유형태	소재지	구분	기초 장부가액	당기증감		당기상각	당기 장부가액	비고
					증가	감소			
선화빌딩	자가소유	대전시 중구 선화동	-	344	-	-	31	313	-
송탄사옥	자가소유	경기도 평택시 지산동	-	1,064	-	-	51	1,013	-
대전물류센터	자가소유	대전시 유성구 대정동	-	5,172	-	-	216	4,956	-
파주본사사옥	자가소유	경기도 파주시 교하읍	-	19,505	-	-	718	18,787	-
유로캐슬	자가소유	울산시 남구 반구동	-	59	-	-	2	57	-
합 계				26,144	-	-	1,017	25,127	-

[자산항목 : 집기비품]

(단위 : 백만원)

사업소	소유형태	소재지	구분	기초 장부가액	당기증감		당기상각	당기 장부가액	비고
					증가	감소			
웅진씽크빅	자가소유	컴퓨터외	집기	10,208	5,432	135	4,878	10,627	
	자가소유	교구렌탈자산	교구렌탈자산	1	-	-	-	1	
	자가소유	디바이스렌탈	디바이스렌탈	367	240	5	214	387	
컴퍼스미디어	자가소유	컴퓨터외	집기	27	12		17	22	
놀이의발견	자가소유	컴퓨터외	집기	-	126	0	12	114	
합 계				10,603	5,810	141	5,122	11,151	-

※ 영어교육사업(주웅진컴퍼스)의 경우 생산설비(도서 제작설비 등)는 보유하고 있지 않으며, 모든 제작은 외주업체에 의한 외주가공으로 진행하고 있음

2) 설비의 신설·매입 계획 등

가) 진행중인 투자

※ 당기말 현재 설비에 대해 진행 중인 투자 없음

나) 향후 투자계획

※ 이사회 결의 등으로 향후 1년 이내에 투자 결정된 사항 없음

5. 매출에 관한 사항

가. 매출 실적

(단위 : 백만원)

사업부문		매출 유형	품 목	제14기 (2020년 01월 01일~ 2020년 12월 31일)	제13기 (2019년 01월 01일~ 2019년 12월 31일)	제12기 (2018년 01월 01일~ 2018년 12월 31일)
국내 교육서비스 및 출판사업	교육문화사업본부 (학습관리 서비스)	제 상 품	회원제 학습지, 홈스쿨 서비스, 북패드(북클럽) 등	388,499	411,889	408,796
	미래교육사업본부 (독서관리 서비스)	제 상 품	전집류 및 교구, 북패드(북클럽) 등	214,402	207,262	200,100
	기타사업부문	제 상 품 기타매출	단행본 출판 등	29,651	19,106	22,237
영어 교육사업		제 상 품 서 비 스	ELT(English Language Teaching) 영어학습 교재 및 온라인 다독 프로그램 등	13,335	14,142	11,935
모바일 플랫폼사업		상품 서비스	상품 및 서비스 중개업	401	-	-
기타 사업		기타매출	연결조정 및 중단영업	(153)	(162)	(136)
합 계				646,136	652,237	642,933

※ 상기 매출에 관한 사항은 연결 기준으로 작성하였으며, 부문간 매출액을 포함함

※ 상기 '국내 교육서비스 및 출판사업 부문' 내의 기타 사업은 매출액 구성비가 10% 이내인 단행본 출판, 임대수입 등이 있음

나. 판매경로 및 판매방법 등

1) 판매조직

사업부문		내용
국내 교육서비스 및 출판사업	교육문화사업본부	방문/공부방 지도교사를 통한 회원제 학습 서비스(학습지/공부방) 매출
	미래교육사업본부	북큐레이터(상당 교사)를 통한 방문판매 조직으로 소비자에게 직접 매출
	기타	총판 및 도소매 서점 등을 통한 매출(단행본) 등
영어 교육사업	교재 영업	학원 프랜차이즈, 온/오프라인 서점, 총판, 대학 등 공교육 기관 지역별 전담 영업인력 배치/운영
	온라인 영업	학원, 대학 방문/계약수주 및 관리, 홈페이지 및 다수의 서비스 사이트를 통한 매출
	해외 영업	원어민 담당자 해외영업/마케팅 전담, 해외 총판 공급
모바일 플랫폼사업	키즈플랫폼 중개서비스	플랫폼에서 제휴업체와 소비자와의 중개서비스를 통한 매출
	키즈플랫폼 상품판매	플랫폼에 제휴업체의 이용권 등을 매입하여 소비자에게 직접 매출
	기타	플랫폼에 제휴업체의 광고 게재를 통한 매출

2) 판매경로

사업부문		내 용
국내	교육문화사업본부	교육문화사업본부 → 지국/사업단 → 지도교사 → 고객

사업부문		내 용
교육서비스 및 출판사업	미래교육사업본부	미래교육사업본부 → 지역국 → 북큐레이터(상당 교사) → 고객
	기타	단행본사업본부 → 총판/서점 → 고객
영어 교육사업	교재 영업	교재(콘텐츠) 제작 및 생산 → 도매상(총판, 대형서점 등) → 소매상 → 소비자
	온라인 영업	B2B 서비스 사용계약(학원, 대학 등) → 결제 → 서비스 이용 B2C 서비스 사이트 접속 → 결제 → 서비스 이용 App 다운로드 → 결제 → 서비스 이용 조달청 및 위탁전문업체를 통한 공공교육기관, 도서관 납품
	해외 영업	박람회/이메일 및 유선주문 → 해외 도매상(해외총판, 대형서점 등) → 소매상 → 소비자
모바일 플랫폼사업	키즈플랫폼 중개서비스	제휴업체 → 플랫폼 → 소비자
	키즈플랫폼 상품판매	제휴업체의 이용권 등을 매입 → 플랫폼 → 소비자
	기타	제휴업체 → 플랫폼 광고게재

3) 판매방법

사업부문		내 용
국내 교육서비스 및 출판사업	교육문화사업본부	현금 및 신용카드
	미래교육사업본부	현금 및 신용카드, 할부판매
	기타	서점, 총판을 통한 현금 및 어음, 현금 및 신용카드
영어 교육사업	교재 영업	서점, 총판을 통한 현금 및 어음
	온라인 영업	현금 및 신용카드
	해외 영업	현금판매
모바일 플랫폼사업	키즈플랫폼 중개서비스	신용카드
	키즈플랫폼 상품판매	신용카드
	기타	현금판매

4) 판매전략

- 국내 교육시장의 경쟁 심화와 출판 시장의 개방에 대비하여 당사는 방문판매 조직 및 학습 지도교사 조직 강화와 다양한 마케팅 전개를 통해 아동도서, 전집류 및 학습지 시장, 공부방 사업에서의 매출을 높여가고 있습니다. 또한 단행본은 전국적인 총판 및 대리점, 서점 판매망을 구축하고 있으며 판매망 다각화를 위해 노력하고 있습니다.

6. 시장위험과 위험관리

가. 위험관리의 개요

본 주석은 상기 위험에 대한 연결기업의 노출정도 및 이와 관련하여 연결기업이 수행

하고 있는 자본관리와 위험관리의 목적, 정책 및 절차와 위험측정방법 등에 대한 질적 공시사항과 양적 공시사항을 포함하고 있습니다.

나. 위험관리 개념체계

연결기업은 금융상품과 관련하여 신용위험, 유동성위험, 이자율위험 등과 같은 다양한 금융위험에 노출되어 있습니다. 연결기업의 위험관리는 연결기업의 재무적 성과에 영향을 미치는 잠재적 위험을 식별하여 연결기업이 허용가능한 수준으로 감소, 제거 및 회피하는 것을 그 목적으로 하고 있습니다. 연결기업은 전사적인 수준의 위험관리 정책 및 절차를 마련하여 운영하고 있으며, 연결기업의 재무부문에서 위험관리에 대한 총괄책임을 담당하고 있습니다. 연결기업의 재무부문은 이사회에서 승인된 위험관리 정책 및 절차에 따라 연결기업의 영업과 관련한 금융위험을 감시하고 관리하는 역할을 하고 있습니다. 또한, 연결기업의 내부감사인은 위험관리 정책 및 절차의 준수 여부와 위험노출 한도를 지속적으로 검토하고 있습니다. 연결기업의 전반적인 금융위험 관리전략은 전기와 동일합니다.

다. 금융위험관리

① 신용위험관리

연결기업은 금융상품의 거래상대방이 의무를 이행하지 않아 연결기업에 재무손실을 입힐 신용위험에 노출되어 있습니다. 연결기업의 경영진은 신용위험을 관리하기 위하여 신용도가 일정 수준 이상인 거래처와 거래하고 있으며, 금융자산의 신용보강을 위한 정책과 절차를 마련하여 운영하고 있습니다. 연결기업은 신규 거래처와 계약시 공개된 재무정보와 신용평가기관에 의하여 제공된 정보 등을 이용하여 거래처의 신용도를 평가하고 이를 근거로 신용거래한도를 결정하고 있으며, 담보 또는 지급보증을 제공받고 있습니다. 또한, 연결기업은 주기적으로 거래처의 신용도를 재평가하여 신용거래한도를 재검토하고 담보수준을 재조정하고 있으며, 회수가 지연되는 금융자산에 대하여는 반기 단위로 회수지연 현황 및 회수대책이 보고되고 있으며 지연사유에 따라 적절한 조치를 취하고 있습니다.

금융자산의 장부금액은 신용위험에 대한 최대노출정도를 표시하고 있습니다. 당기말과 전기말 현재 연결기업의 신용위험에 대한 최대 노출정도는 다음과 같습니다.

(단위: 천원)		
구 분	당기말	전기말
유동자산		
현금성자산(*1)	81,324,272	193,152,415
단기금융상품	14,273,277	1,757,098
매출채권	136,776,612	126,327,848
미수금	2,232,178	2,042,440
미수수익	155,797	-
단기대여금	956,275	725,380
단기보증금	32,257,576	26,453,655
소 계	267,975,987	350,458,836
비유동자산		
장기금융기관예치금	20,888,487	16,238
장기매출채권	241,201	998,985
장기대여금	1,621,204	1,426,804
장기보증금	7,207,119	13,581,077
소 계	29,958,011	16,023,104
합 계	297,933,998	366,481,940

(*1) 보유 현금은 제외한 금액입니다.

한편, 연결기업은 (주)우리은행 등의 금융기관에 현금및현금성자산 및 금융기관예치금을 예치하고 있으며, 신용등급이 우수한 금융기관과 거래하고 있으므로 금융기관으로부터의 신용위험은 제한적입니다.

당기말과 전기말 현재 금융자산의 해외 비중은 중요하지 않으므로 지역별신용위험에 대한 최대 노출정도에 대한 정보는 공시하지 아니하였습니다.

② 유동성위험관리

연결기업은 현금 등 금융자산을 인도하여 결제하는 금융부채에 관련된 의무를 충족하는 데 어려움을 겪게 될 유동성위험에 노출되어 있습니다. 연결기업은 유동성위험을 관리하기 위하여 단기 및 중장기 자금관리계획을 수립하고 현금유출예산과 실제 현금유출액을 지속적으로 분석·검토하여 금융부채와 금융자산의 만기구조를 대응시키고 있습니다. 연결기업의 경영진은 영업활동현금흐름과 금융자산의 현금유입으로 금융부채를 상환가능하다고 판단하고 있습니다.

당기말과 전기말 현재 상각후원가 측정 금융부채의 만기는 다음과 같습니다.

(단위: 천원)					
구 분	장부금액	계약상 현금흐름	잔존계약만기		
			1년 미만	1 ~ 5년	5년 초과
당기말					
매입채무	4,561,433	4,561,433	4,561,433	-	-
미지급금	29,805,161	29,805,161	29,805,161	-	-
미지급비용	24,825,700	24,825,700	24,825,700	-	-
단기예수보증금	247,995	247,995	247,995	-	-
단기차입금	80,000,000	80,842,577	80,842,577	-	-
유동성리스부채	14,614,795	14,999,385	14,999,385	-	-
장기미지급금	2,362,063	2,362,063	-	2,362,063	-
예수보증금	421,300	421,300	-	421,300	-
장기리스부채	2,466,060	2,569,084	-	2,569,084	-
상환전환우선주부채	10,571,188	30,072,605	30,072,605	-	-
합 계	169,875,695	190,707,303	185,354,856	5,352,447	-
전기말					
매입채무	7,578,684	7,578,684	7,578,684	-	-
미지급금	16,711,159	16,711,159	16,711,159	-	-
미지급비용	26,767,437	26,767,437	26,767,437	-	-
단기예수보증금	242,000	242,000	242,000	-	-
단기차입금	78,000,000	79,015,277	79,015,277	-	-
유동성장기차입금	1,008,759,066	1,008,759,066	1,008,759,066	-	-
유동성사채	525,256,477	528,956,474	528,956,474	-	-
유동성리스부채	16,063,489	16,698,684	16,698,684	-	-
장기미지급금	2,524,379	2,524,379	-	2,524,379	-
장기예수보증금	326,300	326,300	-	326,300	-
장기리스부채	4,754,782	5,128,451	-	5,128,451	-
합 계	1,686,983,773	1,692,707,911	1,684,728,781	7,979,130	-

상기 상각후원가 측정 금융부채의 잔존만기별 현금흐름은 할인되지 아니한 명목금액으로서 지급을 요구받을 수 있는 기간 중 가장 이른 일자를 기준으로 작성되었으며, 이자의 현금흐름을 포함하고 있습니다.

③ 환위험관리

연결기업은 매출 및 매입 거래와 관련하여 USD 등의 환율변동위험에 노출되어 있습니다. 연결기업은 내부적으로 원화 환율 변동에 대한 환위험을 정기적으로 측정하고 있습니다.

당기말과 전기말 현재 기능통화 이외의 외화로 표시된 화폐성자산 및 부채의 기능통화로 환산된 장부금액은 다음과 같습니다.

(단위: 천원)										
구 분	당기말					전기말				
	USD	JPY	EUR	CNY	기타(GBP등)	USD	JPY	EUR	CNY	기타(GBP등)
자산:										
현금및현금성자산	246,107	86,387	45,566	358	222	1,757,645	39,306	21,426	355	277,932
장기금융상품	-	-	-	-	-	231,560	-	-	-	-
매출채권및기타채권	3,205,041	8,845	1,339	-	-	3,315,838	31,139	25,431	-	-
소 계	3,451,148	95,232	46,905	358	222	5,305,043	70,445	46,857	355	277,932
부채:										
매입채무및기타채무	293,070	-	-	-	-	298,804	-	-	-	-
소 계	293,070	-	-	-	-	298,804	-	-	-	-
외화순자산 합계	3,158,078	95,232	46,905	358	222	5,006,238	70,445	46,857	355	277,932

④ 이자율위험관리

연결기업은 금융상품과 관련하여 이자율변동위험에 노출되어 있습니다. 연결기업은 내부적으로 이자율 1% 변동을 기준으로 이자율위험을 측정하고 있으며, 상기의 변동비율은 합리적으로 발생가능한 이자율 변동위험에 대한 경영진의 평가를 반영하고 있습니다.

당기말과 전기말 현재 연결기업의 금융상품 보유 현황은 다음과 같습니다

(단위: 천원)		
구 분	당기말	전기말
고정이자율		
금융자산	35,394,750	1,443,042
금융부채	(65,000,000)	(1,612,015,543)
합 계	(29,605,250)	(1,610,572,500)
변동이자율		
금융부채	(15,000,000)	(9,000,000)

가. 고정이자율 금융상품의 공정가치 민감도 분석

연결기업은 고정이자율 금융상품을 당기손익-공정가치 측정 금융상품으로 처리하고 있지 않습니다. 따라서, 이자율의 변동은 손익에 영향을 주지 않습니다.

나. 변동이자율 금융상품의 현금흐름 민감도 분석

당기말과 전기말 현재 변동이자부 금융상품과 관련되어 이자율 1% 변동 가정시 연간 당기손익에 대한 민감도는 다음과 같습니다.

(단위: 천원)				
구 분	당기말		전기말	
	1%상승시	1%하락시	1%상승시	1%하락시
금융부채				
순이익 증가(감소)	(150,000)	150,000	(90,000)	90,000

⑤ 기타 가격위험관리

연결기업의 기타 가격과 관련한 위험은 제한적입니다.

라. 자본위험관리

연결기업의 자본관리는 계속기업으로서의 존속능력을 유지하는 한편, 자본조달비용을 최소화하여 주주이익을 극대화하는 것을 그 목적으로 하고 있습니다. 연결기업의 경영진은 자본구조를 주기적으로 검토하고 있습니다.

① 당기말과 전기말 현재 자본위험관리 대상 항목의 내역은 다음과 같습니다.

(단위: 천원)		
구 분	당기말	전기말
부 채:		
단기차입금	80,000,000	78,000,000
유동성장기차입금	-	1,008,759,066
유동성사채	-	525,256,477
상환전환우선주부채	10,571,188	-
차 감:		
현금및현금성자산	(81,328,272)	(193,156,530)

(단위: 천원)		
구 분	당기말	전기말
단기금융상품	(14,273,277)	(1,757,098)
장기금융기관예치금	(20,888,487)	(16,238)
차감계	(25,918,848)	1,417,085,677
자 본	374,718,795	471,784,683

② 당기말과 전기말 현재의 연결기업의 부채비율은 다음과 같습니다.

(단위: 천원)		
구 분	당기말	전기말
부채총계	291,360,210	1,981,766,140
현금및현금성자산 차감	(81,328,272)	(193,156,530)
조정 부채	210,031,938	1,788,609,610
자본총계	374,718,795	471,784,683
조정 부채 비율	56.05%	379.12%

마. 금융상품의 공정가치

당기말 및 전기말 현재의 금융상품의 장부금액과 공정가치는 다음과 같습니다. 장부금액이 공정가치에 합리적인 근사치에 해당하여 공정가치를 측정하지 않은 금융자산과 금융부채에 대한 공정가치 정보는 포함하고 있지 않습니다.

(단위: 천원)				
구 분	당기말		전기말	
	장부금액	공정가치	장부금액	공정가치
금융자산:				
공정가치로 측정되는 금융자산				
- 단기금융상품	3,345,641	3,345,641	1,525,538	1,525,538
- 공정가치측정 금융자산	1,058,961	1,058,961	1,060,365	1,060,365
- 파생상품자산	791,130	791,130	-	-
공정가치로 측정되는 금융부채				
- 파생상품부채	10,568,998	10,568,998	-	-

② 공정가치 서열체계

연결기업은 공정가치 측정에 사용된 투입변수의 유의성을 반영하는 공정가치 서열 체계에 따라 공정가치 측정치를 분류하고 있으며, 공정가치 서열체계의 수준은 다음과 같습니다.

구 분	투입변수의 유의성
수준 1	동일한 자산이나 부채에 대한 활성시장의 공시가격
수준 2	직접적으로 또는 간접적으로 관측가능한, 자산이나 부채에 대한 투입변수
수준 3	관측가능한 시장자료에 기초하지 않은, 자산이나 부채에 대한 투입변수

당기말과 전기말 현재 금융상품의 수준별 공정가치 측정치는 다음과 같습니다.

(단위: 천원)				
구 분	수준 1	수준 2	수준 3	합 계
당기말:				
금융자산				
- 단기금융상품	-	3,345,641	-	3,345,641
- 공정가치측정금융자산	-	-	1,058,961	1,058,961
- 파생상품자산	-	-	791,130	791,130
금융부채				
- 파생상품부채	-	-	10,568,998	10,568,998
전기말:				
금융자산				
- 단기금융상품	-	1,525,538	-	1,525,538
- 공정가치측정금융자산	1,404	-	1,058,961	1,060,365

7. 파생상품 및 풋백옵션 등 거래 현황

(1) 당기말 현재 상환전환우선주부채 및 파생상품부채의 내역은 다음과 같습니다.

(단위:천원)	
구분	금액
<상환전환우선주부채>	
액면가액	20,000,000
가산 : 상환할증금	10,072,605
차감 : 할인발행차금	(65,895)
차감 : 전환권조정	(19,435,521)
합 계	10,571,188

(단위:천원)	
구분	금액
<파생상품자산>	
Call Option	791,130
<파생상품부채>	
전환권	4,878,602
상환청구권	4,121,903
투자자의 주식매수청구권 및 대주주의 상장 후 차액보전	1,568,493
합 계	10,568,998

(2) 연결기업이 발행한 상환전환우선주부채의 내용은 다음과 같습니다.

구 분	내 용
발행일	2020-09-18
발행회사	주식회사 놀이의발견
인수회사	우리큐 기업재무안정 사모투자합자회사(PEF)
총 발행금액	20,000,000,000 원
발행주식수	400,000 주
1주당 발행가액	50,000 원
납입일	2020-09-17
배당금	참가적, 누적적 우선주로 1주당 발행가액 기준으로 최소 연 3%에 해당하는 금액을 누적적으로 보통주에 우선하여 배당
잔여재산 분배	분배금액 누적액이 PEF 투자금액의 연 복리 수익율 6%에 달할 때까지 금액을 우선 분배
상환조건	PEF의 투자수익률이 연복리 6%에 해당하게 하는 금액에서 누적 분배받은 금액을 차감한 금액. 납입일로부터 3년이 경과한 날로부터 2년의 범위 내
전환조건	우선주 1주당 보통주 1주로 전환 PEF에 불리하지 않도록 전환비율 조정 가능 발행 후 익일부터 5년의 범위 내 존속기간 만료(7년) 시 보통주식으로 전환
Q-HPO	- 발행일로부터 3년 내 Q-HPO (2년 연장 가능) - 공모가격은 연복리 6.0% 이상의 가격
대주주의 Call Option	- 우선주의 30% 한도내에서 연결기업이 연복리 7%의 이자를 가산하여 인수할 수 있는 권리

구분	내용
	- 발행일로부터 1년~3년
투자자의 주식매수청구권	- 우선주 전부 또는 일부에 대하여 연결기업이 인수자로부터 연복리 6%를 가산하여 인수하여야 하는 의무 - 발행일로부터 3년 또는 합의에 따라 2년의 범위내에서 연장된 기한 내
대주주의 상장 후 차액보전	상장이 이루어진 날로부터 1년의 기간 동안 매각한 주식에 대한 투자자의 수익률이 차액보전금 지급시점 기준 연복리 6.0%에 미달하는 경우 대주주는 그 미달금액을 투자자에게 지급

(3) 지배기업이 종속회사인 (주)놀이의발견이 발행한 상환전환우선주식(이하 "우선주")의 인수자(우리큐 기업재무안정 사모투자합자회사)와 체결한 주주간 합의서의 주요 내용 및 합의에 따른 관련 파생상품자산 및 파생상품부채는 다음과 같습니다.

(단위: 천원)				
구분	내용	기간	평가금액	계정과목
대상주식	(주)놀이의발견 우선주 400,000주			
Call Option	우선주의 30% 한도내에서 연결기업이 연복리 7%의 이자를 가산하여 인수할 수 있는 권리	발행일로부터 1년 ~ 3년	791,130	파생상품자산
투자자의 주식매수청구권 및 대주주의 상장 후 차액보전	- 우선주 전부 또는 일부에 대하여 연결기업이 인수자로부터 연복리 6%를 가산하여 인수하여야 하는 의무 - 상장이 이루어진 날로부터 1년의 기간동안 매각한 주식에 대한 투자자의 수익률이 차액보전금 지급시점 기준 연복리 6.0%에 미달하는 경우 대주주는 그 미달금액을 투자자에게 지급	- 발행일로부터 3년 또는 합의에 따라 2년의 범위 내에서 연장된 기한 내 - 상장이 이루어진 날로부터 1년의 기간("차액보전기간")	(1,568,493)	파생상품부채

8. 경영상의 주요계약 등

- 해당사항 없음

9. 연구개발 활동

가. 연구개발활동의 개요

연결실체는 창조적인 제품 개발을 통해 다양한 고객층을 위한 새로운 가치들을 창출하여 왔으며, 차별화된 콘텐츠 개발을 위해 현재까지 꾸준히 노력하고 있습니다.

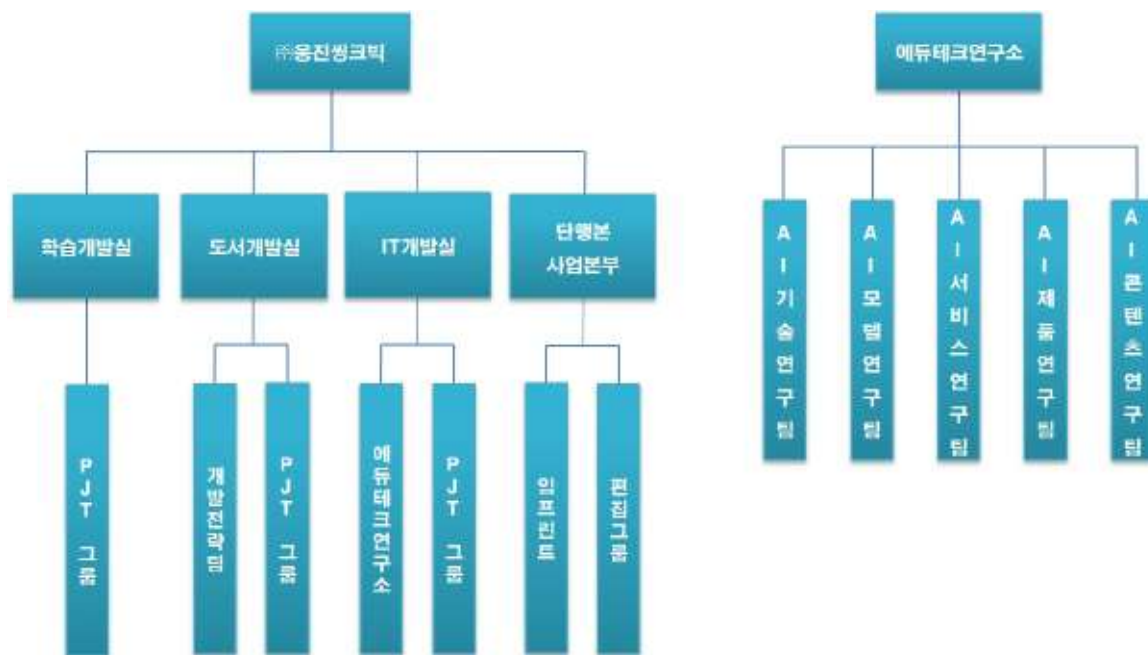
기존의 학습지 및 아동 전집물 위주의 개발에서 한걸음 더 나아가, 온·오프라인 결합 학습지와 학습 참고서, 홈스쿨 학습 및 영어 교재 개발, 그리고 다양한 분야의 단행본까지 연구개발 활동 분야를 넓혀나가고 있습니다.

특히, 스마트러닝 교육 환경에 발맞추어 도서와 디지털 콘텐츠, 북패드를 결합하여 신개념 북큐레이션 기능을 제공하는 회원제 독서 및 학습 프로그램인 <웅진북클럽>과 <웅진씽크빅>등을 개발, 제공함으로써 교육 환경 패러다임의 변화를 선도하는 상품 개발에 힘쓰고 있습니다.

당사는 아동 전집물과 학습지 등을 통해 인정받은 연구 개발력을 바탕으로 국내 교육·출판·온라인 학습분야를 선도해 가고 있으며, 저작권 수출 및 세계적 출판상을 수상하는 등 대한민국의 위상을 높이고 있습니다.

또한, AI 기술을 적용하여 Adaptive Learning 등 혁신적이고 새로운 서비스 및 제품을 연구 개발함에 따라 에듀테크 선도 기업으로 지속적인 성장을 이루어가고 있습니다.

나. 연구개발 담당조직



(주)웅진씽크빅 연구개발조직도_2020.12.31

다. 연구개발 비용

연결실체의 연구개발 비용은 다음과 같습니다.

(단위 : 백만원)

과 목		제14기말 (2020년말)	제13기말 (2019년말)	제12기말 (2018년말)
연구개발비용 계		23,613	13,558	15,846
회계처리	판매비와 관리비	1,356	724	980
	제조경비	-	-	-
	개발비(무형자산) (주1)	22,257	12,834	14,866
연구개발비 / 매출액 비율 [연구개발비용계 ÷ 당기매출액 × 100]		3.65%	2.81%	2.46%

(주1) 건설중인 무형자산의 취득금액임

라. 연구개발 실적

웅진씽크빅은 핵심사업인 학습지, 전집, 단행본 시장에서 킬러 콘텐츠 역할을 할 수 있는 1등 제품을 육성하고자 노력하고 있습니다. 이를 위해 핵심사업 분야의 우수한 교육문화 콘텐츠를 디지털화, 다양화하여 시장을 주도할 제품 개발에 집중하고 있습니다.

당사는 최근 디지털 환경에 걸맞은 새로운 독서/학습 프로그램의 필요성이 대두되고 있는 시장 환경에 발맞춰, 2014년 8월에 업계 최초 패드를 결합한 멤버십 서비스인 <웅진북클럽>을 출시했습니다. <웅진북클럽>은 당사가 보유한 양질의 도서와 학습 콘텐츠, 스마트 기기인 북패드가 결합된 상품으로써, 큐레이션 기능을 통해 학부모와 아이들에게 새로운 독서와 학습 환경을 조성해 주는 멤버십 서비스입니다.

또한 최근 국내외 교육 시장은 정보통신기술의 발달로 에듀테크 시장이 크게 성장하고 있습니다. 에듀테크 시장은 교육과 첨단 ICT기술이 접목된 새로운 성장 산업으로 부각중이며 영국, 미국뿐만 아니라 중국 및 국내에서도 정부의 장려 정책과 더불어 빠르게 성장하고 있습니다.

당사는 이러한 교육시장 변화에 적극적인 대응과 전통적인 사업구조에 대한 패러다임의 혁신을 통해 2014년 업계 최초 도서와 학습 콘텐츠, 스마트 기기인 북패드가 결합한 회원제 학습/독서 서비스인 <웅진북클럽>을 출시하였습니다. 기존 디지털 학습

방식을 넘어 업계 최초 AI 학습 솔루션을 개발하고 적용하여 환경 변화에 발맞춰 회원들이 학습 과정에서 보인 행동 패턴과 학습역량을 기반으로 오답 원인 등을 분석하여 학습 습관 개선과 맞춤형 학습 솔루션 제공해주는 <AI 학습코칭>('18.02) 서비스를 시작으로 <AI수학>(' 19.02), <AI독서케어>(' 19.05), AI 전과목 맞춤형 학습지인 <AI스마트올_초등>(' 19.11), <AI책읽기>(' 20.04) 제품/ 서비스를 출시하였으며 고객의 학습 및 독서 빅데이터를 분석하여 개인 맞춤형 학습 콘텐츠를 제공하고 있습니다.

당사의 주력 제품인 AI 전과목 맞춤형 학습지 <AI스마트올> 제품은 2019년 11월 초등을 대상으로 출시하였으며 타사 대비 AI 서비스를 통한 맞춤형 큐레이션 학습이 가능하며 교과 연계는 물론 교과 외 아이들의 진로 등 연계 학습 서비스를 제공하고 있습니다. 현재 2020년 7월 유아 대상 <스마트 쿠키>, 10월 예비초 대상의 <스마트올 키즈>, 12월 <스마트올 중학> 제품을 순차적으로 출시하여 전 연령 대상 디지털 종합 학습지 시장에서의 포트폴리오를 완성하여 에듀테크 서비스의 트렌드를 선도해 나가고 있습니다.

당사는 자체 AI 연구소를 운영하며 500억 건의 학습데이터와 AI교육핵심특허 10건, 에듀테크 특허 19건의 업계 최다 특허를 보유하고 있습니다. 이러한 기술력이 반영된 <웅진스마트올>은 2020년 2월 ' 2020 대한민국 교육기업대상 <스마트학습지> 부문 및 ' 2020 대한민국 교육브랜드 대상-AI전과목 학습 부문' 에서 대상을 수상하였습니다. 또한, 2020년 7월 ' 2020 AI 코리아 대상-AI산업분야' 에서 <한국정보화진흥원 원장상>을 수상하였으며 같은 해 9월 ' 2020 국가서비스 대상' 에서 <AI 학습> 부문 수상하여 업계 최고의 스마트러닝 1위를 증명하고 있습니다. 이처럼 당사는 지속해서 혁신적이고 새로운 서비스를 제공하여 에듀테크 선도기업으로 사업의 성장을 이루어 가겠습니다.

※ (주)웅진씽크빅 주요 수상내역

연도	수상내역
2015년	제22회 '대한민국 멀티미디어 기술대상'
	2015 '대한민국 교육브랜드 대상' 교육서비스 부문 1위
	디지털조선일보 '2015 히트상품 대상'
	2015년 '대한민국 전자출판 대상' <웅진북클럽> 호기심백과Q 멀티 터치북 '열매와 채소'
	2016 '이노스타 인증' 교육서비스 부문 선정

연도	수상내역
2016년	2016 '대한민국 교육브랜드 대상' 교육서비스 부문 1위
2017년	2017 '대한민국 교육브랜드 대상' 교육서비스 부문 1위
	조선일보 '2017 올해의 히트상품 대상'
2018년	2018 '대한민국 교육브랜드 대상' 교육서비스 부문 1위
2019년	2019 '독일 iF 디자인 어워드' 본상 수상 (App/SW 분야) - 웅진씽크빅 AI수학 어플리케이션
	2019 '대한민국 교육브랜드 대상' 교육서비스 부문 1위
	2019 '한국의 혁신 대상' 교육 혁신 브랜드 선정
2020년	2020 대한민국 브랜드 명예의 전당 수상
	2020 대한민국 교육기업대상 수상 - '스마트 학습지 부문'
	2020 볼로냐 라가치상 - <삼거리 양복점> 오페라 프리마 부문 스페셜 멘션
	2020 AI 코리아 대상 - '한국정보화진흥원 원장상'
	2020 국가서비스대상- 'AI학습부문' 대상

이외에 당사는 방대한 양의 책을 잘 읽을 수 있도록 패드와 전집, 인터랙티브북 마커 세트를 통해 AR(증강현실) 기술 접목으로 오감을 만족시켜 상상력을 무한대로 자극하는 새로운 양방향 독서방식인 '인터랙티브북'을 개발하였습니다. 현재 사회, 과학, 문화, 백과 부문의 6종 출시 하였으며 지속해서 능동적인 독서 경험이 가능한 콘텐츠를 연구개발하고 있습니다.

당사가 지난 40년간 꾸준히 쌓아온 양질의 도서와 온·오프라인 학습 콘텐츠를 결합한 <웅진북클럽>은 앞으로 스마트 시대의 교육시장을 선도하며 교육 콘텐츠에 대한 새로운 소비 문화를 형성해 나갈 것입니다.

10. 기타 투자 의사결정에 필요한 사항

가. 에듀테크 및 AI교육 핵심 특허 리스트

구분	특허명	출원일
	독서 유형에 따른 전자 도서 제공 시스템 및 방법	2020.09.08
	학습 문항 제공 장치 및 방법	2020.09.08
	학습 문항 제공 장치 및 방법(1-1)	2020.11.13

에듀테크 특허	학습 문항 제공 장치 및 방법(1-2)	2020.11.13
	도서 객체와 상호작용 콘텐츠를 연계한 독서 지원 시스템 및 방법(2)	2020.05.19
	도서 객체와 상호작용 콘텐츠를 연계한 독서 지원 시스템 및 방법(3)	2020.05.19
	도서 객체와 상호작용 콘텐츠를 연계한 독서 지원 시스템 및 방법(4)	2020.05.19
	도서 객체와 상호작용 콘텐츠를 연계한 독서 지원 시스템 및 방법(5)	2020.05.19
	학습자의 체감난이도 분석 정보 제공방법	2018.04.27
	학습자의 학습 습관 정보 제공방법	2018.04.27
	학습자를 위한 학습 문항 분석 정보 제공방법	2018.04.27
	학습자의 예측 점수 분석 정보 제공방법(1)	2018.04.27
	빅데이터를 이용한 학습 문항 분석 정보 제공방법(1)	2018.07.27
	빅데이터를 이용한 학습 문항 분석 정보 제공방법(2)	2018.07.27
	학습자의 예측 점수 분석 정보 제공방법(2)	2018.07.27
	독서 패턴 분석 장치 및 방법	2014-10-23
	독서 감상문 작성 장치 및 방법	2014-10-23
	사용자 단말기 및 이의 동작 방법	2014-10-23
	전자도서 추천 시스템 및 방법	2015-10-23
	교육용 영상 송출 장치 및 교육용 영상 송출 장치의 배터리 케이스	2013-08-14
	멀티미디어 기기 제어 장치 및 방법	2013-08-14
	교육용 콘텐츠 제공 장치 및 이의 콘텐츠 제공 방법	2013-02-08
	교육용 콘텐츠 제공 장치 및 이의 콘텐츠 제공 방법	2013-06-05
AI교육 특허	1. 학습자의 체감난이도 분석 정보 제공방법	2018.04.27
	2. 학습자의 학습 습관 정보 제공방법	2018.04.27
	3. 학습자의 예측 점수 분석 정보 제공방법(1)	2018.04.27
	4. 학습자의 예측 점수 분석 정보 제공방법(2)	2018.07.27
	5. 학습자를 위한 학습 문항 분석 정보 제공방법	2018.04.27
	6. 빅데이터를 이용한 학습 문항 분석 정보 제공방법(1)	2018.07.27
	7. 빅데이터를 이용한 학습 문항 분석 정보 제공방법(2)	2018.07.27
	8. 학습 문항 제공 장치 및 방법(1)	2020.09.08
	9. 학습 문항 제공 장치 및 방법(2)	2020.11.13
	10. 학습 문항 제공 장치 및 방법(3)	2020.11.13
	11. 독서 유형에 따른 전자 도서 제공 시스템 및 방법	2020.09.08

나. COVID19 영향의 불확실성

－ 코로나19의 확산을 차단하기 위하여 전세계적으로 이동 제한을 포함한 다양한 예방 및 통제가 시행되고 있으며, 그 결과 전세계 경제가 광범위한 영향을 받고 있습니다. 또한, 코로나19에 대처하기 위한 다양한 형태의 정부지원정책이 발표되고 있습니다.

코로나19의 영향을 받는 항목은 주로 매출채권의 회수가능성(주석 6 참조), 재고자산 및 유무형자산의 손상(주석 9, 11, 13 참조), 이연법인세자산 평가(주석 24 참조) 등입니다. 연결기업은 코로나19가 연결기업에 미치는 영향을 합리적으로 추정하여 재무제표를 작성하였습니다.

III. 재무에 관한 사항

1. 요약재무정보

가. 요약연결재무정보

1) 요약연결재무상태표

(단위: 원)

구 분	제 14기말	제 13기말	제 12기말
	(2020년 12월말)	(2019년 12월말)	(2018년 12월말)
[유동자산]	446,557,990,938	2,236,207,125,345	470,466,452,147
· 현금및현금성자산	81,328,272,059	193,156,530,265	149,969,495,173
· 기타유동금융자산	14,273,277,224	1,757,097,794	639,392,080
· 매출채권및기타채권	172,378,439,024	155,549,322,673	146,139,660,087
· 재고자산	30,412,110,176	33,713,741,702	31,259,770,446
· 기타유동자산	148,165,892,455	124,816,076,603	142,458,134,361
· 매각예정자산	0	1,727,214,356,308	0
[비유동자산]	219,521,014,410	217,343,698,235	182,818,154,228
· 투자부동산	3,123,953,730	3,145,751,269	4,929,602,505
· 유형자산	52,486,210,402	52,934,264,729	62,507,477,290
· 무형자산	64,748,170,959	59,281,124,488	54,384,637,038
· 기타	99,162,679,319	101,982,557,749	60,996,437,395
자산총계	666,079,005,348	2,453,550,823,580	653,284,606,375
[유동부채]	286,060,868,964	1,963,193,382,251	321,757,791,101
[비유동부채]	5,299,341,506	18,572,757,902	12,530,729,945
부채총계	291,360,210,470	1,981,766,140,153	334,288,521,046
[지배기업 소유주지분]	371,118,566,744	468,695,008,198	316,175,873,358
· 자본금	58,700,796,000	67,086,624,000	17,310,582,500
· 자본잉여금	160,475,459,186	319,642,659,186	185,862,101,968
· 이익잉여금	205,206,842,159	93,629,216,884	124,794,635,128
· 기타자본구성요소	(52,240,885,707)	(11,063,144,711)	(11,408,031,248)

· 기타포괄손익누계액	(1,023,644,894)	(600,347,161)	(383,414,990)
[비지배지분]	3,600,228,134	3,089,675,229	2,820,211,971
자본총계	374,718,794,878	471,784,683,427	318,996,085,329
부채및자본총계	666,079,005,348	2,453,550,823,580	653,284,606,375

2) 요약연결포괄손익계산서

(단위: 원)

구 분	제 14기	제 13기	제 12기
	(2020년 01월 01일~ 2020년 12월 31일)	(2019년 01월 01일~ 2019년 12월 31일)	(2018년 01월 01일~ 2018년 12월 31일)
매출액	646,135,586,860	652,236,815,803	642,932,702,719
영업이익	13,993,153,478	21,653,560,926	33,994,612,121
법인세비용차감전순이익	3,526,461,712	(192,849,013,957)	30,731,856,253
당기순이익	357,915,118	(150,612,377,175)	22,333,926,710
지배기업의 소유주지분	953,475,440	(150,878,101,065)	22,186,743,102
비지배지분	(595,560,322)	265,723,890	147,183,608
지배기업 소유주지분에 대한 주당이익			
기본주당이익	8	(1,290)	672
희석주당이익	8	(1,290)	672
연결에 포함된 회사수	2	1	1

나. 요약재무정보

1) 요약재무상태표

(단위: 원)

구 분	제 14기말	제 13기말	제 12기말
	(2020년 12월 말)	(2019년 12월 말)	(2018년 12월 말)
[유동자산]	405,503,308,645	2,221,214,891,420	456,978,676,428
· 현금및현금성자산	64,482,416,318	191,087,063,280	147,828,027,430
· 매출채권및기타채권	165,187,180,749	148,708,598,788	139,784,143,382
· 재고자산	26,427,600,183	29,810,832,764	27,301,744,775
· 기타유동자산	121,666,214,599	124,394,040,280	142,064,760,841

• 매각예정자산	0	1,727,214,356,308	0
[비유동자산]	234,716,151,342	224,439,552,831	189,438,440,605
• 투자부동산	3,123,953,730	3,145,751,269	4,929,602,505
• 유형자산	52,350,965,789	52,907,513,199	62,467,715,026
• 무형자산	56,668,370,189	51,290,716,798	45,934,378,004
• 기타	122,572,861,634	117,095,571,565	76,106,745,070
자산총계	640,219,459,987	2,445,654,444,251	646,417,117,033
[유동부채]	260,374,707,633	1,960,447,764,066	318,949,857,800
[비유동부채]	4,721,582,226	18,446,107,333	12,530,729,945
부채총계	265,096,289,859	1,978,893,871,399	331,480,587,745
• 자본금	58,700,796,000	67,086,624,000	17,310,582,500
• 자본잉여금	172,775,629,544	332,775,629,544	198,995,072,326
• 이익잉여금	196,904,332,009	78,977,070,734	111,054,407,320
• 기타자본구성요소	(52,240,885,707)	(11,063,144,711)	(11,408,031,248)
• 기타포괄손익누계액	(1,016,701,718)	(1,015,606,715)	(1,015,501,610)
자본총계	375,123,170,128	466,760,572,852	314,936,529,288
종속· 관계· 공동기업	원가법	원가법	원가법
투자주식의 평가방법			
부채및자본총계	640,219,459,987	2,445,654,444,251	646,417,117,033

2) 요약포괄손익계산서

구 분	제 14기	제 13기	제 12기
	(2020년 01월 01일~ 2020년 12월 31일)	(2019년 01월 01일~ 2019년 12월 31일)	(2018년 01월 01일~ 2018년 12월 31일)
매출액	632,551,724,061	638,256,895,412	631,133,099,993
영업이익	19,391,154,071	20,079,682,711	33,342,432,552
법인세비용차감전순이익	10,207,001,873	(194,617,074,340)	30,162,312,210
당기순이익	7,735,733,025	(152,116,609,028)	21,862,291,009
주당이익			

기본주당이익	64	(1,301)	662
희석주당이익	64	(1,301)	662

2. 연결재무제표

연결 재무상태표

제 14 기 2020.12.31 현재

제 13 기 2019.12.31 현재

제 12 기 2018.12.31 현재

(단위 : 원)

	제 14 기	제 13 기	제 12 기
자산			
유동자산	446,557,990,938	2,236,207,125,345	470,466,452,147
현금및현금성자산 (주4,5,26,29)	81,328,272,059	193,156,530,265	149,969,495,173
기타유동금융자산 (주5,7,26,29)	14,273,277,224	1,757,097,794	639,392,080
단기금융상품	14,273,277,224	1,757,097,794	639,392,080
매출채권 및 기타채권 (주6,10,26,29)	172,378,439,024	155,549,322,673	146,139,660,087
매출채권	151,159,117,106	136,725,382,729	154,468,236,116
(매출채권손상차손누계액)	(14,368,139,940)	(10,364,162,750)	(10,405,588,862)
(매출채권현재가치할인차금)	(14,365,108)	(33,371,627)	(38,192,006)
단기대여금	956,275,400	1,260,294,000	534,914,000
(단기대여금손상차손누계액)		(534,914,000)	(534,914,000)
미수금	8,844,548,612	7,589,992,703	7,625,789,258
(미수금손상차손누계액)	(6,612,370,855)	(5,547,552,944)	(5,510,584,419)
미수수익	155,797,357		
단기보증금	32,257,576,452	26,453,654,562	
기타유동자산 (주7,10,26,29,31)	148,165,892,455	124,816,076,603	142,458,134,361
선금금	24,178,279,382	30,208,742,096	67,359,811,633
(선금금손상차손누계액)	(10,440,844,176)	(7,913,869,395)	(7,309,472,467)
선금비용	109,290,940,491	102,468,641,143	82,382,530,428
선금부가가치세	373,992,029	52,562,759	25,264,767
당기법인세자	23,972,394,970		
파생상품자산	791,129,759		
재고자산 (주9,10,17)	30,412,110,176	33,713,741,702	31,259,770,446
상품	10,590,524,631	16,415,670,773	10,560,757,207
(상품평가충당금)	(1,191,388,378)	(888,740,891)	(1,065,937,167)
제품	22,907,466,247	19,462,160,714	17,958,085,304
(제품평가충당금)	(3,291,726,840)	(2,178,505,673)	(2,453,377,811)
재공품	1,691,806,046	1,868,638,879	7,293,107,526

	제 14 기	제 13 기	제 12 기
(재공품평가충당금)	(1,313,099,809)	(1,644,707,090)	(2,055,165,912)
미착품	190,970,312	43,555,058	353,094,616
반환제품회수권	827,557,967	635,669,932	669,206,683
매각예정자산 (주33)		1,727,214,356,308	
비유동자산	219,521,014,410	217,343,698,235	182,818,154,228
기타비유동금융자산 (주7,8,10,26,29)	12,678,773,104	1,060,365,109	6,779,856,497
투자자산	1,058,961,259	1,060,365,109	1,060,499,859
관계기업투자	11,619,811,845		5,719,356,638
장기매출채권 및 기타채권 (주5,6,10,26,29)	29,958,010,847	16,023,103,951	40,692,153,924
장기금융기관예치금	20,888,486,704	16,238,028	15,901,440
장기매출채권	274,805,070	1,070,165,410	2,494,704,470
(장기매출채권손상차손누계액)	(22,000,000)	(22,000,000)	(22,000,000)
(장기매출채권원재가치할인차금)	(11,604,560)	(49,180,685)	(108,818,355)
장기대여금	1,621,204,259	2,023,504,370	2,740,562,889
(장기대여금손상차손누계액)		(596,700,037)	(596,700,037)
장기보증금	7,207,119,374	13,581,076,865	36,168,503,517
이연법인세자산 (주24)	33,838,282,223	61,048,280,153	13,336,926,974
장기선급비용 (주31)	4,972,543,878	3,534,161,853	
기타비유동자산	187,500,000	187,500,000	187,500,000
확정급여자산 (주18)	964,957,644		
유형자산 (주11,17)	52,486,210,402	52,934,264,729	62,507,477,290
토지	16,643,474,482	16,643,474,482	19,526,280,177
건물	39,823,518,586	39,823,518,586	55,154,161,355
(건물감가상각누계액)	(15,132,090,436)	(14,136,502,472)	(21,921,473,471)
차량운반구	31,249,667	31,249,667	22,749,667
(차량운반구감가상각누계액)	(25,439,340)	(23,739,336)	(22,747,667)
비품	71,472,734,503	70,548,411,315	66,848,214,357
(비품감가상각누계액)	(60,715,694,626)	(60,320,169,843)	(57,858,555,470)
렌탈자산	4,948,910,782	5,227,151,470	8,170,727,946
(렌탈자산감가상각누계액)	(4,560,453,216)	(4,859,129,140)	(7,411,879,604)
투자부동산 (주12,17)	3,123,953,730	3,145,751,269	4,929,602,505
토지	2,688,002,941	2,688,002,941	3,316,308,316
건물	871,901,564	871,901,564	4,111,182,457
(건물감가상각누계액)	(435,950,775)	(414,153,236)	(2,497,888,268)
무형자산 (주10,13)	64,748,170,959	59,281,124,488	54,384,637,038
영업권	11,690,066,292	11,690,066,292	11,690,066,292
(영업권손상차손누계액)	(6,269,129,552)	(5,837,574,227)	(5,837,574,227)
산업재산권	1,038,929,234	982,458,722	962,332,970
(산업재산권감가상각누계액)	(939,660,430)	(911,252,231)	(886,434,320)
(산업재산권손상차손누계액)	(18,303,056)	(18,303,056)	(18,303,056)
개발비	269,601,094,101	245,140,387,635	229,376,747,795

	제 14 기	제 13 기	제 12 기
(개발비감가상각누계액)	(211,910,496,761)	(198,223,830,885)	(184,942,353,686)
(개발비손상차손누계액)	(12,362,846,652)	(12,346,140,894)	(10,971,464,940)
(개발비정부보조금)			(7,901,582)
소프트웨어	24,558,636,916	24,518,036,916	24,518,036,916
(소프트웨어감가상각누계액)	(21,953,900,031)	(21,948,105,761)	(21,945,921,761)
(소프트웨어손상차손누계액)	(2,567,742,813)	(2,567,742,813)	(2,567,742,813)
시설이용권	4,962,129,800	6,924,650,510	6,833,650,510
(시설이용권손상차손누계액)	(150,941,640)	(18,757,323)	(18,757,323)
기타무형자산	113,308,995,225	113,308,995,225	113,308,995,225
(기타무형자산감가상각누계액)	(113,025,827,258)	(113,025,827,258)	(113,025,827,258)
(기타무형자산손상차손누계액)	(283,167,967)	(283,167,967)	(283,167,967)
개발중인무형자산	9,070,335,551	11,897,231,603	8,200,256,263
사용권자산 (주14)	16,562,611,623	20,129,146,683	
사용권자산	64,512,645,690	42,635,962,893	
(사용권자산감가상각누계액)	(47,950,034,067)	(22,506,816,210)	
자산총계	666,079,005,348	2,453,550,823,580	653,284,606,375
부채			
유동부채	286,060,868,964	1,963,193,382,251	321,757,791,101
매입채무 및 기타채무 (주10,26,29)	59,440,289,526	51,299,279,870	45,661,704,166
매입채무	4,561,433,272	7,578,683,664	5,907,641,289
미지급금	29,805,160,919	16,711,159,171	13,534,147,474
미지급비용	24,825,700,365	26,767,437,035	24,168,814,403
단기예수보증금	247,994,970	242,000,000	2,051,101,000
단기차입금 (주15,17,26,29)	80,000,000,000	78,000,000,000	185,000,000,000
총당부채 (주17,19)	5,089,546,368	18,375,709,702	2,336,034,589
반품총당부채	2,177,411,263	1,661,891,060	1,695,272,890
소송총당부채		347,761,699	640,761,699
기타총당부채	2,912,135,105	16,366,056,943	
당기법인세부채		6,410,597,569	6,104,208,959
기타유동부채 (주31)	105,776,051,793	259,028,763,211	82,655,843,387
선수금	86,662,350,155	242,512,687,398	69,380,890,811
예수부가가치세	332,521,113		910,674,603
예수금	2,183,710,896	2,318,864,188	2,203,348,332
선수수익	9,271,508,966	7,295,821,652	4,783,996,795
책임이행적립금	7,325,960,663	6,901,389,973	5,376,932,846
유동성리스부채 (주10,14,26,29)	14,614,795,091	16,063,489,303	
유동성리스부채	14,614,795,091	16,063,489,303	
유동성장기차입금 (주15,17,26,29)		1,008,759,065,905	
(유동성)장기차입금		1,001,913,734,747	
(유동성)장기차입금상환할증금		7,101,312,978	
(유동성)장기차입금 현재가치할인차금		(255,981,820)	

	제 14 기	제 13 기	제 12 기
유동성사채 (주16,26,29)		525,256,476,691	
(유동성)사채		500,000,000,000	
(유동성)사채 할인발행차금		(2,035,759,873)	
(유동성)사채 상환할증금		27,292,236,564	
상환우선주부채 (주26,29,32)	10,571,188,071		
산환전환우선주부채	20,000,000,000		
상환전환우선주부채 상환할증금	10,072,605,180		
(상환전환우선주부채 할인발행차금)	(65,895,840)		
상환전환우선주부채 전환권조정	(19,435,521,269)		
파생상품부채 (주26,29,32)	10,568,998,115		
파생상품부채	10,568,998,115		
비유동부채	5,299,341,506	18,572,757,902	12,530,729,945
장기매입채무및기타장채무 (주10,26,29)	2,783,363,000	2,850,679,000	2,870,142,000
장기미지급금	2,362,063,000	2,524,379,000	2,678,842,000
장기예수보증금	421,300,000	326,300,000	191,300,000
확정급여부채 (주18)	49,918,103	10,967,296,853	9,660,587,945
확정급여채무	52,052,463,397	49,795,879,227	46,894,419,679
사외적립자산	(52,002,545,294)	(38,828,582,374)	(37,233,831,734)
장기리스부채 (주10,14,26,29)	2,466,060,403	4,754,782,049	
장기리스부채	2,466,060,403	4,754,782,049	
부채총계	291,360,210,470	1,981,766,140,153	334,288,521,046
자본			
지배기업의 소유주에게 귀속되는 자본	371,118,566,744	468,695,008,198	316,175,873,358
자본금 (주1,20)	58,700,796,000	67,086,624,000	17,310,582,500
보통주자본금	58,700,796,000	67,086,624,000	17,310,582,500
자본잉여금 (주20)	160,475,459,186	319,642,659,186	185,862,101,968
주식발행초과금	171,050,622,104	331,050,622,104	197,270,064,886
기타자본잉여금	(10,575,162,918)	(11,407,962,918)	(11,407,962,918)
기타포괄손익누계액 (주7)	(1,023,644,894)	(600,347,161)	(383,414,990)
지분법자본변동	(6,943,176)	415,259,554	632,086,620
기타포괄손익-공정가치측정 금융자산 평가손익	(1,016,701,718)	(1,015,606,715)	(1,015,501,610)
기타자본구성요소 (주21,22)	(52,240,885,707)	(11,063,144,711)	(11,408,031,248)
자기주식	(12,500,167,254)	(14,263,718,289)	(14,263,718,289)
주식선택권	3,144,523,223	3,045,676,762	2,855,733,340
자기주식처분손실	(46,299)	(46,299)	(46,299)
기타자본	154,943,115	154,943,115	
감자차손	(43,040,138,492)		
이익잉여금 (주23)	205,206,842,159	93,629,216,884	124,794,635,128
이익준비금	12,795,108,476	8,221,525,720	8,221,525,720
미처분이익잉여금	192,411,733,683	85,407,691,164	116,573,109,408
비지배지분	3,600,228,134	3,089,675,229	2,820,211,971

	제 14 기	제 13 기	제 12 기
자본총계	374,718,794,878	471,784,683,427	318,996,085,329
자본과부채총계	666,079,005,348	2,453,550,823,580	653,284,606,375

연결 포괄손익계산서

제 14 기 2020.01.01 부터 2020.12.31 까지

제 13 기 2019.01.01 부터 2019.12.31 까지

제 12 기 2018.01.01 부터 2018.12.31 까지

(단위 : 원)

	제 14 기	제 13 기	제 12 기
매출액 (주10,27,31)	646,135,586,860	652,236,815,803	642,932,702,719
매출원가 (주10,28)	271,486,335,400	280,064,807,015	276,431,332,839
매출총이익	374,649,251,460	372,172,008,788	366,501,369,880
판매비와관리비 (주10,28)	360,656,097,982	350,518,447,862	332,506,757,759
급여	76,728,348,213	77,528,472,531	76,170,040,392
퇴직급여 (주18)	7,900,223,355	7,508,035,778	6,692,993,930
복리후생비	10,846,554,524	10,777,311,690	10,431,940,616
판매촉진비	11,949,784,025	14,299,049,881	15,681,463,883
광고선전비	17,890,030,423	13,203,136,386	9,028,193,910
운반비	1,105,828,618	1,390,540,844	1,185,629,768
통신비	1,876,898,148	1,996,175,364	1,947,954,898
임차료	5,529,260,431	5,599,853,218	28,365,058,382
수도광열비	355,090,309	476,758,199	655,765,196
차량유지비	43,111,876	43,545,681	39,924,007
세금과공과	4,017,012,075	3,823,222,077	3,650,353,923
지급수수료	12,930,976,831	12,532,629,916	10,895,832,341
여비교통비	992,065,652	1,968,646,477	1,923,086,272
교육훈련비	7,858,030,295	14,412,521,289	15,064,007,982
용역비	57,379,321,057	52,733,790,808	50,247,260,784
도서인쇄비	103,541,198	38,851,205	50,051,203
소모품비	1,052,763,960	1,361,010,165	1,191,378,901
회의비	592,577,304	589,744,829	383,370,719
건본비	124,300		
접대비	964,615,689	1,038,615,937	1,121,771,224
보험료	497,539,443	501,678,609	489,344,077
감가상각비 (주11,12)	5,876,532,983	5,424,447,179	6,884,784,334
무형자산상각비 (주13)	135,980,437	27,001,911	383,168,280
사용권자산상각비 (주14)	26,004,016,227	23,175,918,687	
수선비	4,485,014,063	7,784,634,932	5,617,502,042

	제 14 기	제 13 기	제 12 기
연구비 (주13)	1,356,394,904	1,022,891,306	980,144,794
판매수수료	81,178,442,534	76,166,230,102	73,269,833,116
주식보상비용 (주10,22)	99,469,688	193,682,790	338,372,647
매출채권손상차손 (주6,26)	5,381,870,118	2,048,641,635	2,862,215,955
리스료	6,497,616,841	5,617,547,296	
기타의판매비와관리비	9,027,062,461	7,233,861,140	6,955,314,183
영업이익(손실) (주27)	13,993,153,478	21,653,560,926	33,994,612,121
기타수익	6,213,405,381	19,478,635,931	8,626,025,883
유형자산처분이익	109,648,484	2,449,968,731	95,970,429
투자부동산처분이익		3,944,899,482	
외환차익	156,601,056	268,680,527	279,486,461
외화환산이익	81,200,985	96,074,150	116,156,173
사용손료수익	5,101,899	16,221,349	104,778,979
리스변경차익	901,037	8,497,426	
소송충당부채환입 (주19)	347,761,699	293,000,000	
무형자산처분이익	236,000,000		
기타충당부채환입	643,911,364		
잡이익	4,632,278,857	12,401,294,266	8,029,633,841
기타비용	6,980,415,929	21,338,311,769	9,923,939,660
기타채권손상차손 (주6,26)	1,079,927,308	251,066,727	398,232,678
기타유동자산손상차손	2,526,974,781	604,396,928	1,465,839,551
유형자산처분손실	45,532,920	251,079,923	141,771,908
유형자산손상차손			5,481,497,593
무형자산손상차손	1,121,901,390	1,447,937,652	1,153,754,948
외환차손	283,137,360	169,560,899	97,512,271
외화환산손실	244,247,055	54,960,631	85,993,364
기부금	579,385,893	604,325,914	451,816,559
기타수수료	79,011,457	709,695,533	
기타의기타비용		7,351,232	
소송충당부채전입액			640,761,699
기타충당부채전입액		16,366,056,943	
리스변경차손	11,182,870		
잡손실	1,009,114,895	871,879,387	6,759,089
금융수익 (주26)	1,926,172,576	30,690,865,185	1,030,732,216
이자수익	1,130,588,482	1,418,506,549	1,030,732,216
배당금수익		14,809,156,800	
당기손익-공정가치측정 금융자산 처분이익		4,354,200,000	
당기손익-공정가치측정 금융자산 평가이익	4,454,335	5,003,032	
파생상품정산이익		10,103,998,804	
파생상품평가이익	791,129,759		
금융원가 (주26)	11,252,608,815	102,477,386,577	2,731,291,970

	제 14 기	제 13 기	제 12 기
이자비용	10,472,679,961	77,480,283,518	2,731,029,422
차입주선수수료		973,655,900	
중도상환손실		1,259,077,612	
차입금평가손실		11,709,883,169	
사채상환손실		11,054,486,378	
당기손익-공정가치 측정 금융자산 평가손실	3,260,321		262,548
파생상품평가손실	776,668,533		
투자이익		56,224,853,665	
지분법손익 (주8)		56,224,853,665	
투자손실	373,244,979	5,502,529,572	264,282,337
지분법손실 (주8)	373,244,979	662,787,131	264,282,337
관계기업투자손상차손		4,839,742,441	
매각예정손익		(191,578,701,746)	
매각예정자산손상차손		(191,578,701,746)	
법인세비용차감전순이익(손실)	3,526,461,712	(192,849,013,957)	30,731,856,253
법인세비용(수익) (주24)	3,168,546,594	(42,236,636,782)	8,397,929,543
당기순이익(손실) (주23)	357,915,118	(150,612,377,175)	22,333,926,710
당기손익의 귀속:			
지배기업 소유주지분	953,475,440	(150,878,101,065)	22,186,743,102
비지배지분순이익(손실)	(595,560,322)	265,723,890	147,183,608
기타포괄손익	940,313,014	(504,249,350)	(1,718,100,610)
후속적으로 당기손익으로 재분류되지 않는 포괄손익:			
기타포괄손익-공정가치 측정 금융자산 평가손실 (주26)	(56,702)	(105,105)	(11,705,140)
확정급여제도의 재측정손익 (주18)	947,312,892	39,272,442	(2,338,482,090)
지분법이익잉여금 (주8,23)		(326,589,621)	
지분법 자본변동 (주8)	(6,943,176)	(216,827,066)	632,086,620
총포괄이익(손실)	1,298,228,132	(151,116,626,525)	20,615,826,100

	제 14 기	제 13 기	제 12 기
총 포괄손익(손실)의 귀속:			
지배기업 소유주지분	1,893,788,454	(151,382,350,415)	20,468,642,492
비지배지분	(595,560,322)	265,723,890	147,183,608
지배기업 소유주지분에 대한 주당이익 (주25)			
기본 및 희석 주당이익(손실) (단위 : 원)	8	(1,290)	672

연결 자본변동표

제 14 기 2020.01.01 부터 2020.12.31 까지

제 13 기 2019.01.01 부터 2019.12.31 까지

제 12 기 2018.01.01 부터 2018.12.31 까지

(단위 : 원)

	자본							
	지배기업의 소유주에게 귀속되는 자본						비지배지분	자본 합계
	자본금	자본잉여금	기타포괄손익누계액	기타자본구성요소	이익잉여금	지배기업의 소유주에게 귀속되는 자본 합계		
2018.01.01 (기초자본)	17,310,582,500	185,862,101,968	(1,003,796,470)	(11,741,734,349)	109,880,336,195	300,307,489,844	2,668,268,597	302,975,758,441
회계정책변경 누적효과					481,295,125	481,295,125		481,295,125
기초자본_조정후	17,310,582,500	185,862,101,968	(1,003,796,470)	(11,741,734,349)	110,361,631,320	300,788,784,969	2,668,268,597	303,457,053,566
당기순이익(손실)					22,186,743,102	22,186,743,102	147,183,608	22,333,926,710
기타포괄손익-공정가치 측정 금융자산 평가손실			(11,705,140)			(11,705,140)		(11,705,140)
지분법자본변동			632,086,620			632,086,620		632,086,620
지분법이익잉여금								
재측정손익					(2,338,482,090)	(2,338,482,090)		(2,338,482,090)
기타								
자기주식취득								
자기주식소각								

	자본							
	지배기업의 소유주에게 귀속되는 자본						비지배지분	자본 합계
	자본금	자본잉여금	기타포괄손익누계액	기타자본구성요소	이익잉여금	지배기업의 소유주에게 귀속되는 자본 합계		
유상증자								
출자전환								
연차배당					(5,415,257,204)	(5,415,257,204)		(5,415,257,204)
중간배당								
전환사채 발행								
전환사채재분류								
주식보상원가의 인식				333,703,101		333,703,101	4,759,766	338,462,867
자본준비금의 이익잉여금 전입								
종속회사 지분 처분								
유상감자								
기타포괄손익-공정가치측정금융자산 평가손익 대체								
2018.12.31 (기말자본)	17,310,582,500	185,862,101,968	(383,414,990)	(11,408,031,248)	124,794,635,128	316,175,873,358	2,820,211,971	318,996,085,329
2019.01.01 (기초자본)	17,310,582,500	185,862,101,968	(383,414,990)	(11,408,031,248)	124,794,635,128	316,175,873,358	2,820,211,971	318,996,085,329
회계정책변경 누적효과								
기초자본 조정후								
당기순이익(손실)					(150,878,101,065)	(150,878,101,065)	265,723,890	(150,612,377,175)
기타포괄손익-공정가치 측정 금융자산 평가손실			(105,105)			(105,105)		(105,105)
지분법자본변동			(216,827,066)			(216,827,066)		(216,827,066)
지분법이익잉여금					(326,589,621)	(326,589,621)		(326,589,621)
재측정손익					39,272,442	39,272,442		39,272,442
기타								
자기주식취득								
자기주식소각								
유상증자	21,000,000,000	66,747,797,885				87,747,797,885		87,747,797,885
출자전환	28,776,041,500	187,032,759,333				215,808,800,833		215,808,800,833
연차배당								
중간배당								
전환사채 발행		27,018,684,261		(16,401,130,958)		10,617,553,303		10,617,553,303
전환사채재분류		(27,018,684,261)		16,556,074,073		(10,462,610,188)		(10,462,610,188)
주식보상원가의 인식				189,943,422		189,943,422	3,739,368	193,682,790

	자본							
	지배기업의 소유주에게 귀속되는 자본						비지배자본	자본 합계
	자본금	자본잉여금	기타포괄손익누계액	기타자본구성요소	이익잉여금	지배기업의 소유주에게 귀속되는 자본 합계		
자본준비금의 이익잉여금 전입		(120,000,000,000)			120,000,000,000			
종속회사 자본 처분								
유상감자								
기타포괄손익-공정가치측정금융자산 평가손익 대체								
2019. 12.31 (기말자본)	67,086,624,000	319,642,659,186	(600,347,161)	(11,063,144,711)	93,629,216,884	468,695,008,198	3,089,675,229	471,784,683,427
2020.01.01 (기초자본)	67,086,624,000	319,642,659,186	(600,347,161)	(11,063,144,711)	93,629,216,884	468,695,008,198	3,089,675,229	471,784,683,427
회계정책변경 누적효과								
기초자본_조정후								
당기순이익(손실)					953,475,440	953,475,440	(595,560,322)	357,915,118
기타포괄손익-공정가치 측정 금융자산 평가손실			(56,702)			(56,702)		(56,702)
지분법자본변동			(6,943,176)			(6,943,176)		(6,943,176)
지분법이익잉여금								
재측정손익					947,312,892	947,312,892		947,312,892
기타			(415,259,554)		415,259,554			
자기주식취득				(5,003,633,352)		(5,003,633,352)		(5,003,633,352)
자기주식소각				5,003,633,352	(5,003,633,352)			
유상증자								
출자전환								
연차배당					(41,097,302,640)	(41,097,302,640)		(41,097,302,640)
중간배당					(4,638,524,920)	(4,638,524,920)		(4,638,524,920)
전환사채 발행								
전환사채재분류								
주식보상원가의 인식				98,846,461		98,846,461	623,227	99,469,688
자본준비금의 이익잉여금 전입		(160,000,000,000)			160,000,000,000			
종속회사 자본 처분		832,800,000				832,800,000	1,105,490,000	1,938,290,000
유상감자	(8,385,828,000)			(41,276,587,457)		(49,662,415,457)		(49,662,415,457)
기타포괄손익-공정가치측정금융자산 평가손익 대체			(1,038,301)		1,038,301			
2020. 12.31 (기말자본)	58,700,796,000	160,475,459,186	(1,023,644,894)	(52,240,885,707)	205,206,842,159	371,118,566,744	3,600,228,134	374,718,794,878

연 결 현 금 흐 름 표

제 14 기 2020.01.01 부터 2020.12.31 까지

제 13 기 2019.01.01 부터 2019.12.31 까지

제 12 기 2018.01.01 부터 2018.12.31 까지

(단위 : 원)

	제 14 기	제 13 기	제 12 기
영업활동현금흐름	49,898,177,131	51,724,317,470	38,279,636,692
당기순이익(손실)	357,915,118	(150,612,377,175)	22,333,926,710
조정:	77,887,556,852	235,913,846,342	53,284,664,272
법인세비용(수익)	3,168,546,594	(42,236,636,782)	8,397,929,543
이자비용	10,472,679,961	77,480,283,518	2,731,029,422
사채상환손실		11,054,486,378	
차입주선수수료		973,655,900	
중도상환손실		1,259,077,612	
기타충당부채전입		16,366,056,943	
차입금평가손실		11,709,883,169	
관계기업투자손상차손		4,839,742,441	
매각예정자산손상차손		191,578,701,746	
감가상각비	6,117,645,956	6,026,174,685	8,190,473,552
투자부동산감가상각비	21,797,539	47,829,064	
사용권자산상각비	26,004,016,227	23,175,918,687	
무형자산상각비	13,720,868,345	13,300,577,528	13,505,609,080
퇴직급여	7,582,734,400	7,397,014,074	6,553,384,349
주식보상비용	99,469,688	193,682,790	338,462,867
매출채권손상차손	5,381,870,118	2,048,641,635	2,862,215,955
기타채권손상차손	1,079,927,308	251,066,727	398,232,678
기타유동자산손상차손	2,526,974,781	604,396,928	1,465,839,551
재고자산평가손실	1,415,868,654	9,266,539	411,926,420
재고자산폐기손실	1,396,322,639	1,994,433,916	3,517,978,871
유형자산처분손실	45,532,920	251,079,923	141,771,908
유형자산손상차손			5,481,497,593
무형자산손상차손	1,121,901,390	1,447,937,652	1,153,754,948
잡손실		2,779,921	
리스변경차손	11,182,870		
파생상품평가손실	776,668,533		
이자수익	(1,130,588,482)	(1,418,506,549)	(1,030,732,216)
배당금수익		(14,809,156,800)	
재고자산평가손실환입	(331,607,281)	(871,793,775)	(1,613,883,595)
유형자산처분이익	(109,648,484)	(2,449,968,731)	(95,970,429)
투자부동산처분이익		(3,944,899,482)	

	제 14 기	제 13 기	제 12 기
파생상품정산이익		(10,103,998,804)	
파생상품평가이익	(791,129,759)		
리스변경차익	(901,037)	(8,497,426)	
소송충당부채환입	(347,761,699)	(293,000,000)	
기타충당부채환입	(643,911,364)		
무형자산처분이익	(236,000,000)		
외화환산손실	244,247,055	54,960,631	85,993,364
외화환산이익	(81,200,985)	(96,074,150)	(116,156,173)
지분법이익		(56,224,853,665)	
지분법손실	373,244,979	662,787,131	264,282,337
당기손익-공정가치측정 금융자산 평가손실	3,260,321		262,548
당기손익-공정가치측정 금융자산 처분이익		(4,354,200,000)	
당기손익-공정가치측정금융자산 평가이익	(4,454,335)	(5,003,032)	
소송충당부채전입(환입)액			640,761,699
운전자본의 변동:	(21,740,589,354)	(23,162,876,921)	(25,977,154,129)
매출채권의 감소(증가)	(16,030,976,691)	15,738,882,087	3,023,310,693
선급부가가치세의증가(감소)	(321,429,270)	(27,297,992)	11,826,159
미수금의 감소(증가)	(1,564,109,368)	(178,301,647)	21,206,178
선급금의 감소(증가)	6,383,848,799	(12,848,930,463)	(882,098,934)
선급비용의 감소(증가)	(8,216,031,026)	(23,620,272,568)	(18,595,698,930)
재고자산의 감소(증가)	(2,633,408,923)	(6,824,964,907)	(5,432,987,303)
장기매출채권의 감소(증가)	757,784,215	1,364,901,390	(2,363,886,115)
매입채무의 증가(감소)	(3,019,570,003)	1,683,876,658	(488,797,997)
미지급금의 증가(감소)	396,714,418	3,174,707,236	2,349,126,640
미지급비용의 증가(감소)	(314,724,120)	904,270,544	591,770,558
선수금의 증가(감소)	18,157,255,157	374,204,187	733,521,409
선수수익의 증가(감소)	1,976,961,286	2,510,550,885	377,339,361
예수부가가치세의 증가(감소)	292,539,288	(910,674,603)	(242,180,322)
예수금의 증가(감소)	(233,645,892)	115,515,856	(105,762,025)
예수보증금의 증가(감소)	5,994,970	(51,000,000)	(214,500,000)
반품충당부채의 증가(감소)	515,520,203	(33,381,830)	(148,956,660)
장기미지급금의 증가(감소)	(162,316,000)	(154,463,000)	(191,371,000)
책임이행적립금의 증가(감소)	424,570,690	1,524,457,127	655,761,373
퇴직금의 지급	(5,187,451,603)	(5,388,318,143)	(5,493,815,452)
확정급여부채의 관계사 전입	436,884,516	346,231,062	419,038,238
장기예수보증금의증가(감소)	95,000,000	135,000,000	
사외적립자산의 납입	(13,500,000,000)	(997,868,800)	
법인세의 납부	(6,606,705,485)	(10,414,274,776)	(11,361,800,161)
투자활동현금흐름	1,486,737,807,876	(1,631,297,495,307)	(72,022,858,678)
장기대여금의 회수	1,013,868,490	1,172,324,377	
이자 수취	897,773,532	1,279,887,938	964,093,157

	제 14 기	제 13 기	제 12 기
배당금의 수취		43,295,683,200	
장기보증금의 회수	2,476,235,600	2,609,474,035	3,055,179,765
유형자산의 처분	150,445,741	8,254,335,461	138,569,671
투자부동산의 처분		6,073,148,999	
장기금융기관예치금의 감소	8,663,412		
단기금융상품의 감소	9,970,602,740		
단기대여금의 회수	487,954,600		1,007,961,237
매각예정자산의 처분	1,553,206,763,908		
매각예정자산 계약금의 수취		174,007,592,400	
무형자산의 처분	2,280,000,000		
기타포괄-공정가치측정금융자산의 감소	1,331,155		
장기대여금의 증가	(1,302,118,416)	(1,180,645,858)	(1,342,891,200)
보증금의 증가	(1,972,143,279)	(6,475,701,945)	(3,495,219,090)
유형자산의 취득	(2,301,465,369)	(2,669,650,151)	(1,580,255,923)
관계기업투자의취득	(12,000,000,000)	(1,837,027,120,410)	(5,351,552,355)
무형자산의 취득	(22,152,643,994)	(19,532,998,055)	(16,378,862,692)
단기대여금의 증가	(625,000,000)		
장기금융기관예치금의 증가	(20,880,912,088)	(336,588)	(336,588)
단기금융상품의 증가	(22,485,588,156)		(416,034,628)
장기보증금의 증가	(35,960,000)		
당기손익-공정가치측정 금융자산 취득		(8,270,901,831)	
당기손익-공정가치측정 금융자산 처분		7,167,413,121	
단기금융상품의 회수			126,489,968
선수금의 증가			1,250,000,000
투자자산의 취득			
선급금의 증가			(50,000,000,000)
재무활동현금흐름	(1,648,543,088,670)	1,622,689,867,447	86,630,214,064
이자의 지급	(9,522,456,604)	(41,456,832,643)	(2,954,528,732)
차입주선수료지급		(973,655,900)	
유동성 리스부채의 상환	(26,185,178,858)	(23,141,175,362)	
단기차입금의 상환	(18,000,000,000)	(121,000,001,280)	
유동성장기차입금의 상환	(1,009,015,047,725)		
주식발행비용의 발생	(61,710,000)		
종속기업주식의 처분	2,000,000,000		
유동성사채의 상환	(527,292,236,564)		
자기주식의 취득	(5,003,633,352)		
유상감자	(49,661,102,167)		
배당금의 지급	(45,735,827,560)		(5,415,257,204)
단기차입금의 증가	20,000,000,000	235,000,000,000	95,000,000,000
상환전환우선주부채의 발행	19,934,104,160		
유상증자		87,747,797,885	

	제 14 기	제 13 기	제 12 기
장기차입금의 증가		1,084,600,000,000	
전환사채의 발행		500,000,000,000	
장기차입금의 상환		(98,086,265,253)	
현금및현금성자산의 순증감	(111,907,103,663)	43,116,689,610	52,886,992,078
당기초 현금및현금성자산	193,156,530,265	149,969,495,173	97,024,500,675
외화표시 현금및현금성자산의 환율변동 효과	78,845,457	70,345,482	58,002,420
당기말 현금및현금성자산	81,328,272,059	193,156,530,265	149,969,495,173

3. 연결재무제표 주석

제 14 (당) 기 2020년 1월 1일 부터 2020년 12월 31일 까지

제 13 (전) 기 2019년 1월 1일 부터 2019년 12월 31일 까지

주식회사 웅진씽크빅과 그 종속기업

1. 연결대상회사의 개요

(1) 지배기업의 개요

지배기업인 주식회사 웅진씽크빅(이하 "당사")은 2007년 5월 1일자로 상장회사인 (주)웅진의 교육문화사업부문 등이 인적분할되어 신설회사로 설립되었으며, 2007년 5월 31일자로 한국거래소가 개설하는 유가증권시장에 재상장되었습니다. 당사는 분할 이후 도서 및 교육출판물 제조·판매업, 정기간행물(잡지) 발행업, 출판 및 교육서비스 등을 영위하고 있습니다.

당사는 수차례의 증자 등을 거쳐 당기말 현재 자본금은 58,700,796천원이며, 당기말 현재 당사의 주식분포상황은 다음과 같습니다.

(단위: 천원)			
주 주 명	소유주식수	지 분 율	금 액
(주)웅진	67,890,914	58.78%	34,502,547
자기주식	1,408,469	1.22%	715,792
기 타	46,206,602	40.00%	23,482,457

(단위: 천원)			
주 주 명	소유주식수	지 분 율	금 액
합 계	115,505,985	100.00%	58,700,796

2020년 12월 31일로 종료되는 보고기간에 대한 연결재무제표는 당사와 당사의 종속 기업(이하 통칭하여 '연결기업')에 대한 지분으로 구성되어 있습니다.

(2) 연결대상 종속기업 개요

당기말과 전기말 현재 종속기업의 현황은 다음과 같습니다.

① 당기말

회사명	소재지	지분율	회사개요
(주)웅진컴퍼스	대한민국	80.00%	영어학원사업 등
(주)놀이의발견(*1)	대한민국	58.33%	플랫폼 사업 등

(*1) 당기 중 연결기업은 물적분할을 통해 (주)놀이의발견을 100% 자회사로 설립하였으며, 보유지분 중 12.5%를 처분하였습니다. 한편, 종속기업인 (주)놀이의발견이 당기 중 유상증자를 실시하여 당기말 현재 지분율은 58.33%입니다.

② 전기말

회사명	소재지	지분율	회사개요
(주)웅진컴퍼스	대한민국	80.0%	영어학원사업 등

(3) 종속기업의 요약 재무정보

당기와 전기의 종속기업의 주요 재무정보는 다음과 같습니다.

① 당기

(단위: 천원)						
회사명	자 산	부 채	자 본	매 출	당기순손익	총포괄손익
(주)웅진컴퍼스	18,982,616	3,296,209	15,686,407	13,335,264	514,166	514,166
(주)놀이의발견	27,264,769	23,543,917	3,720,852	401,318	(6,401,833)	(6,384,471)

② 전기

(단위: 천원)						
회사명	자 산	부 채	자 본	매 출	당기순손익	총포괄손익
(주)웅진컴퍼스	18,043,887	2,872,269	15,171,618	14,142,345	1,328,619	1,328,619

(4) 비지배지분

당기와 전기 중 연결실체의 비지배지분과 관련된 종속기업정보는 다음과 같습니다.

① 당기

(단위: 천원)		
구 분	(주)웅진컴퍼스	(주)놀이의발견
비지배지분율	20.0%	12.5%
유동자산	15,688,473	25,697,064
비유동자산	3,294,143	1,567,706
유동부채	2,978,147	23,038,868
비유동부채	318,061	505,049
순자산	15,686,407	3,720,852
비지배지분의 장부금액	2,494,738	1,105,490
수익	13,335,264	401,318
당기순이익	514,166	(6,401,833)
기타포괄손익	-	17,362
총포괄손익	514,166	(6,384,471)
비지배지분에 배분된 당기순이익	102,833	(698,394)
비지배지분에 배분된 총포괄손익	102,833	(698,394)
영업활동현금흐름	1,466,263	(4,904,492)
투자활동현금흐름	(2,236,321)	(53,408)
재무활동현금흐름	(335,284)	28,688,422
현금및현금성자산의 순증감	(1,105,342)	23,730,522

② 전기

(단위: 천원)	
구 분	(주)웅진컴퍼스
비지배지분율	20.00%
유동자산	14,992,234
비유동자산	3,051,653
유동부채	2,745,618
비유동부채	126,651
순자산	15,171,618
비지배지분의 장부금액	3,089,675
수익	14,142,345
당기순이익	1,328,619
기타포괄손익	-
총포괄손익	1,328,619
비지배지분에 배분된 당기순이익	265,724
비지배지분에 배부된 총포괄손익	265,724
영업활동현금흐름	1,776,781
투자활동현금흐름	(1,594,464)
재무활동현금흐름	(324,664)
현금및현금성자산의 순증감	(142,347)

2. 재무제표 작성기준

(1) 회계기준의 적용

주식회사 웅진씽크빅과 그 종속기업(이하 "연결기업"이라 함)의 재무제표는 '주식회사 등의 외부감사에 관한 법률'에 따라 제정된 한국채택국제회계기준에 따라 작성되었습니다.

연결기업의 재무제표는 2021년 3월 26일자 주주총회에서 최종 승인될 예정입니다.

(2) 측정기준

연결재무제표는 아래에서 열거하고 있는 재무상태표의 주요항목을 제외하고는 역사적원가를 기준으로 작성되었습니다.

- 공정가치로 측정되는 금융상품
- 확정급여채무의 현재가치에서 사외적립자산의 공정가치를 차감한 확정급여부채

(3) 기능통화와 표시통화

연결기업 내 개별기업의 재무제표는 각 개별기업의 영업활동이 이루어지는 주된 경제환경의 통화("기능통화")로 작성되고 있습니다. 연결기업의 연결재무제표는 보고기업인 지배기업의 기능통화 및 표시통화인 원화로 작성하여 보고하고 있습니다.

(4) 추정과 판단

한국채택국제회계기준에서는 재무제표를 작성함에 있어서 회계정책의 적용이나, 보고기간말 현재 자산·부채 및 수익·비용의 보고금액에 영향을 미치는 사항에 대하여 경영진의 최선의 판단을 기준으로 한 추정치와 가정의 사용을 요구하고 있습니다. 보고기간말 현재 경영진의 최선의 판단을 기준으로 한 추정치와 가정이 실제 환경과 다를 경우 이러한 추정치와 실제결과는 다를 수 있습니다.

추정치와 추정에 대한 기본 가정은 지속적으로 검토되고 있으며, 회계추정의 변경은 추정이 변경된 기간과 미래 영향을 받을 기간 동안 인식되고 있습니다.

① 경영진의 판단

연결재무제표에 인식된 금액에 유의한 영향을 미치는 회계정책의 적용과 관련된 주

요한 경영진의 판단에 대한 정보는 다음의 주석에 포함되어 있습니다.

- 주석 1: 연결대상 회사의 개요 - 사실상 지배력을 보유하고 있는지 여부
- 주석 8: 관계기업투자 - 연결기업이 유의적인 영향력을 행사하는지

② 가정과 추정의 불확실성

다음 회계기간 이내에 중요한 조정이 발생할 수 있는 유의한 위험이 있는 가정과 추정의 불확실성에 대한 정보는 다음의 주석사항에 포함되어 있습니다.

- 주석 17 및 19: 우발부채 및 약정사항과 충당부채(자원의 유출 가능성과 금액에 대한 가정)
- 주석 18: 종업원급여(주요 보험수리적 가정)
- 주석 24: 법인세비용(이연법인세자산의 인식)

③ 공정가치 측정

연결기업의 회계정책과 공시사항은 다수의 금융 및 비금융자산과 부채에 대해 공정가치 측정을 요구하고 있는 바, 연결기업은 공정가치평가 정책과 절차를 수립하고 있습니다. 동 정책과 절차에는 공정가치 서열체계에서 수준 3으로 분류되는 공정가치를 포함한 모든 유의적인 공정가치 측정의 검토를 책임지는 평가부서의 운영을 포함하고 있으며, 그 결과는 재무담당임원에게 직접 보고되고 있습니다.

평가부서는 정기적으로 관측가능하지 않은 유의적인 투입변수와 평가 조정을 검토하고 있습니다. 공정가치측정에서 중개인 가격이나 평가기관과 같은 제3자 정보를 사용하는 경우, 평가부서에서 제3자로부터 입수한 정보에 근거한 평가가 공정가치 서열체계 내 수준별 분류를 포함하고 있으며 해당 기준서의 요구사항을 충족한다고 결론을 내릴 수 있는지 여부를 판단하고 있습니다.

자산이나 부채의 공정가치를 측정하는 경우, 연결기업은 최대한 시장에서 관측가능한 투입변수를 사용하고 있습니다. 공정가치는 다음과 같이 가치평가기법에 사용된 투입변수에 기초하여 공정가치 서열체계 내에서 분류됩니다.

구분	투입변수의 유의성
수준 1	측정일에 동일한 자산이나 부채에 대한 접근 가능한 활성시장의 조정되지 않은 공시가격
수준 2	수준 1의 공시가격 이외에 자산이나 부채에 대해 직접적으로 또는 간접적으로 관측가능한 투입변수
수준 3	자산이나 부채에 대한 관측가능하지 않은 투입변수

자산이나 부채의 공정가치를 측정하기 위해 사용되는 여러 투입변수가 공정가치 서열체계 내에서 다른 수준으로 분류되는 경우, 연결기업은 측정치 전체에 유의적인 공정가치 서열체계에서 가장 낮은 수준의 투입변수와 동일한 수준으로 공정가치 측정치 전체를 분류하고 있으며, 변동이 발생한 보고기간말에 공정가치 서열체계의 수준 간 이동을 인식하고 있습니다.

공정가치 측정 시 사용된 가정의 자세한 정보는 아래 주석에 포함되어 있습니다.

- 주석 29: 위험관리

(5) 제 · 개정된 기준서의 내용

연결기업은 2020년 1월 1일 이후 최초로 시작되는 회계연도에 시행되는 기준서와 개정사항을 최초 적용하였습니다. 연결기업은 공표되었으나 시행되지 않은 기준서, 해석서, 개정사항을 조기적용한 바 없습니다.

- 기업회계기준서 제1103호 '사업결합' (개정) - 사업의 정의

기업회계기준서 제1103호의 개정사항은 활동과 자산의 집합이 사업의 정의를 충족하기 위해서는 적어도 산출물의 창출에 함께 유의적으로 기여할 수 있는 능력을 가진 투입물과 실질적인 과정을 반드시 포함해야 한다는 것을 명확히 하였습니다. 또한 산출물을 창출하는 데 필요한 모든 투입물과 과정을 포함하지 않더라도 사업이 존재할 수 있다는 것을 명확히 하였습니다. 이 개정사항이 연결기업의 재무제표에 미치는 영향은 없으나, 향후 연결기업에 사업결합이 발생할 경우 영향을 미칠 수 있습니다.

- 기업회계기준서 제1107호 '금융상품: 공시', 제1109호 '금융상품' 및 제1039호 '금융상품: 인식과 측정' (개정) - 이자율 지표 개혁

기업회계기준서 제1109호와 제1039호 '금융상품: 인식과 측정' 개정은 이자율지표 개혁의 직접적인 영향을 받는 모든 위험회피관계에 적용되는 많은 완화 규정을 제공합니다. 위험회피관계는 이자율 지표 개혁이 위험회피대상항목이나 위험회피수단의 이자율지표에 근거한 현금흐름의 시기 또는 금액에 대한 불확실성을 야기하는 경우에 영향을 받습니다. 연결기업의 연결재무제표에는 어떠한 이자율위험회피관계도 없기 때문에 동 개정사항이 미치는 영향은 없습니다.

- 기업회계기준서 제1001호 '재무제표 표시'와 제1008호 '회계정책, 회계추정의 변경 및 오류' (개정) - 중요성의 정의

기업회계기준서 제1001호와 제1008호 개정사항은 '특정 보고기업에 대한 재무정보를 제공하는 일반목적재무제표에 정보를 누락하거나 잘못 기재하거나 불분명하게 하여, 이를 기초로 내리는 주요 이용자의 의사결정에 영향을 줄 것으로 합리적으로 예상할 수 있다면 그 정보는 중요'하다는 중요성의 새로운 정의를 제공합니다. 동 개정사항은 중요성이 개별적으로 또는 다른 정보와 결합하여 재무제표에서의 정보의 성격 또는 규모에 의존한다는 것을 명확히 하였습니다. 만약 주요 재무정보이용자의 결정에 영향을 줄 것이라는 합리적으로 예상 가능하다면 해당 정보의 오류는 중요합니다. 동 개정사항이 연결기업의 연결재무제표 및 향후에 미치는 영향은 없을 것으로 예상합니다.

- 재무보고를 위한 개념체계(2018 개정)

개념체계는 회계기준이 아니며, 개념체계의 어떠한 내용도 회계기준이나 그 요구사항에 우선하지 않습니다. 개념체계의 목적은 회계기준위원회가 한국채택국제회계기준을 제·개정하는 데 도움을 주며, 적용할 회계기준이 없는 경우에 재무제표 작성자가 일관된 회계정책을 개발하는 데 도움을 줍니다. 또한 모든 이해관계자가 회계기준을 이해하고 해석하는 데 도움을 줍니다. 이 개념체계 개정은 일부 새로운 개념을 포함하고 있으며, 자산과 부채의 정의와 인식기준의 변경을 제시하고, 일부 중요한 개념을 명확히 합니다. 동 개정이 연결기업의 연결재무제표에 미치는 영향은 없습니다.

(6) 제정·공표되었으나 아직 시행되지 않은 회계기준

연결기업의 재무제표 발행승인일 현재 제정 또는 공표되었으나 아직 시행되지 않아 연결기업이 채택하지 않은 한국채택국제회계기준의 제·개정내역은 다음과 같습니다.

- 기업회계기준서 제1001호 '재무제표 표시' 개정 - 부채의 유동·비유동 분류

기업회계기준서 제1001호 문단 69~76에 대한 개정사항은 부채의 유동·비유동 분류에 대한 다음의 요구사항을 명확히 합니다.

- 결제를 연기할 수 있는 권리의 의미
- 연기할 수 있는 권리가 보고기간종료일 현재 존재해야 함
- 기업이 연기할 수 있는 권리를 행사할 가능성은 유동성 분류에 영향을 미치지 않음
- 전환가능부채의 내재파생상품 자체가 지분상품일 경우에만 부채의 조건이 유동성 분류에 영향을 미치지 않음

동 개정사항은 2023년 1월 1일 이후 최초로 시작되는 회계연도부터 적용하며 소급 적용합니다.

- 기업회계기준서 제1103호 '사업결합' 개정 - 재무보고를 위한 개념체계 참조

동 개정사항의 목적은 1989년에 발표된 '재무제표의 작성과 표시를 위한 개념체계'를 2018년 3월에 발표된 '재무보고를 위한 개념체계'의 참조로 변경시, 유의적인 요구사항의 변경이 없도록 하는데 있습니다. 기업회계기준서 제1037호 '충당부채, 우발부채, 우발자산' 또는 기업회계기준해석서 제2121호 '부담금'의 범위인 부채와 우발부채에서 day 2 손익이 발생하지 않도록, 기업회계기준서 제1103호의 인식 원칙에 예외를 추가하였습니다. 아울러 재무보고를 위한 개념체계 변경의 영향이 없도록, 기업회계기준서 제1103호의 우발자산 관련 지침을 명확히 하였습니다. 동 개정사항은 2022년 1월 1일 이후 최초로 시작되는 회계연도부터 적용하며, 전진 적용합니다.

- 기업회계기준서 제1016호 '유형자산' 개정 - 의도한 사용전의 매각금액

동 개정사항의 목적은 경영진이 의도하는 방식으로 자산을 가동하는 데 필요한 장소

와 상태에 이르게 하는 동안 발생하는 재화의 순매각가액을 원가에서 차감하지 않도록 하는데 있습니다. 대신에, 기업은 그러한 품목을 판매하여 얻은 수익과 품목을 생산하는데 드는 원가를 각각 당기손익으로 인식합니다.

동 개정사항은 2022년 1월 1일 이후 시작되는 회계연도부터 적용하며, 비교 표시되는 가장 이른 기간이나 그 후에 경영진이 의도하는 방식으로 가동될 수 있는 장소와 상태에 이르는 유형자산에 대해서 소급 적용하여야 합니다. 해당 개정사항은 연결기업에 중요한 영향을 미치지 않을 것으로 예상됩니다.

- 기업회계기준서 제1037호 '충당부채, 우발부채, 우발자산' 개정 - 손실부담계약의 의무이행 원가

동 개정사항은 계약이 손실부담계약인지 또는 손실을 발생시키는 계약인지 평가할 때 기업이 포함해야할 원가를 명확하게 하였습니다.

개정 기준서는 "직접 관련된 원가 접근법"을 적용합니다. 재화나 용역을 제공하는 계약에 직접적으로 관련되는 원가는 증분원가와 계약 활동에 직접적으로 관련되는 원가 배분액을 모두 포함합니다. 일반 관리 원가는 계약에 직접적으로 관련되지 않으며 계약에 따라 거래상대방에게 명시적으로 부과될 수 없다면 제외됩니다.

동 개정사항은 2022년 1월 1일 이후 최초로 시작되는 회계연도에 적용됩니다. 연결기업은 이 개정 기준서를 최초로 적용하는 연차 보고기간 초에 모든 의무를 아직 이행하지 않은 계약에 적용할 것입니다.

- 기업회계기준서 제1116호 '리스' (개정) - 코로나바이러스감염증-19 관련 임차료 할인 등

동 개정사항은 코로나19 세계적 유행의 직접적인 결과로 발생한 임차료 할인 등에 대한 리스이용자의 기업회계기준서 제 1116호 '리스'의 리스변경 회계처리 적용을 완화하였습니다. 실무적 간편법으로, 리스이용자는 코로나19와 관련하여 발생한 임차료 할인 등이 리스변경에 해당하는지 평가하지 않을 수 있습니다. 이러한 선택을 한 리스이용자는 임차료 할인 등으로 인한 리스료 변동을 그러한 변동이 리스변경이 아닐 경우에 이 기준서가 규정하는 방식과 일관되게 회계처리 하여야 합니다. 동 개정사항은 2020년 6월 1일 이후 시작하는 회계연도부터 적용되며, 조기적용이 가능합니다. 동 개정사항이 연결기업의 연결재무제표에 미치는 영향은 없습니다.

- 한국채택국제회계기준 2018-2020 연차개선

기업회계기준서 제1101호 '한국채택국제회계기준의 최초채택' - 최초채택기업인 종속기업

개정 기준서는 종속기업이 기업회계기준서 제1101호 한국채택국제회계기준의 최초채택 문단 D16(1)을 적용하기로 선택한 경우 종속기업이 지배기업의 한국채택국제회계기준 전환일에 기초하여 지배기업이 보고한 금액을 사용하여 누적환산차이를 측정할 수 있도록 허용합니다. 이 개정사항은 동 기준서 문단 D16(1)을 적용하기로 선택한 관계기업 또는 조인트 벤처에도 적용됩니다.

동 개정사항은 2022년 1월 1일 이후 최초로 시작되는 회계연도에 적용하며 조기적용이 허용됩니다.

기업회계기준서 제1109호 '금융상품' - 금융부채 제거 목적의 10% 테스트 관련 수수료

동 개정사항은 새로운 금융부채나 변경된 금융부채의 조건이 기존의 금융부채의 조건과 실질적으로 다른지를 평가할 때 기업이 포함하는 수수료를 명확히 합니다. 이러한 수수료에는 채권자와 채무자 간에 지급하거나 수취한 수수료와 채권자와 채무자가 서로를 대신하여 지급하거나 수취한 수수료만 포함됩니다. 기업은 동 개정사항을 최초로 적용하는 회계연도 이후에 변경되거나 교환되는 금융부채에 동 개정사항을 적용합니다.

동 개정사항은 2022년 1월 1일 이후 최초로 시작되는 회계연도부터 적용하며 조기적용이 허용됩니다. 연결기업은 시행일 이후 최초로 시작되는 회계연도 이후에 변경되거나 교환되는 금융부채에 동 개정사항을 적용할 것입니다. 동 개정사항은 연결기업에 중요한 영향을 미치지 않을 것으로 예상됩니다.

기업회계기준서 제1041호 '농림어업' - 공정가치 측정

개정 기준서는 동 기준서의 적용 범위에 포함되는 자산의 공정가치를 측정할 때 세금 관련 현금흐름을 포함하지 않는 문단 22의 요구사항을 제거했습니다.

동 개정사항은 2022년 1월 1일 이후 최초로 시작되는 회계연도부터 전진적으로 적용하며 조기 적용이 허용됩니다. 동 개정사항은 연결기업에 중요한 영향을 미치지 않을 것으로 예상합니다.

3. 유의적인 회계정책

연결기업이 한국채택국제회계기준에 따른 연결재무제표 작성에 적용한 유의적인 회계정책은 아래 기술되어 있으며, 주석 2.(5)에서 설명하고 있는 회계정책의 변경을 제외하고, 당기 및 비교 표시된 전기의 연결재무제표는 동일한 회계정책을 적용하여 작성되었습니다.

(1) 영업부문

연결기업은 부문에 배분될 자원에 대한 의사결정을 하고 부문의 성과를 평가하기 위하여 최고 영업의사결정자가 주기적으로 검토하는 내부보고 자료에 기초하여 부문을 구분하고 있습니다. 연결기업의 영업부문은 주석 27에서 기술한 대로 교육문화 및 미래교육 등과 영어교육 부문으로 구성되어 있으며, 각 부문은 연결기업의 전략적 영업단위들입니다. 전략적 영업단위들은 서로 다른 생산품과 용역을 제공하며 각 영업단위 별로 요구되는 기술과 마케팅전략이 다르므로 분리되어 운영되고 있습니다. 해외 귀속 부문수익과 부문자산 및 부문부채가 중요하지 아니하므로 지역에 대한 정보는 공시하지 아니하였습니다.

보고부문 사이의 거래에 대한 가격은 독립적인 제3자간 거래에 적용하는 시장거래가격에 기초하여 결정되고 있습니다.

(2) 연결

① 사업결합

사업결합은 동일지배 하에 있는 기업실체나 사업에 대한 결합을 제외하고 취득법을 적용하여 회계처리하고 있습니다.

이전대가는 일반적으로 식별가능한 취득 순자산을 공정가치로 측정하는 것과 동일하게 공정가치로 측정하고 있습니다. 사업결합의 결과 영업권이 발생되면 매년 손상검사를 수행하고 있으며, 잉가매수차익이 발생되면 즉시 당기손익으로 인식하고 있습니다. 취득관련원가는 기업회계기준서 제1032호와 기업회계기준서 제1109호에 따라 인식하는 채무증권과 지분증권의 발행원가를 제외하고, 원가가 발생하고 용역을 제공받은 기간에 비용으로 회계처리하고 있습니다.

이전대가는 기존관계의 정산과 관련된 금액을 포함하고 있지 않으며, 기존관계의 정산금액은 일반적으로 당기손익으로 인식하고 있습니다.

조건부대가는 취득일에 공정가치로 측정되고 있습니다. 자본으로 분류되는 조건부대가는 재측정하지 않으며, 그 후속 정산은 자본 내에서 회계처리하고 있습니다. 조건부대가가 자본으로 분류되지 않는 경우, 후속적으로 조건부대가의 공정가치 변동을 인식하여 당기손익으로 처리하고 있습니다.

피취득자의 종업원이 보유하고 있는 보상과 교환된 취득자의 주식기준보상의 경우, 취득자의 대체보상에 대한 시장기준 측정치의 전부 또는 일부는 사업결합의 이전대가 측정에 포함되고 있습니다. 피취득자에 대한 이전대가의 일부인 대체보상 부분과 사업결합 후 근무용역에 대한 보수 부분은 피취득자의 보상에 대한 시장기준측정치와 사업결합 전 근무용역에 대한 대체 보상액을 비교하여 결정되고 있습니다.

② 비지배지분

비지배지분은 취득일에 피취득자의 식별가능한 순자산에 대해 인식한 금액 중 현재의 지분상품의 비례적 몫으로 측정하고 있습니다.

지배력을 상실하지 않는 종속기업에 대한 지배기업의 소유지분 변동은 자본거래로 회계처리하고 있습니다.

③ 종속기업

종속기업은 연결기업에 의해 지배되는 기업입니다. 연결기업은 피투자기업에 대한 관여로 변동이익에 노출되거나 변동이익에 대한 권리가 있고 피투자기업에 대하여 자신의 힘으로 그러한 이익에 영향을 미치는 능력이 있을 때 피투자기업을 지배합니다. 종속기업의 재무제표는 지배기업이 종속기업에 대한 지배력을 획득하는 날부터 지배력을 상실할 때까지 연결재무제표에 포함됩니다.

④ 지배력의 상실

지배기업이 종속기업에 대한 지배력을 상실한다면, 연결재무상태표에서 종전의 종속기업에 대한 자산과 부채를 제거하고 종전의 지배지분에 귀속되는 지배력 상실 관련 손익을 인식합니다. 종속기업에 대한 잔존 투자는 지배력을 상실한 때의 공정가치로

인식합니다.

⑤ 지분법피투자기업에 대한 지분

연결기업의 지분법피투자기업에 대한 지분은 관계기업의 지분으로 구성되어 있습니다. 관계기업은 연결기업이 재무정책 및 영업정책에 대한 유의적인 영향력을 보유하고 있으나, 지배하거나 공동지배하지 않는 기업입니다.

관계기업에 대한 투자지분은 최초에 거래원가를 포함하여 원가로 인식하고, 취득 후에는 지분법을 사용하여 회계처리하고 있습니다. 즉, 취득일 이후에 발생한 피투자자의 당기순이익 및 기타포괄손익 중 연결기업의 지분에 해당하는 금액을 장부금액에 가감하고, 피투자자에게 받은 분배액은 투자지분의 장부금액에서 차감하고 있습니다.

⑥ 내부거래제거

연결기업 내의 거래, 이와 관련된 잔액, 수익과 비용, 미실현손익은 연결재무제표 작성 시 모두 제거하고 있습니다. 한편, 연결기업은 지분법피투자기업과의 거래에서 발생한 미실현이익 중 연결기업의 몫은 제거하고 있으며, 미실현손실은 자산손상의 증거가 없다면 미실현이익과 동일한 방식으로 제거하고 있습니다.

(3) 현금및현금성자산

연결기업은 취득일로부터 만기일이 3개월 이내인 투자자산을 현금및현금성자산으로 분류하고 있습니다. 지분상품은 현금성자산에서 제외되나, 상환일이 정해져 있고 취득일로부터 상환일까지의 기간이 단기인 우선주와 같이 실질적인 현금성자산인 경우에는 현금성자산에 포함됩니다.

(4) 재고자산

재고자산의 단위원가는 총평균법 및 이동평균법으로 결정하고 있으며, 취득원가는 매입원가, 전환원가 및 재고자산을 이용가능한 상태로 준비하는데 필요한 기타 원가를 포함하고 있습니다.

재고자산은 취득원가와 순실현가능가치 중 낮은 금액으로 측정하고 있습니다. 재고자산을 순실현가능가치로 감액한 평가손실과 모든 감모손실은 감액이나 감모가 발생

한 기간에 비용으로 인식하고 있으며, 재고자산의 순실현가능가치의 상승으로 인한 재고자산평가손실의 환입은 환입이 발생한 기간의 비용으로 인식된 재고자산의 매출 원가에서 차감하고 있습니다.

(5) 비파생금융자산

① 인식 및 최초 측정

매출채권과 발행 채무증권은 발행되는 시점에 최초로 인식됩니다. 다른 금융상품과 금융부채는 연결기업이 금융상품의 계약당사자가 되는 때에만 인식됩니다.

유의적인 금융요소를 포함하지 않는 매출채권을 제외하고는, 최초 인식시점에 금융자산이나 금융부채를 공정가치로 측정하며, 당기손익-공정가치 측정 금융자산 또는 당기손익-공정가치 측정 금융부채가 아닌 경우에 해당 금융자산의 취득이나 해당 금융부채의 발행과 직접 관련되는 거래원가는 공정가치에 가감합니다. 유의적인 금융요소를 포함하지 않는 매출채권은 최초에 거래가격으로 측정합니다.

② 분류 및 후속측정

i) 금융자산

최초 인식시점에 금융자산은 상각후원가, 기타포괄손익-공정가치 채무상품, 기타포괄손익-공정가치 지분상품 또는 당기손익-공정가치 금융상품으로 측정되도록 분류합니다.

금융자산은 연결기업이 금융자산을 관리하는 사업모형을 변경하지 않는 한 최초 인식 후에 재분류되지 않으며, 이 경우 영향 받는 모든 금융자산은 사업모형의 변경 이후 첫 번째 보고기간의 첫 번째 날에 재분류됩니다.

금융자산이 다음 두 가지 조건을 모두 만족하고, 당기손익-공정가치 측정항목으로 지정되지 않은 경우에 상각후원가로 측정합니다.

- 계약상 현금흐름을 수취하기 위해 보유하는 것이 목적인 사업모형 하에서 보유합니다.
- 금융자산의 계약 조건에 따라 특정일에 원금과 원금잔액에 대한 이자지급만으로 구성되어 있는 현금흐름이 발생합니다.

채무상품이 다음 두 가지 조건을 충족하고 당기손익-공정가치 측정항목으로 지정되지 않은 경우에 기타포괄손익-공정가치로 측정합니다.

- 계약상 현금흐름의 수취와 금융자산의 매도 둘 다를 통해 목적을 이루는 사업모형 하에서 금융자산을 보유합니다.
- 금융자산의 계약 조건에 따라 특정일에 원리금 지급만으로 구성되어 있는 현금흐름이 발생합니다.

단기매매를 위해 보유하는 것이 아닌 지분상품의 최초 인식 시에 연결기업은 투자자산의 공정가치의 후속적인 변동을 기타포괄손익으로 표시하도록 선택할 수 있습니다. 다만 한번 선택하면 이를 취소할 수 없습니다. 이러한 선택은 투자 자산별로 이루어집니다.

상기에서 설명된 상각후원가나 기타포괄손익-공정가치로 측정되지 않는 모든 금융자산은 당기손익-공정가치로 측정됩니다. 최초 인식시점에 연결기업은 상각후원가나 기타포괄손익-공정가치로 측정되는 금융자산을 당기손익-공정가치 측정 항목으로 지정한다면 회계불일치를 제거하거나 유의적으로 줄이는 경우에는 해당 금융자산을 당기손익-공정가치 측정 항목으로 지정할 수 있습니다. 다만 한번 지정하면 이를 취소할 수 없습니다.

ii) 금융자산 - 사업모형

연결기업은 사업이 관리되는 방식과 경영진에게 정보가 제공되는 방식을 가장 잘 반영하기 때문에 금융자산의 포트폴리오 수준에서 보유되는 사업모형의 목적을 평가합니다. 그러한 정보는 다음을 고려합니다.

- 포트폴리오에 대해 명시된 회계정책과 목적 및 실제 이러한 정책의 운영. 여기에는 계약상 이자수익의 획득, 특정 이자수익률 수준의 유지, 금융자산을 조달하는 부채의 듀레이션과 해당 금융자산의 듀레이션의 일치 및 자산의 매도를 통한 기대현금흐름의 유출 또는 실현하는 것에 중점을 둔 경영진의 전략을 포함함

- 사업모형에서 보유하는 금융자산의 성과를 평가하고, 그 평가 내용을 주요 경영진에게 보고하는 방식

- 사업모형(그리고 사업모형에서 보유하는 금융자산)의 성과에 영향을 미치는 위험과 그 위험을 관리하는 방식

- 경영진에 대한 보상방식(예: 관리하는 자산의 공정가치에 기초하여 보상하는지 아니면 수취하는 계약상 현금흐름에 기초하여 보상하는지)
- 과거기간 금융자산의 매도의 빈도, 금액, 시기, 이유, 미래의 매도활동에 대한 예상

이러한 목적을 위해 제거요건을 충족하지 않는 거래에서 제3자에게 금융자산을 이전하는 거래는 매도로 간주되지 않습니다.

단기매매의 정의를 충족하거나 포트폴리오의 성과가 공정가치 기준으로 평가되는 금융자산 포트폴리오는 당기손익-공정가치로 측정됩니다.

iii) 금융자산 - 계약상 현금흐름이 원금과 이자로만 이루어져 있는지에 대한 평가
원금은 금융자산의 최초 인식시점의 공정가치로 정의됩니다. 이자는 화폐의 시간가치에 대한 대가, 특정기간에 원금 잔액과 관련된 신용위험에 대한 대가, 그 밖에 기본적인 대위위험과 원가에 대한 대가 뿐만 아니라 이윤으로 구성됩니다.

계약상 현금흐름이 원금과 이자에 대한 지급만으로 이루어져 있는지를 평가할 때, 연결기업은 해당 상품의 계약조건을 고려합니다. 금융자산이 계약상 현금흐름의 시기나 금액을 변경시키는 계약조건을 포함하고 있다면, 그 계약조건 때문에 해당 금융상품의 존속기간에 걸쳐 생길 수 있는 계약상 현금흐름이 원리금 지급만으로 구성되는지를 판단해야 합니다.

이를 평가할 때 연결기업은 다음을 고려합니다.

- 현금흐름의 금액이나 시기를 변경시키는 조건부 상황
- 변동 이자율 특성을 포함하여 계약상 액면 이자율을 조정하는 조항
- 중도상환특성과 만기연장특성
- 특정 자산으로부터 발생하는 현금흐름에 대한 연결기업의 청구권을 제한하는 계약조건

중도상환금액이 실질적으로 미상환된 원금과 잔여원금에 대한 이자를 나타내고, 계약의 조기청산에 대한 합리적인 추가 보상을 포함하고 있다면, 조기상환특성은 특정일에 원금과 이자를 지급하는 조건과 일치합니다.

또한, 계약상 액면금액을 유의적으로 할인하거나 할증하여 취득한 금융자산에 대해서, 중도상환금액이 실질적으로 계약상 액면금액과 계약상 이자 발생액(그러나 미지급된)을 나타내며(이 경우 계약의 조기 청산에 대한 합리적인 추가 보상이 포함될 수 있는), 중도상환특성이 금융자산의 최초 인식시점에 해당 특성의 공정가치가 경미한 경우에는 이러한 조건을 충족한다고 판단합니다.

iv) 금융자산 - 후속측정과 손익

당기손익-공정가치 측정 금융자산	이러한 자산은 후속적으로 공정가치로 측정합니다. 이자와 배당금 수익을 포함한 순손익은 당기손익으로 인식합니다.
상각후원가 측정 금융자산	이러한 자산은 후속적으로 유효이자율법을 사용하여 상각후원가로 측정합니다. 상각후원가는 손상차손에 의해 감소됩니다. 이자수익, 외화환산손익 및 손상차손은 당기손익으로 인식합니다. 제거에 발생하는 손익은 당기손익으로 인식합니다.
기타포괄손익-공정가치 측정 채무상품	이러한 자산은 후속적으로 공정가치로 측정합니다. 이자수익은 유효이자율법을 사용하여 계산되고, 외화환산손익과 손상차손은 당기손익으로 인식합니다. 기타 순손익은 기타포괄손익으로 인식합니다. 제거 시의 손익은 기타포괄손익누계액에서 당기손익으로 재분류 합니다.
기타포괄손익-공정가치 측정 지분상품	이러한 자산은 후속적으로 공정가치로 측정합니다. 배당금은 명확하게 투자원가의 회수를 나타내지 않는다면 당기손익으로 인식합니다. 다른 순손익은 기타포괄손익으로 인식하고 당기손익으로 절대 재분류하지 않습니다.

(6) 금융자산의 손상

① 금융상품과 계약자산

연결기업은 다음 자산의 기대신용손실에 대해 손실충당금을 인식합니다.

- 상각후원가로 측정하는 금융자산
- 기타포괄손익-공정가치로 측정하는 채무상품
- 기업회계기준서 제1115호에서 정의된 계약자산

연결기업은 12개월 기대신용손실로 측정되는 다음의 금융자산을 제외하고는 전체기간 기대신용손실에 해당하는 금액으로 손실충당금을 측정합니다.

- 보고기간말에 신용 위험이 낮다고 결정된 채무증권
- 최초 인식 이후 신용위험(즉, 금융자산의 기대존속기간동안에 걸쳐 발생할 채무불이행 위험)이 유의적으로 증가하지 않은 기타 채무증권과 은행예금

매출채권에 대한 손실충당금은 항상 전체기간 기대신용손실에 해당하는 금액으로 측정됩니다.

금융자산의 신용위험이 최초 인식 이후 유의적으로 증가했는지를 판단할 때와 기대

신용손실을 추정할 때, 연결기업은 과도한 원가나 노력 없이 이용할 수 있고 합리적이고 뒷받침될 수 있는 정보를 고려합니다. 여기에는 미래지향적인 정보를 포함하여 연결기업의 과거 경험과 알려진 신용평가에 근거한 질적, 양적인 정보 및 분석이 포함됩니다.

연결기업은 금융자산의 신용위험은 연체일수가 30일을 초과하는 경우에 유의적으로 증가한다고 가정합니다.

연결기업은 다음과 같은 경우 금융자산에 채무불이행이 발생했다고 고려합니다.

- 채무자가 연결기업이 소구활동을 하지 않으면, 연결기업에게 신용의무를 완전하게 이행하지 않을 것 같은 경우
- 금융자산의 연체일수가 90일을 초과한 경우

전체기간 기대신용손실은 금융상품의 기대존속기간에 발생할 수 있는 모든 채무불이행 사건에 따른 기대신용손실입니다.

12개월 기대신용손실은 보고기간 말 이후 12개월 이내(또는 금융상품의 기대존속기간이 12개월 보다 적은 경우 더 짧은 기간)에 발생 가능한 금융상품의 채무불이행 사건으로 인한 기대신용손실을 나타내는 전체기간 기대신용손실의 일부입니다.

기대신용손실을 측정할 때 고려하는 가장 긴 기간은 연결기업이 신용위험에 노출되는 최장 계약기간입니다.

② 기대신용손실의 측정

기대신용손실은 신용손실의 확률가중추정치입니다. 신용손실은 모든 현금부족액(즉, 계약에 따라 지급받기로 한 모든 계약상 현금흐름과 수취할 것으로 예상하는 모든 계약상 현금흐름의 차이)의 현재가치로 측정됩니다. 기대신용손실은 해당 금융자산의 유효이자율로 할인됩니다.

③ 신용이 손상된 금융자산

매 보고기간말에, 연결기업은 상각후원가로 측정되는 금융자산의 신용이 손상되었는지 평가합니다. 금융자산의 추정미래현금흐름에 악영향을 미치는 하나 이상의 사건

이 발생한 경우에 해당 금융자산은 신용이 손상된 것입니다.

금융자산의 신용이 손상된 증거는 다음과 같은 관측 가능한 정보를 포함합니다.

- 발행자나 차입자의 유의적인 재무적 어려움
- 채무불이행이나 계약기간 이상 연체와 같은 계약 위반
- 차입자의 재무적 어려움에 관련된 경제적이나 계약상 이유로 당초 차입조건의 불가피한 완화
- 차입자의 파산가능성이 높아지거나 그 밖의 재무구조조정 가능성이 높아짐
- 재무적 어려움으로 인해 해당 금융자산에 대한 활성시장 소멸

④ 채무상태표 상 신용손실충당금의 표시

상각후원가로 측정하는 금융자산에 대한 손실충당금은 해당 자산의 장부금액에서 차감합니다. 기타포괄손익-공정가치로 측정하는 채무상품에 대해서는 손실충당금은 당기손익에 인식합니다.

⑤ 제각

금융자산의 계약상 현금흐름 전체 또는 일부의 회수에 대한 합리적인 기대가 없는 경우 해당 자산을 제거합니다. 연결기업은 회수에 대한 합리적인 기대가 있는지를 평가하여 제각의 시기와 금액을 개별적으로 평가합니다. 연결기업은 제각한 금액이 유의적으로 회수될 것이라는 기대를 갖고 있지 않습니다. 그러나 제각된 금융자산은 연결기업의 만기가 된 금액의 회수 절차에 따라 회수활동의 대상이 될 수 있습니다.

(7) 유형자산

유형자산은 최초에 원가로 측정하여 인식하고 있습니다. 유형자산의 원가에는 경영진이 의도하는 방식으로 자산을 가동하는데 필요한 장소와 상태에 이르게 하는데 직접 관련되는 원가 및 자산을 해체, 제거하거나 부지를 복구하는데 소요될 것으로 추정되는 원가가 포함됩니다.

유형자산은 최초 인식 후에는 원가에서 감가상각누계액과 손상차손누계액을 차감한 금액을 장부금액으로 하고 있습니다.

유형자산 중 토지는 감가상각을 하지 않으며, 그 외 유형자산은 자산의 취득원가에서

잔존가치를 차감한 금액에 대하여 아래에 제시된 경제적 내용연수에 걸쳐 해당 자산에 내재되어 있는 미래 경제적 효익의 예상 소비 형태를 가장 잘 반영한 정액법으로 상각하고 있습니다.

유형자산을 구성하는 일부의 원가가 당해 유형자산의 전체원가와 비교하여 유의적이라면, 해당 유형자산을 감가상각할 때 그 부분은 별도로 구분하여 감가상각하고 있습니다.

유형자산의 제거로 인하여 발생하는 손익은 순매각금액과 장부금액의 차이로 결정되고 그 차액은 당기손익으로 인식하고 있습니다.

당기 및 전기의 추정 내용연수 및 감가상각방법은 다음과 같습니다.

구분	내용연수	상각방법
건물	40년	정액법
차량운반구	5년~6년	정액법
비품	3년~6년	정액법
렌탈자산	3년~4년	정액법

연결기업은 매 회계연도말에 자산의 잔존가치와 내용연수 및 감가상각방법을 재검토하고 재검토 결과 이를 변경하는 것이 적절하다고 판단되는 경우 회계추정의 변경으로 처리하고 있습니다.

(8) 무형자산

무형자산은 최초 인식할 때 원가로 측정하며, 최초 인식 후에 원가에서 상각누계액과 손상차손누계액을 차감한 금액을 장부금액으로 인식하고 있습니다.

무형자산은 사용 가능한 시점부터 잔존가치를 영("0")으로 하여 아래의 내용연수 동안 정액법으로 상각하고 있습니다. 다만, 일부 무형자산에 대해서는 이를 이용할 수 있을 것으로 기대되는 기간에 대하여 예측가능한 제한이 없으므로 당해 무형자산의 내용연수가 비한정인 것으로 평가하고 상각하지 아니하고 있습니다.

구 분	내용연수	상각방법
산업재산권	5년	정액법
개발비	5년	정액법
소프트웨어	5년	정액법
시설이용권	비한정	-
기타무형자산	4~5년	정액법

내용연수가 유한한 무형자산의 상각기간과 상각방법은 매 회계연도말에 재검토하고 내용연수가 비한정인 무형자산에 대해서는 그 자산의 내용연수가 비한정이라는 평가가 계속하여 정당한 지를 매 보고기간에 재검토하며, 이를 변경하는 것이 적절하다고 판단되는 경우 회계추정의 변경으로 처리하고 있습니다.

① 연구 및 개발

연구 또는 내부프로젝트의 연구단계에 대한 지출은 발생시점에 비용으로 인식하고 있습니다. 개발단계의 지출은 자산을 완성할 수 있는 기술적 실현가능성, 자산을 완성하여 사용하거나 판매하려는 기업의 의도와 능력 및 필요한 자원의 입수가능성, 무형자산의 미래 경제적 효익을 모두 제시할 수 있고, 관련 지출을 신뢰성 있게 측정할 수 있는 경우에 무형자산으로 인식하고 있으며, 기타 개발관련 지출은 발생시점에 비용으로 인식하고 있습니다.

② 후속지출

후속지출은 관련되는 특정자산에 속하는 미래의 경제적 효익이 증가하는 경우에만 자본화하며, 내부적으로 창출한 영업권 및 상표명 등을 포함한 다른 지출들은 발생 즉시 비용화하고 있습니다.

연결기업의 개발비는 신규 제작하는 도서 및 북클럽 콘텐츠 등의 개발비용입니다. 연결기업의 신규 개발 프로젝트는 기획 및 개발준비, 제작, 테스트, 검증단계로 진행됩니다. 연결기업은 기획 및 개발준비단계에서 발생한 지출은 연구개발비로 보아 당기 비용처리하고 있으며, 특정 프로젝트의 기획 및 개발준비를 완료하고 이에 대한 개발 기획안이 최종 확정 및 승인된 후 발생한 지출을 무형자산으로 인식합니다.

(9) 차입원가

적격자산의 취득, 건설 또는 제조와 직접 관련된 차입원가는 당해 자산 원가의 일부로 자본화하고 있으며, 기타차입원가는 발생기간에 비용으로 인식하고 있습니다. 적격자산이란 의도된 용도로 사용하거나 판매가능한 상태가 될 때까지 상당한 기간을 필요로 하는 자산을 말하며, 금융자산과 단기간 내에 제조되거나 다른 방법으로 생산되는 재고자산은 적격자산에 해당되지 아니하며, 취득시점에 의도된 용도로 사용할 수 있거나 판매가능한 상태에 있는 자산인 경우에도 적격자산에 해당되지 아니합니다.

적격자산을 취득하기 위한 목적으로 특정하여 차입한 자금에 한하여, 보고기간 동안 그 차입금으로부터 실제 발생한 차입원가에서 당해 차입금의 일시적 운용에서 생긴 투자수익을 차감한 금액을 자본화가능차입원가로 결정하며, 일반적인 목적으로 자금을 차입하고 이를 적격자산의 취득을 위해 사용하는 경우에 한하여 당해 자산 관련 지출액에 자본화이자율을 적용하는 방식으로 자본화가능차입원가를 결정하고 있습니다. 자본화이자율은 보고기간 동안 차입한 자금(적격자산을 취득하기 위해 특정 목적으로 차입한 자금 제외)으로부터 발생한 차입원가를 가중평균하여 산정하고 있습니다. 보고기간 동안 자본화한 차입원가는 당해 기간 동안 실제 발생한 차입원가를 초과할 수 없습니다.

(10) 정부보조금

정부보조금은 연결기업이 정부보조금에 부수되는 조건을 준수하고 그 보조금을 수취하는 것에 대해 합리적인 확신이 있을 경우에만 인식하고 있습니다.

연결기업은 비유동자산을 취득 또는 건설하는데 사용해야 한다는 기본조건이 부과된 정부보조금을 수령하고 있으며, 해당 자산의 장부금액을 계산할 때, 정부보조금을 차감하고 감가상각자산의 내용연수에 걸쳐 당기손익으로 인식됩니다.

연결기업은 정부보조금을 정부보조금으로 보전하려 하는 관련원가를 비용으로 인식하는 기간에 걸쳐 관련비용에서 차감하는 방법으로 당기손익으로 인식하고 있습니다.

(11) 투자부동산

임대수익이나 시세차익 또는 두 가지 모두를 얻기 위하여 보유하고 있는 부동산은 투자부동산으로 분류하고 있습니다. 투자부동산은 취득 시 발생한 거래원가를 포함하여 최초 인식시점에 원가로 측정하며, 최초 인식 후에 원가에서 감가상각누계액과 손상차손누계액을 차감한 금액을 장부금액으로 표시하고 있습니다.

후속원가는 자산으로부터 발생하는 미래 경제적 효익이 유입될 가능성이 높으며, 그 원가를 신뢰성 있게 측정할 수 있는 경우에 한하여 자산의 장부금액에 포함하거나 적절한 경우 별도의 자산으로 인식하고 있으며, 후속지출에 의해 대체된 부분의 장부금액은 제거하고 있습니다. 한편, 일상적인 수선·유지와 관련하여 발생하는 원가는 발생시점에 당기손익으로 인식하고 있습니다.

투자부동산 중 토지에 대해서는 감가상각을 하지 않으며, 토지를 제외한 투자부동산은 경제적 내용연수에 따라 40년을 적용하여 정액법으로 상각하고 있습니다.

투자부동산의 감가상각방법, 잔존가치 및 내용연수는 매 보고기간말에 재검토하고 이를 변경하는 것이 적절하다고 판단되는 경우 회계추정의 변경으로 회계처리하고 있습니다.

(12) 비금융자산의 손상

고객과의 계약에서 생기는 수익에 따라 인식하는 계약자산과 종업원급여에서 발생한 자산, 채고자산, 이연법인세자산을 제외한 모든 비금융자산에 대해서는 매 보고기간 말마다 자산손상을 시사하는 징후가 있는지를 검토하며, 만약 그러한 징후가 있다면 당해 자산의 회수가능액을 추정하고 있습니다. 단, 사업결합으로 취득한 영업권 및 내용연수가 비한정인 무형자산, 아직 사용할 수 없는 무형자산에 대해서는 자산손상을 시사하는 징후와 관계없이 매년 회수가능액과 장부금액을 비교하여 손상검사를 하고 있습니다.

회수가능액은 개별 자산별로, 또는 개별 자산의 회수가능액을 추정할 수 없다면 그 자산이 속하는 현금창출단위별로 회수가능액을 추정하고 있습니다. 회수가능액은 사용가치와 순공정가치 중 큰 금액으로 결정하고 있습니다. 사용가치는 자산이나 현금창출단위에서 창출될 것으로 기대되는 미래현금흐름을 화폐의 시간가치 및 미래현금

흐름을 추정할 때 조정되지 아니한 자산의 특유위험에 대한 현행 시장의 평가를 반영한 적절한 할인율로 할인하여 추정합니다.

자산이나 현금창출단위의 회수가능액이 장부금액에 미달하는 경우 자산의 장부금액을 감소시키며 즉시 당기손익으로 인식하고 있습니다.

사업결합으로 취득한 영업권은 사업결합으로 인한 시너지효과의 혜택을 받게 될 것으로 기대되는 각 현금창출단위에 배분합니다. 현금창출단위에 대한 손상차손은 우선, 현금창출단위에 배분된 영업권의 장부금액을 감소시키고, 그 다음 현금창출단위에 속하는 다른 자산 각각의 장부금액에 비례하여 자산의 장부금액을 감소시키고 있습니다. 영업권에 대해 인식한 손상차손은 후속기간에 환입할 수 없습니다. 매 보고기간말에 영업권을 제외한 자산에 대해 과거기간에 인식한 손상차손이 더 이상 존재하지 않거나 감소된 것을 시사하는 징후가 있는지를 검토하고 직전 손상차손의 인식시점 이후 회수가능액을 결정하는 데 사용된 추정치에 변화가 있는 경우에만 환입합니다. 손상차손환입으로 증가된 장부금액은 과거에 손상차손을 인식하기 전 장부금액의 감가상각 또는 상각 후 잔액을 초과할 수 없습니다.

(13) 리스

연결기업은 계약에서 대가와 교환하여, 식별되는 자산의 사용 통제권을 일정기간 이전하게 하는지를 고려하여 계약의 약정시점에, 계약자체가 리스인지, 계약이 리스를 포함하는지를 판단합니다.

- 리스이용자로서의 회사

연결기업은 단기리스와 소액 기초자산 리스를 제외한 모든 리스에 대하여 하나의 인식과 측정 접근법을 적용합니다. 연결기업은 리스료 지급의무를 나타내는 리스부채와 기초자산의 사용권을 나타내는 사용권자산을 인식합니다.

① 사용권자산

연결기업은 리스개시일(즉, 기초자산이 사용가능한 시점)에 사용권자산을 인식합니다. 사용권자산은 원가로 측정하고, 후속 측정 시 원가모형을 적용하였습니다. 원가모형을 적용하기 위하여 감가상각누계액과 손상차손누계액을 차감하고, 리스부채의 재측정에 따른 조정을 반영합니다. 사용권자산의 원가는 인식된 리스부채 금액, 최초

직접원가, 그리고 받은 리스 인센티브를 차감한 리스개시일이나 그 전에 지급한 리스료를 포함합니다.

리스기간 종료시점에 연결기업에 기초자산의 소유권이 이전되는 경우나 사용권자산의 원가에 회사가 매수선택권을 행사할 것임이 반영되는 경우, 감가상각은 자산의 기초자산의 추정된 내용연수를 사용하여 계산됩니다.

사용권자산도 손상의 대상이 되며 주석 3.12 비금융자산의 손상에 대한 회계정책에서 설명하였습니다.

② 리스부채

리스 개시일에, 연결기업은 리스기간에 걸쳐 지급될 리스료의 현재가치로 리스부채를 측정합니다. 리스료는 고정리스료(실질적인 고정리스료를 포함하고, 받을 리스 인센티브는 차감), 지수나 요율에 따라 달라지는 변동리스료 및 잔존가치보중에 따라 지급될 것으로 예상되는 금액으로 구성됩니다. 리스료는 또한 회사가 매수선택권을 행사할 것이 상당히 확실한 경우에 그 매수선택권의 행사가격과 리스기간이 회사의 종료선택권 행사를 반영하는 경우에 그 리스를 종료하기 위하여 부담하는 금액을 포함합니다.

지수나 요율에 따라 달라지는 변동리스료가 아닌 변동리스료는(재고자산을 생산하는데 발생한 것이 아니라면) 리스료 발생을 유발하는 사건 또는 조건이 발생한 기간의 비용으로 인식합니다.

연결기업은 리스료의 현재가치를 계산할 때, 리스의 내재이자율을 쉽게 산정할 수 없기 때문에 리스개시일의 증분차입이자율을 사용합니다. 리스개시일 이후 리스부채 금액은 이자를 반영하여 증가하고 지급한 리스료를 반영하여 감소합니다. 또한, 리스부채의 장부금액은 리스기간의 변경, 리스료의 변경(예를 들어, 리스료를 산정할 때 사용한 지수나 요율의 변동으로 생기는 미래 리스료의 변동) 또는 기초자산을 매수하는 선택권 평가에 변동이 있는 경우 재측정됩니다.

③ 단기리스와 소액 기초자산 리스

연결기업은 차량운반구의 리스에 단기리스(즉, 이러한 리스는 리스기간이 리스개시일로부터 12개월 이하이고 매수선택권을 포함하지 않음)에 대한 인식 면제 규정을

적용합니다. 또한 연결기업은 소액자산으로 간주되는 사무용품의 리스에 소액자산 리스에 대한 인식 면제 규정을 적용합니다. 단기리스와 소액자산 리스에 대한 리스료는 리스기간에 걸쳐 정액기준으로 비용으로 인식합니다.

(14) 비파생금융부채

연결기업은 계약상 내용의 실질과 금융부채의 정의에 따라 금융부채를 당기손익인식 금융부채와 기타금융부채로 분류하고 계약의 당사자가 되는 때에 재무상태표에 인식하고 있습니다.

① 당기손익인식금융부채

금융부채는 단기매매항목으로 분류되거나, 파생상품인 경우, 혹은 최초 인식 시점에 당기손익인식항목으로 지정되는 경우에 당기손익인식항목으로 분류합니다. 당기손익인식금융부채는 최초 인식 후 공정가치로 측정하며, 공정가치의 변동은 당기손익으로 인식하고 있습니다. 한편, 최초 인식시점에 발행과 관련하여 발생한 거래비용은 발생 즉시 당기손익으로 인식하고 있습니다.

② 기타금융부채

당기손익인식금융부채로 분류되지 않은 비파생금융부채는 기타금융부채로 분류하고 있습니다. 기타금융부채는 최초 인식 시 발행과 직접 관련되는 거래원가를 차감한 공정가치로 측정하고 있습니다. 후속적으로 기타금융부채는 유효이자율법을 적용하여 상각후원가로 측정되며, 이자비용은 유효이자율법을 적용하여 인식합니다.

③ 금융부채의 제거

연결기업은 금융부채의 계약상 의무가 이행, 취소 또는 만료된 경우에만 금융부채를 제거합니다.

연결기업은 금융부채의 계약조건이 변경되어 현금흐름이 실질적으로 달라진 경우 기존 부채를 제거하고 새로운 계약에 근거하여 새로운 금융부채를 공정가치로 인식합니다.

금융부채의 제거 시에, 장부금액과 지급한 대가(양도한 비현금자산이나 부담한 부채를 포함)의 차액은 당기손익으로 인식합니다.

(15) 종업원급여

① 단기종업원급여

종업원이 관련 근무용역을 제공한 보고기간의 말부터 12개월 이내에 결제될 단기종업원급여는 근무용역과 교환하여 지급이 예상되는 금액을 근무용역이 제공된 때에 당기손익으로 인식하고 있습니다. 단기종업원급여는 할인하지 않은 금액으로 측정하고 있습니다.

② 퇴직급여: 확정기여제도

확정기여제도와 관련하여 일정기간 종업원이 근무용역을 제공하였을 때에는 그 근무용역과 교환하여 확정기여제도에 납부해야 할 기여금에 대하여 자산의 원가에 포함되는 경우를 제외하고는 당기손익으로 인식하고 있습니다. 납부해야 할 기여금은 이미 납부한 기여금을 차감한 후 부채(미지급비용)로 인식하고 있습니다. 또한, 이미 납부한 기여금이 보고기간말 이전에 제공된 근무용역에 대해 납부하여야 하는 기여금을 초과하는 경우에는 초과 기여금 때문에 미래 지급액이 감소하거나 현금이 환급되는 만큼을 자산(선급비용)으로 인식하고 있습니다.

③ 퇴직급여: 확정급여제도

보고기간말 현재 확정급여제도와 관련된 확정급여부채는 확정급여채무의 현재가치에서 사외적립자산의 공정가치를 차감하여 인식하고 있습니다.

확정급여부채는 매년 독립적인 계리사에 의해 예측단위적립방식으로 계산되고 있습니다. 확정급여채무의 현재가치에서 사외적립자산의 공정가치를 차감하여 산출된 순액이 자산일 경우, 제도로부터 환급받거나 제도에 대한 미래기여금이 절감되는 방식으로 이용가능한 경제적 효익의 현재가치를 한도로 자산을 인식하고 있습니다.

순확정급여부채의 재측정요소는 보험수리적손익, 순확정급여부채의 순이자에 포함된 금액을 제외한 사외적립자산의 수익 및 순확정급여부채의 순이자에 포함된 금액을 제외한 자산인식상한효과의 변동으로 구성되어 있으며, 즉시 기타포괄손익으로 인식됩니다. 연결기업은 순확정급여부채(자산)의 순이자를 순확정급여부채(자산)에 연차보고기간 초에 결정된 할인율을 곱하여 결정하며 보고기간 동안 기여금 납부와 급여지급으로 인한 순확정급여부채(자산)의 변동을 고려하여 결정하고 있습니다. 확정급여제도와 관련된 순이자비용과 기타비용은 당기손익으로 인식됩니다.

제도의 개정이나 축소가 발생하는 경우, 과거근무에 대한 효익의 변동이나 축소에 따른 손익은 즉시 당기손익으로 인식하고 있습니다. 연결기업은 확정급여제도의 정산이 일어나는 때에 정산으로 인한 손익을 인식하고 있습니다.

④ 해고급여

연결기업은 해고급여의 제안을 더 이상 철회할 수 없을 때와 해고급여의 지급을 수반하는 구조조정에 대한 원가를 인식할 때 중 이른 날에 해고급여에 대한 비용을 인식합니다. 해고급여의 지급일이 12개월이 지난 후에 도래하는 경우에는 현재가치로 할인하고 있습니다.

(16) 충당부채

충당부채는 과거사건의 결과로 존재하는 현재의무(법적의무 또는 의제의무)로서, 당해 의무를 이행하기 위하여 경제적효익을 갖는 자원이 유출될 가능성이 높으며 그 의무의 이행에 소요되는 금액을 신뢰성 있게 추정할 수 있는 경우에 인식하고 있습니다.

충당부채로 인식하는 금액은 관련된 사건과 상황에 대한 불가피한 위험과 불확실성을 고려하여 현재의무를 보고기간말에 이행하기 위하여 소요되는 지출에 대한 최선의 추정치입니다. 화폐의 시간가치 효과가 중요한 경우 충당부채는 의무를 이행하기 위하여 예상되는 지출액의 현재가치로 평가하고 있습니다.

충당부채를 결제하기 위해 필요한 지출액의 일부 또는 전부를 제3자가 변제할 것이 예상되는 경우 이행한다면 변제를 받을 것이 거의 확실하게 되는 때에 한하여 변제금액을 인식하고 별도의 자산으로 회계처리하고 있습니다.

매 보고기간말마다 충당부채의 잔액을 검토하고, 보고기간말 현재 최선의 추정치를 반영하여 조정하고 있습니다. 의무이행을 위하여 경제적효익이 내재된 자원이 유출될 가능성이 더 이상 높지 아니한 경우에는 관련 충당부채를 환입하고 있습니다.

충당부채는 최초 인식과 관련 있는 지출에만 사용하고 있습니다.

(17) 외화

연결기업의 재무제표 작성에 있어서 연결기업의 기능통화 외의 통화(외화)로 이루어진 거래는 거래일의 환율을 적용하여 기록하고 있습니다. 매 보고기간말에 화폐성 외화항목은 보고기간말의 마감환율로 환산하고 있습니다. 공정가치로 측정하는 비화폐성 외화항목은 공정가치가 결정된 날의 환율로 환산하고, 역사적원가로 측정하는 비화폐성항목은 거래일의 환율로 환산하고 있습니다.

화폐성항목의 결제시점에 생기는 외환차이를 제외한 화폐성항목의 환산으로 인해 발생한 외환차이는 모두 당기손익으로 인식하고 있습니다. 비화폐성항목에서 발생한 손익을 기타포괄손익으로 인식하는 경우에는 그 손익에 포함된 환율변동효과도 기타포괄손익으로 인식하고, 당기손익으로 인식하는 경우에는 환율변동효과도 당기손익으로 인식하고 있습니다.

(18) 납입자본

보통주는 자본으로 분류하며 자본거래에 직접 관련되어 발생하는 증분원가는 세금효과를 반영한 순액으로 자본에서 차감하고 있습니다.

연결기업이 자기지분상품을 재취득하는 경우에 이러한 지분상품은 자기주식의 과목으로 자본에서 직접 차감하고 있습니다. 자기지분상품을 매입 또는 매도하거나 발행 또는 소각하는 경우의 손익은 당기손익으로 인식하지 아니합니다. 연결기업이 자기주식을 취득하여 보유하는 경우 지급하거나 수취한 대가는 자본에서 직접 인식하고 있습니다.

(19) 주식기준보상

연결기업은 제공받는 재화나 용역의 대가로 종업원에게 주식이나 주식선택권을 부여하는 주식결제형 주식보상거래에 대하여, 제공받는 재화나 용역의 공정가치 또는 제공받는 재화나 용역의 공정가치를 신뢰성 있게 측정할 수 없다면 부여한 지분상품의 공정가치에 기초하여 재화나 용역의 공정가치를 간접 측정하고 그 금액을 가득기간 동안에 종업원급여비용과 자본으로 인식하고 있습니다. 주식선택권의 가득조건이 용역제공조건 또는 시장조건이 아닌 가득조건인 경우에는 궁극적으로 가득되는 주식선택권의 실제수량에 기초하여 결정되도록 인식된 종업원비용을 조정하고 있습니다.

제공받는 재화나 용역의 대가로 현금을 지급하는 현금결제형 주식기준보상거래의 경우에는 제공받는 재화나 용역과 그 대가로 부담하는 부채를 공정가치로 측정하고 가득기간 동안 종업원급여비용과 부채로 인식하고 있습니다. 또한 부채가 결제될 때까지 매 보고기간말과 최종결제일에 부채의 공정가치를 재측정하고, 공정가치의 변동액은 급여로 인식하고 있습니다.

(20) 고객과의 계약에서 생기는 수익

① 재화의 판매

재화의 소유에 따른 유의적인 위험과 보상이 구매자에게 이전되고, 판매된 재화의 소유권과 결부된 통상적 수준의 지속적인 관리상 관여와 효과적인 통제를 하지 않으며, 거래와 관련된 경제적 효익의 유입 가능성이 높고, 수익금액과 거래와 관련하여 발생했거나 발생할 원가 및 반품가능성을 신뢰성 있게 측정할 수 있을 때 수익을 인식하고 있습니다.

② 서비스의 제공

연결기업의 용역매출의 경우 고객은 기업이 수행하는 대로 기업의 수행에서 제공하는 효익을 동시에 얻고 소비하기 때문에 서비스 제공에 따른 수익은 기간에 따라 인식하고 있습니다.

③ 계약체결 증분원가 회계처리

연결기업은 판매인의 고객 모집 및 계약 실적에 따라 수수료를 지급하고 있으며, 이는 판매수수료의 상당 부분을 차지하고 있습니다. 이러한 수수료 중 일부는 고객과 계약을 체결하지 않았다면 지출되지 않았을 원가로 연결기업은 자산으로 인식하여 관련된 재화나 용역을 고객에게 이전하는 방식과 일치하는 체계적 기준으로 상각하고 있습니다.

(21) 금융수익과 원가

연결기업의 금융수익과 금융원가는 다음으로 구성되어 있습니다.

- 이자수익
- 이자비용
- 금융자산과 금융부채에 대한 외환손익
- 상각후원가로 측정하는 채무상품에 대한 투자자산에서 발생하는 손상차손(혹은 손

상차손환입)

- 당기손익-공정가치로 측정하는 금융자산에 대한 순손익

이자수익 혹은 이자비용은 유효이자율법을 사용하여 인식하였습니다.

유효이자율법은 금융상품의 기대존속기간에 추정되는 미래현금지급액이나 수취액의 현재가치를 금융자산의 총 장부금액이나 금융부채의 상각후원가와 정확하게 일치시키는 이자율입니다.

이자수익이나 이자비용을 계산할 때, 유효이자율은 자산의 총 장부금액(해당 자산의 신용이 손상되지 않은 경우)이나 부채의 상각후원가에 적용합니다. 그러나 최초 인식 이후에 후속적으로 신용이 손상된 금융자산에 대해서는 이자수익은 해당 금융자산의 상각후원가에 유효이자율을 적용하여 계산합니다. 만일 해당 자산이 더는 신용이 손상된 것으로 볼 수 없다면 총 장부금액에 유효이자율을 적용하여 이자수익을 계산합니다.

(22) 법인세

법인세비용은 당기법인세와 이연법인세로 구성되어 있으며, 기타포괄손익이나 자본에 직접 인식되는 거래나 사건 또는 사업결합에서 발생하는 세액을 제외하고는 당기손익으로 인식하고 있습니다.

법인세와 관련된 이자와 벌금은 법인세에 해당하는지 판단하고 법인세에 해당한다면 기업회계기준서 제1012호 '법인세'를 적용하고 법인세에 해당하지 않는다면 기업회계기준서 제1037호 '충당부채, 우발부채, 우발자산'을 적용하고 있습니다.

① 당기법인세

당기법인세는 당기의 과세소득을 기초로 산정하고 있습니다. 과세소득은 연결손익계산서상의 법인세비용차감전순이익에서 다른 과세기간에 가산되거나 차감될 손익 및 비과세항목이나 손금불인정항목을 제외하므로 연결손익계산서상 손익과 차이가 있습니다. 연결기업의 당기법인세와 관련된 미지급법인세는 제정되었거나 실질적으로 제정된 세율을 사용하여 계산하고 있습니다.

당기법인세자산과 당기법인세부채는 다음의 조건을 모두 충족하는 경우에만 상계를 합니다.

- 인식된 금액에 대한 법적으로 집행가능한 상계권리를 가지고 있음
- 순액으로 결제하거나, 자산을 실현하는 동시에 부채를 결제할 의도가 있음

② 이연법인세

이연법인세자산과 이연법인세부채를 측정할 때에는 보고기간말에 연결기업이 관련 자산과 부채의 장부금액을 회수하거나 결제할 것으로 예상되는 방식에 따른 세효과를 반영하고 있습니다. 종속기업, 관계기업 투자지분에 관한 가산할 일시적차이에 대해서는 연결기업이 일시적차이의 소멸시점을 통제할 수 있으며, 예측가능한 미래에 일시적차이가 소멸하지 않을 가능성이 높은 경우를 제외하고는 모두 이연법인세부채를 인식하고 있습니다. 또한, 차감할 일시적차이로 인하여 발생하는 이연법인세자산은 일시적차이가 예측가능한 미래에 소멸할 가능성이 높고, 일시적차이가 사용될 수 있는 기간에 과세소득이 발생할 가능성이 높은 경우에 인식하고 있습니다.

미사용 세무상결손금과 세액공제, 차감할 일시적 차이가 사용될 수 있는 미래 과세소득의 발생가능성이 높은 경우 그 범위 안에서 이월된 미사용 세무상결손금과 세액공제, 차감할 일시적차이에 대하여 이연법인세자산을 인식합니다. 미래 과세소득은 관련 가산할 일시적차이의 소멸에 의해 결정됩니다. 가산할 일시적차이가 이연법인세자산을 완전히 인식하기에 충분하지 않다면, 현재 일시적차이들의 소멸과 연결기업 내의 종속회사의 사업계획을 미래 과세소득에 고려합니다.

이연법인세자산의 장부금액은 매 보고기간말에 검토하고, 이연법인세자산으로 인한 혜택이 사용되기에 충분한 과세소득이 발생할 가능성이 더 이상 높지 않은 경우 이연법인세자산의 장부금액을 감소시키고 있습니다.

이연법인세자산과 부채는 보고기간말 제정되었거나 실질적으로 제정된 세법에 근거하여 당해 자산이 실현되거나 부채가 지급될 보고기간에 적용될 것으로 기대되는 세율을 사용하여 측정하고 있습니다. 이연법인세자산과 이연법인세부채를 측정할 때 보고기간말 현재 연결기업이 관련 자산과 부채의 장부금액을 회수하거나 결제할 것으로 예상되는 방식에 따라 법인세효과를 반영하고 있습니다.

이연법인세자산과 부채는 동일 과세당국이 부과하는 법인세이고, 연결기업이 인식된 금액을 상계할 수 있는 법적 권한을 가지고 있으며 당기 법인세부채와 자산을 순액으로 결제할 의도가 있는 경우에만 상계하고 있습니다. 배당금 지급에 따라 추가적으로 발생하는 법인세비용이 있다면 배당금 지급과 관련한 부채가 인식되는 시점에 인식하고 있습니다.

(23) 주당이익

연결기업은 보통주 기본주당이익과 희석주당이익을 당기순손익에 대하여 계산하고 포괄손익계산서에 표시하고 있습니다. 기본주당이익은 보통주에 귀속되는 당기순손익을 보고기간 동안에 유통된 보통주식수를 가중평균한 주식수로 나누어 계산하고 있습니다. 희석주당이익은 종업원에게 부여한 주식기준보상 등 모든 희석효과가 있는 잠재적 보통주의 영향을 고려하여 보통주에 귀속되는 당기순손익 및 가중평균유통보통주식수를 조정하여 계산하고 있습니다.

(24) 매각예정비유동자산과 중단영업

연결기업은 비유동자산(또는 처분자산집단)의 장부금액이 계속사용이 아닌 매각거래나 분배를 통하여 주로 회수될 것이라면 이를 매각예정으로 분류하고 있습니다. 매각예정으로 분류된 비유동자산과 처분자산집단은 매각부대원가 차감 후 공정가치와 장부금액 중 작은 금액으로 측정하고 있습니다. 매각부대원가는 자산(또는 처분자산집단)의 처분에 직접 귀속되는 증분원가(금융원가와 법인세비용 제외)입니다.

매각예정으로의 분류 조건은 매각이 비유동자산(또는 처분자산집단)이 현재의 상태에서 즉시 매각 가능하고 그 매각가능성이 매우 높은 경우에 충족되는 것으로 보고 있습니다. 매각을 완료하기 위하여 요구되는 조치들은 그 매각이 유의적으로 변경되거나 철회될 가능성이 낮음을 보여야 하며, 매각예정으로 분류한 시점에서 1년 이내에 매각이 완료될 것으로 예상되어야 합니다.

매각예정으로 분류된 유형자산과 무형자산은 감가상각 또는 상각하지 않고 있습니다.

매각예정 또는 분배예정으로 분류된 자산과 부채는 재무상태표에서 별도의 유동항목으로 표시하고 있습니다.

다음 중 하나에 해당되는 경우 처분자산집단은 중단영업에 해당됩니다.

- 별도의 주요 사업계열이나 영업지역이다.
- 별도의 주요 사업계열이나 영업지역을 처분하려는 단일 계획의 일부이다.
- 매각만을 목적으로 취득한 종속기업이다.

연결기업은 중단사업의 경우 세후중단영업손익을 계속영업의 결과에서 제외하고 손익계산서에 단일금액으로 표시하고 있습니다. 기타 다른 재무제표에 대한 주석에서는 별도로 언급하고 있지 않은 경우 계속영업의 금액을 포함하고 있습니다.

4. 현금및현금성자산

당기말과 전기말 현재 현금및현금성자산의 내역은 다음과 같습니다.

(단위: 천원)		
구 분	당기말	전기말
보유현금	4,000	4,115
기타현금성자산	81,324,272	193,152,415
합 계	81,328,272	193,156,530

5. 사용이 제한된 금융상품

당기말과 전기말 현재 사용이 제한되어 있는 금융상품의 내역은 다음과 같습니다.

(단위: 천원)			
구 분	당기말	전기말	사용제한내용
장기금융기관예치금	-	16,238	당좌개설보증금
장기금융기관예치금	20,880,911	-	질권설정
기타현금성자산	-	179,854,000	질권설정
단기금융상품	-	231,560	질권설정
합 계	20,880,911	180,101,798	

6. 매출채권및기타채권

(1) 당기와 전기 중 매출채권및기타채권의 손상차손누계액의 변동은 다음과 같습니다.

① 매출채권

(단위: 천원)		
구 분	당기	전기
기초금액	10,386,163	10,427,589
손상차손 인식	5,381,870	2,048,642
제각	(1,506,545)	(2,123,836)
제각채권 회수	128,652	33,768
기말금액	14,390,140	10,386,163

② 기타채권

(단위: 천원)		
구 분	당기	전기
기초금액	6,679,167	6,642,198
손상차손 인식	1,079,927	251,067
제각	(1,151,282)	(214,098)
제각채권 회수	4,558	-
기말금액	6,612,371	6,679,167

연결기업은 매출채권의 손상차손 및 손상차손환입을 포괄손익계산서에 판매비와관리비로 계상하고, 기타채권의 손상차손 및 손상차손환입을 포괄손익계산서에 각각 기타비용 및 기타수익으로 계상하였습니다.

(2) 당기말과 전기말 매출채권에 대한 손상차손누계액은 다음과 같습니다.

(단위: 천원)

	30일 이내 연체 및 정상	30일 초과 연체	180일 초과 연체	360일 초과 연체	계
당기말					
기대 손실률	0.91%	20.72%	32.76%	90.82%	
총 장부금액	128,639,656	7,464,342	3,878,113	11,451,811	151,433,922
손상차손누계액	1,173,153	1,546,460	1,270,531	10,399,996	14,390,140
전기말					
기대 손실률	0.40%	12.03%	50.11%	93.07%	
총 장부금액	118,128,232	8,475,639	3,531,626	7,660,052	137,795,548
손상차손누계액	466,966	1,019,832	1,769,803	7,129,562	10,386,163

7. 공정가치측정금융자산

(1) 당기말과 전기말 현재 연결기업이 보유한 공정가치측정금융자산의 내역은 다음과 같습니다.

(단위: 천원)		
구분	당기말	전기말
당기손익-공정가치측정 금융자산		
<금융상품>		
MMF	1,832,463	311,049
CP	-	1,000,000
채권형펀드	901,073	204,489
상호부금	10,000	10,000
정기예금	602,104	-
소 계	3,345,640	1,525,538
<시장성 없는 지분증권>		
에스엠에이엠씨투자대부(주)	100,000	100,000
학교도서관저널	50,000	50,000
한국출판협동조합	42,600	42,600
(주)밀리의 서재	99,990	99,990
아이지엠글로벌	40,000	40,000
(주)다이나믹아이지엠	160,000	160,000
소 계	492,590	492,590
합 계	3,838,230	2,018,128
기타포괄손익-공정가치측정 금융자산		
<시장성 있는 지분증권>		
유안타증권(주)	-	1,404
<시장성 없는 지분증권>		
(주)케이지패스원	566,371	566,371
합 계	566,371	567,775
총 계	4,404,601	2,585,903

(2) 당기와 전기 중 연결기업이 보유한 공정가치측정금융자산의 변동내역은 다음과 같습니다.

(단위: 천원)				
구분	당기		전기	
	당기손익- 공정가치측정 금융자산	기타포괄손익- 공정가치측정 금융자산	당기손익- 공정가치측정 금융자산	기타포괄손익- 공정가치측정 금융자산
기초금액	2,018,127	567,775	908,362	567,910
취득금액	18,514,785	-	8,270,760	-
평가손익(법인세 차감전)	1,194	(73)	6,418	(135)
처분및회수금액	(16,695,876)	(1,331)	(7,167,413)	-
기말금액	3,838,230	566,371	2,018,127	567,775
재무상태표:				
- 유동	3,345,640	-	1,525,537	-
- 비유동	492,590	566,371	492,590	567,775
기말금액	3,838,230	566,371	2,018,127	567,775

8. 관계기업투자

(1) 보고기간 종료일 현재 관계기업투자의 내역은 다음과 같습니다.

① 당기말

(단위: 천원, 주)							
회사명	업종	보유주식수	지분율	취득원가	장부금액	소재지	결산월
Kidaptive, Inc.(※1)	에듀테크	3,053,435	6.06%	5,351,552	-	미국	12월
북앤로지스틱스(주)(※2,3)	기타금융업	120,000,000	21.68%	12,000,000	11,619,812	대한민국	12월
합 계		123,053,435		17,351,552	11,619,812		

(※1) 상기 Kidaptive, Inc.에 대한 관계기업투자 지분율이 20% 미만이지만, 피투자기업의 등기이사 1인을 지명할 수 있는 권리를 보유하고 있어 관계기업으로 분류하였습니다. 한편, 전기 중 Kidaptive, Inc.의 향후 시장 전망을 고려할 때 미래 예상 경제적 성과가 기대수준에 미치지 못할 것으로 예상되어 전액 손상차손을 인식하였습니다.

(※2) 연결기업은 당기 중 북앤로지스틱스(주)(이하 "SPC")의 지분 21.68%를 취득하여 관계기업투자로 분류하고 지분법을 적용하여 회계처리하고 있습니다.

(※3) SPC 지분 취득과 관련하여 센트로이드제4호기업재무안정바이아웃 사모투자합자회사(이하 "PEF")와 체결한 주주간 계약의 주요 내용은 다음과 같습니다.

구분		주요 내용
투자회수금 등 재원에 대한 주주간 분배 약정	(1) PEF에 대한 분배	PEF의 납입금액 및 납입금액에 대한 내부수익률이 기준수익률에 달할 때까지의 금액을 PEF에 분배
	(2) 연결기업에 대한 분배	(1)에 따른 분배 이후 남은 금액에 대하여 연결기업에 대한 분배 금액의 누적액이 연결기업의 납입금액 및 납입금액에 대한 내부 수익률이 기준수익률에 달할 때까지의 금액
	(3) 초과금액에 대한 분배	(2)에 따른 분배 이후 남은 금액에 대하여는 SPC에 대한 지분율에 따라 분배함 단, 북앤로지스틱스(주) 지분의 제3자에게 매각 대금을 재원으로 하는 경우 (2)에 따른 분배이후 남은 금액에 대하여는 PEF와 연결기업에 대하여 7:3의 비율로 분배함
청구권	공동매도청구권	연결기업의 동의 또는 주주간 계약의 중대한 위반 또는, 매매계약일로부터 3년이 경과하는 경우 PEF는 연결기업이 보유하고 있는 SPC 보통주를 동일한 조건으로 함께 매도할 수 있는 청구권을 보유
	동반매도참여권	연결기업은 PEF에 대하여 연결기업이 보유한 SPC주식전부를 동일 조건에 함께 매도하여 줄것을 청구할 수 있는 권리를 보유

② 전기말

(단위: 천원, 주)							
회사명	업종	보유주식수	지분율	취득원가	장부금액	소재지	결산월
웅진코웨이(주)(*1)	개인 서비스업	-	-	1,887,027,120	-	한국	12월
Kidaptive, Inc.(*2)	에듀테크	3,053,435	6.06%	5,351,552	-	미국	12월
합 계				1,892,378,672	-		

(*1) 연결기업은 전기 중 신규 성장동력 확보를 위하여 환경가전 렌탈사업을 영위하는 웅진코웨이(주)의 주식 18,511,446주(지분율 25.08%)를 취득하였으나, 2019년 12월 30일에 전량 처분을 위한 매매계약이 체결됨에 따라 전기말 관계기업투자에서 매각예정자산으로 재분류하였으며, 당기에 매각을 완료하였습니다.

(*2) 상기 Kidaptive, Inc.에 대한 관계기업투자 지분율이 20%미만이지만, 피투자기업의 등기이사 1인을 지명할 수 있는 권리를 보유하고 있어 관계기업으로 분류하였습니다. 한편, 전기 중 Kidaptive, Inc.의 향후 시장 전망을 고려할 때 미래 예상 경제적 성과가 기대수준에 미치지 못할 것으로 예상되어 전액 손상차손을 인식하였습니다.

(2) 당기 중 관계기업투자의 변동내역은 다음과 같습니다.

(단위:천원)					
회사명	기초	취득	지분법손익	지분법자본변동	당기말
Kidaptive, Inc.(※1)	-	-	-	-	-
북앤로지스틱스(주)	-	12,000,000	(373,245)	(6,943)	11,619,812

(※1) 당기말 현재 해당 관계기업투자의 순자산가액이 "0"이하가 되어 지분법 적용을 중단하였으며, 미인식 지분법손실은 77,718천원 입니다.

(3) 당기말과 전기말 현재 관계기업의 요약 재무정보는 다음과 같습니다.

① 당기말

(단위: 천원)					
회사명	자 산	부 채	매출액	당기손익	총포괄손익
Kidaptive, Inc.	241,841	1,354,750	2,251,001	(1,282,205)	(1,282,205)
북앤로지스틱스(주)	55,353,131	45,757,254	-	(2,404,122)	(2,404,122)

② 전기말

(단위:천원)					
회사명	자 산	부 채	매출액	당기손익	총포괄손익
Kidaptive, Inc.	1,303,845	1,314,152	2,258,623	(6,203,602)	(6,203,602)

9. 재고자산

(1) 당기말과 전기말 현재 재고자산의 내역은 다음과 같습니다.

(단위: 천원)						
구 분	당기말			전기말		
	취득원가	평가손실충당금	장부금액	취득원가	평가손실충당금	장부금액
상품	10,590,525	(1,191,388)	9,399,137	16,415,671	(888,741)	15,526,930
제품	22,907,466	(3,291,727)	19,615,739	19,462,161	(2,178,506)	17,283,655
재공품	1,691,806	(1,313,100)	378,706	1,868,639	(1,644,707)	223,932
미착품	190,970	-	190,970	43,555	-	43,555
반품제품회수권	827,558	-	827,558	635,670	-	635,670
합 계	36,208,325	(5,796,215)	30,412,110	38,425,696	(4,711,954)	33,713,742

(2) 당기와 전기 중 재고자산과 관련하여 인식한 평가손실 및 환입은 다음과 같습니다.

(단위: 천원)		
구 분	당기	전기
매출원가:		
－ 재고자산평가손실	1,415,868	9,267
－ 재고자산평가충당금환입	(331,607)	(871,794)

10. 특수관계자와의 거래

(1) 당기말과 전기말 현재 연결기업의 특수관계자 내역은 다음과 같습니다.

구 분	당기말	전기말
지배기업	(주)웅진	(주)웅진
관계기업	Kidaptive, Inc. 북앤로지스틱스㈜(*1)	Kidaptive, Inc.
기 타	(주)웅진북센 (주)오피엠에스 (주)렉스필드컨트리클럽 웅진에너지㈜ (주)웅진플레이도시 (주)웅진투투럽 WOONGJIN, INC. (주)웅진에버스카이 (주)웅진릴리에프 더블유피디제일차(유) Woongjin EVERSKEY ELPTM, INC. (주)휴캠(*3) 윤새봄	(주)웅진북센 (주)오피엠에스 (주)렉스필드컨트리클럽 웅진에너지㈜ (주)웅진플레이도시 (주)웅진투투럽 WOONGJIN, INC. (주)웅진에버스카이 (주)웅진릴리에프 더블유피디제이차(유) Woongjin EVERSKEY ELPTM, INC. 웅진코웨이㈜(*2)

(*1) 당기 중 북앤로지스틱스(주) 지분 21.68%를 취득하여 관계기업으로 분류하였습니다.

(*2) 전기 중 웅진코웨이(주)의 지분 25.08%를 취득 후 관계기업투자에서 매각예정자산으로 재분류함에 따라 기타로 분류하였습니다.

(*3) 당기 중 기타기업인 (주)웅진릴리에프가 설립한 100% 자회사로, 특수관계자에 포함하였습니다.

(2) 당기와 전기 중 특수관계자와의 매출·매입거래 및 기타거래 내역은 다음과 같습니다.

① 매출 등

(단위: 천원)				
특수관계 구분	특수관계자명	거래내용	당기	전기
지배기업	(주)웅진	제품매출	5,701	2,963
		용역매출	-	232,866
		기타매출	25,200	15,718
기 타	(주)웅진북센	제품매출	230,853	100,246
		용역매출	8,326	8,476
		상품매출	1,602,981	985,505
		유형자산매각	2,000	-
	(주)웅진투투럽	용역매출	65	-

(단위: 천원)				
특수관계 구분	특수관계자명	거래내용	당기	전기
	(주)웅진플레이도시	용역매출	127	112
	(주)웅진릴리에뜨	용역매출	33	-
	(주)휴캄	용역매출	66	-
합 계			1,875,352	1,345,886

② 매입 등

(단위: 천원)				
특수관계 구분	특수관계자명	거래내용	당기	전기
지배기업	(주)웅진	재고자산	28,279,128	37,451,572
		비품	1,816,617	1,914,487
		소모품비	251,657	391,707
		수선비	3,916,355	7,040,856
		여비교통비	19,373	11,348
		용역비	32,845,680	27,737,602
		운반비	330,462	608,231
		지급수수료	212,140	196,625
		지급임차료	484,020	716,093
		통신비	685,433	889,622
		리스료	3,081,154	2,903,417
		판매촉진비	2,583,867	2,797,299
		교육훈련비	13,132	4,807
		광고선전비	5,950	21,580
		이자비용	-	1,151,260
		개발비	-	396
		품질관리비	-	960
		배당금지급	26,768,418	-
		유상감자	28,853,639	-
관계기업	Kidaptive, Inc.	용역비	254,799	724,975
		무형자산	738,937	996,798
	(주)웅진북센	재고자산	538,242	144,205
		용역비	13,922,316	13,462,495
		지급수수료	20,368	759
		판매수수료	-	33,030
		복리후생비	-	14,255
		교육훈련비	14,000	24,429
		지급임차료	562,226	565,422
		세금과공과	471	-
		접대비	10,382	21,572
		광고선전비	9,229	6,575

(단위: 천원)				
특수관계 구분	특수관계자명	거래내용	당기	전기
기 타	(주)오피엠에스	광고선전비	491,073	436,255
	(주)렉스필드컨트리클럽	광고선전비	-	5,000
		교육훈련비	-	8,509
		복리후생비	6,109	2,945
		접대비	53,922	64,019
		지급수수료	2,100	600
		리스료	-	2,500
		회의비	41,110	25,796
		(주)웅진에너지	시설이용권	-
	(주)웅진플레이도시	광고선전비	-	174,000
		리스료	456,000	789,967
		접대비	-	4,273
		지급임차료	8,045	3,574
		판매촉진비	7,091	-
	(주)웅진투터럽	복리후생비	123,135	70,236
		접대비	10,990	22,509
		교육훈련비	-	5,182
		판매수수료	31,045	2,191
		판매촉진비	8,500	25,350
		재고자산	204,233	29,373
		광고선전비	4,702	-
	(주)웅진릴리에뜨	교육훈련비	5,984	18,882
		복리후생비	400,897	221,686
		재고자산	384,562	99,878
		접대비	45,221	46,993
		판매수수료	21,122	2,364
		판매촉진비	1,582	-
		회의비	8,412	-
		광고선전비	7,934	-
	(주)웅진코웨이	리스료	-	156,308
		용역비	-	859
		재고자산	-	31,039
		지급임차료	-	1,518
	(주)휴캄	재고자산	24,545	-
		판매촉진비	800	-
합 계			148,567,109	102,166,910

(3) 당기말과 전기말 현재 특수관계자에 대한 채권·채무내역은 다음과 같습니다.

① 채권

(단위: 천원)				
특수관계 구분	특수관계자명	거래내용	당기말	전기말
지배기업	(주)웅진	매출채권	2,310	4,620
		임차보증금	253,433	208,904
		선급금	3,659,565	8,106,430
관계기업	Kidaptive, Inc	선급금	-	63,700
기 타	(주)웅진북센	매출채권	916,978	728,964
		임차보증금	2,116,472	2,116,472
		영업보증금	100,000	100,000
	(주)렉스필드컨트리클럽	회원권	2,280,000	4,280,000
	(주)웅진플레이도시	임차보증금	2,500,000	2,500,000
		선급금	798,074	215,600
합 계			12,626,832	18,324,690

② 채무

(단위: 천원)				
특수관계 구분	특수관계자명	거래내용	당기말	전기말
지배기업	(주)웅진	매입채무	3,816,691	6,446,222
		미지급금	2,496,982	2,496,273
기 타	(주)웅진북센	미지급금	1,339,096	1,439,554
		장기예수보증금	100,000	100,000
	(주)오피엠에스	미지급금	39,990	39,990
	(주)웅진플레이도시	미지급금	677	42,411
		리스부채	194,894	194,664
	(주)렉스필드컨트리클럽	미지급금	-	6,139
	(주)웅진투투럽	미지급금	578	4,698
	(주)웅진릴리에뜨	미지급금	128	16,332
	(주)웅진코웨이	미지급금	-	34,278
합 계			7,989,036	10,820,561

회사가 당기와 전기 중 특수관계자와 체결한 리스 이용 계약은 4,146,703천원 및 4,814,057천원이며, 당기와 전기 중 특수관계자에게 지급한 리스료는 4,191,919천원 및 3,891,392천원입니다.

③ 당기말과 전기말 현재 임직원에 대한 대여금의 내용은 다음과 같습니다.

(단위: 천원)			
구 분	거 래 내 용	당기말	전기말
대여금	주택자금대출 등	2,434,034	2,152,184

(4) 당기 및 전기 중 특수관계자와의 투자 및 재무활동 내역은 다음과 같습니다.

(단위: 천원)			
특수관계자명	거 래 내 용	당기	전기
[현금유입]			
웅진코웨이(주)	배당금 수취	-	43,295,683
윤세봄	지분 매각	1,000,000	-
합 계		1,000,000	43,295,683
[현금유출]			
(주)웅진	배당금 지급	26,768,418	-
	유상감자	28,853,639	-
북앤로지스틱스(주)	지분투자	12,000,000	-
합 계		67,622,057	-

(5) 당기말 현재 연결기업이 특수관계자로부터 제공받고 있는 담보자산의 내역은 다음과 같습니다.

(단위: 천원)					
특수관계 구분	제공자	담보제공자산	제공받은 회사	담보설정액	관련자산
기 타	(주)웅진플레이도시	토지, 건물 및 완성상가 등 신탁자산의 2순위 우선수익권	연결기업	2,750,000	임차보증금

(6) 당기와 전기 중 주요 경영진에 대한 보상내역은 다음과 같습니다.

(단위: 천원)		
분 류	당기	전기
단기급여(*1)	3,006,322	3,333,329
퇴직급여(*2)	260,633	296,621
주식기준보상(*3)	99,470	189,943
합 계	3,366,425	3,819,893

(*1) 단기급여는 현직 임원에 대한 급여, 사회보장분담금, 유급연차휴가, 이익분배금, 상여금(보고기간 종료일로부터 12개월 이내에 지급될 수 있는 것에 한함) 및 비화폐성급여(예: 의료급여 등) 등을 포함하고 있습니다.

(*2) 등기임원 및 미등기임원에 대한 퇴직급여입니다.

(*3) 임원에게 부여한 주식선택권에 대한 보상비용입니다.

11. 유형자산

(1) 당기 중 유형자산의 변동은 다음과 같습니다.

(단위: 천원)						
구 분	기초금액	취득액	처분액	감가상각비	기타증감액(*1)	기말금액
토지	16,643,474	-	-	-	-	16,643,474
건물	25,687,017	-	-	(995,588)	-	24,691,429
차량운반구	7,510	-	-	(1,700)	-	5,810
비품	10,228,241	2,301,466	(80,838)	(4,906,387)	3,214,557	10,757,039
렌탈자산	368,022	-	(5,493)	(213,971)	239,899	388,457
합 계	52,934,264	2,301,466	(86,331)	(6,117,646)	3,454,456	52,486,209

(*1) 재고자산에서 비품 및 렌탈자산으로 대체된 금액은 3,454,456천원입니다.

(2) 전기 중 유형자산의 변동은 다음과 같습니다.

(단위: 천원)						
구 분	기초금액	취득액	처분액	감가상각비	기타증감액(*1)	기말금액
토지	19,526,280	-	(2,029,607)	-	(853,199)	16,643,474
건물	33,232,688	-	(3,846,948)	(1,151,594)	(2,547,129)	25,687,017
차량운반구	2	8,500	-	(992)	-	7,510
비품	8,989,659	2,661,150	(119,901)	(4,227,640)	2,924,973	10,228,241
렌탈자산	758,848	-	(58,991)	(645,949)	314,114	368,022
합 계	62,507,477	2,669,650	(6,055,447)	(6,026,175)	(161,241)	52,934,264

(*1) 투자부동산으로 대체된 금액은 3,400,328천원이며, 재고자산에서 비품 및 렌탈자산으로 대체된 금액은 3,239,086천원입니다.

12. 투자부동산

(1) 당기 중 투자부동산의 변동은 다음과 같습니다.

(단위: 천원)			
구 분	기초금액	감가상각비	기말금액
토지	2,688,003	-	2,688,003
건물	457,748	(21,798)	435,950
합 계	3,145,751	(21,798)	3,123,953

(2) 전기 중 투자부동산의 변동은 다음과 같습니다.

(단위: 천원)					
구 분	기초금액	감가상각비	처분	기타증감액(*1)	기말금액
토지	3,316,308	-	(1,481,504)	853,199	2,688,003
건물	1,613,294	(47,829)	(3,654,846)	2,547,129	457,748
합 계	4,929,602	(47,829)	(5,136,350)	3,400,328	3,145,751

(*1) 연결기업은 토지 및 건물에서 3,400,328천원을 투자부동산으로 대체하였습니다.

(3) 당기말 현재 투자부동산의 장부금액은 공정가치와 큰 차이가 없습니다.

(4) 당기와 전기 중 투자부동산과 관련하여 인식한 손익의 내역은 다음과 같습니다.

(단위: 천원)		
구 분	당기	전기
임대수익	207,265	297,781
운영비용	97,949	243,736

13. 무형자산

(1) 당기 중 무형자산의 변동은 다음과 같습니다.

(단위: 천원)							
구 분	기초금액	취득액(*1)	처분액	상각비	손상차손	기타증감액(*2)	기말금액
영업권	5,852,492	-	-	-	(431,555)	-	5,420,937
산업재산권	52,904	-	-	(28,408)	-	56,471	80,966
개발비	34,570,416	-	-	(13,686,666)	(16,706)	24,460,706	45,327,750
소프트웨어	2,188	40,600	-	(5,794)	-	-	36,994
시설이용권	6,905,893	-	(2,044,000)	-	(152,608)	101,903	4,811,188
개발중인무형자산	11,897,232	22,255,963	-	-	(521,032)	(24,561,827)	9,070,336
합 계	59,281,125	22,296,563	(2,044,000)	(13,720,868)	(1,121,901)	57,253	64,748,171

(*1) 당기 중 개발중인무형자산의 취득액은 전액 내부적으로 창출한 무형자산이며, 취득액 중 143,919천원은 자본화된 차입원가입니다.

(*2) 기타증감액 중 시설이용권101,903천원은 장기보증금에서 계정대체 되었으며 44,650천원은 선급비용으로 대체 되었습니다.

(2) 전기 중 무형자산의 변동은 다음과 같습니다.

(단위: 천원)					
구 분	기초금액	취득액(*1)	상각비	기타증감액	기말금액
영업권	5,852,492	-	-	-	5,852,492
산업재산권	57,596	-	(24,818)	20,126	52,904
개발비	33,455,028	-	(13,273,576)	14,388,964	34,570,416
소프트웨어	4,372	-	(2,184)	-	2,188
시설이용권	6,814,893	91,000	-	-	6,905,893
개발중인무형자산	8,200,256	19,556,783	-	(15,859,807)	11,897,232
합 계	54,384,637	19,647,783	(13,300,578)	(1,450,717)	59,281,125

(*1) 전기 중 개발중인무형자산의 취득액은 전액 내부적으로 창출한 무형자산이며, 취득액 중 114,784천원은 자본화된 차입원가입니다.

(*2) 기타증감액 중 2,780천원은 비용으로, 1,447,937천원은 손상차손으로 반영되었습니다.

(3) 당기와 전기 중 비용처리된 연구비는 각각 1,356,395천원 및 1,022,891천원이며 모두 판매비와관리비로 계상하였습니다.

(4) 차입원가자본화

연결기업은 적격자산의 취득과 관련된 차입원가를 자본화하고 있는 바, 당기 및 전기 중 자본화가능차입원가를 산정하기 위하여 사용된 자본화이자율 및 자본화된 차입원가는 다음과 같습니다.

(단위: 천원)		
구 분	당기	전기
자본화이자율	2.81%	2.38%
자본화된 차입원가		
무형자산	143,919	114,784

(5) 영업권 변동내역 및 손상평가

① 당기와 전기 중 영업권의 변동내역은 다음과 같습니다.

(단위: 천원)		
구 분	당기	전기
기초금액	5,852,492	5,852,492
손상차손	(431,555)	-
기말금액	5,420,937	5,852,492

② 당기말과 전기말 현재 현금창출단위에 배분된 영업권의 장부금액은 다음과 같습니다.

(단위: 천원)		
구 분	당기말	전기말
(주)웅진컴퍼스 영어교육사업부문	5,420,937	5,852,492

14. 사용권자산과 리스부채

(1) 당기 및 전기 중 리스사용권자산 장부금액의 변동 내역은 다음과 같습니다.

① 당기

(단위: 천원)			
구분	건물	차량운반구	합계
기초금액	19,801,737	327,409	20,129,146
취득(신규&갱신계약)	22,311,606	270,883	22,582,489
감가상각	(25,798,761)	(205,255)	(26,004,016)
변경	(93,392)	(51,615)	(145,007)
기말금액	16,221,190	341,422	16,562,612

② 전기

(단위: 천원)				
구분	건물	차량운반구	IT장비	합계
기초금액	-	-	-	-
회계정책의 변경	16,930,678	131,766	1,310	17,063,754
취득(신규&갱신계약)	26,468,283	357,875	-	26,826,158
감가상각	(23,012,376)	(162,233)	(1,310)	(23,175,919)
변경	(584,846)	-	-	(584,846)
기말금액	19,801,739	327,409	-	20,129,147

(2) 당기 및 전기 중 리스부채의 변동내역은 다음과 같습니다.

(단위: 천원)		
구분	당기	전기
기초금액	20,818,271	-
회계정책의 변경	-	17,063,754
취득(신규&갱신계약)	22,582,489	26,826,158
이자비용	613,220	662,879
지급	(26,798,398)	(23,141,175)
변경	(134,726)	(593,345)
기말금액	17,080,856	20,818,271

(3) 당기 및 전기 중 단기리스에서 발생한 비용은 각각 1,182,541천원 및 1,399,587천원이며, 소액자산 리스에서 발생한 비용은 각각 2,982,908천원 및 2,517,524천원입니다.

(4) 리스부채의 할인전 만기분석 내역은 다음과 같습니다.

(단위: 천원)	
구분	금액
1년 이내	14,999,385
1년 초과 5년 이내	2,569,084

15. 장·단기차입금

(1) 당기말과 전기말 현재 단기차입금의 내역은 다음과 같습니다.

(단위: 천원)				
차입처	내역	연이자율(%)	당기말	전기말
KDB산업은행 외	일반대출	2.57~3.32	80,000,000	78,000,000

(2) 당기말과 전기말 현재 장기차입금의 내역은 다음과 같습니다.

(단위: 천원)				
차입처	내역	연이자율(%)	당기말	전기말
한국투자증권 외	일반자금대출	-	-	1,009,015,048
차감: 유동성장기차입금			-	(1,008,759,066)
차감: 유동성장기차입금현재가치할인차금			-	(255,982)
차 감 계			-	-

16. 전환사채

(1) 당기말과 전기말 현재 연결기업이 발행한 전환사채의 내역은 다음과 같습니다.

(단위: 천원)				
구 분	만기일	연이자율	당기말	전기말
제1회 기명식 이권부 사모 전환사채	2020.02.11	-	-	250,000,000
제2회 기명식 이권부 사모 전환사채	2020.02.11	-	-	250,000,000
액면가액			-	500,000,000
가산: 사채상환할증금			-	27,292,237
차감: 사채할인발행차금			-	(2,035,760)
소 계			-	525,256,476
차감: 유동성분류			-	(525,256,476)

(2) 제1회, 제2회 기명식 이권부 사모 전환사채에 담보로 제공되었던 웅진코웨이(주) 주식은 2019년 12월 30일 주식 매매계약이 체결된 후 당기 중 전액 매각 완료되었으며, 전환사채도 당기 중 전액 상환되었습니다.

17. 우발부채 및 약정사항

(1) 당기말 현재 금융기관과의 주요 차입약정한도액과 실행금액은 다음과 같습니다.

(원화단위: 천원)			
구 분	금융기관	약정금액	실행금액
대출약정	KDB산업은행	55,000,000	55,000,000
대출약정	NH농협은행	15,000,000	15,000,000
대출약정	KB국민은행	10,000,000	10,000,000
합 계		80,000,000	80,000,000

당기말 현재 실행금액은 단기차입금 800억원으로 계상되어 있습니다.

(2) 당기말 현재 연결기업의 장·단기차입금을 위하여 담보로 제공되어 있는 자산의 내역은 다음과 같습니다.

(단위:천원)					
담보제공 자산	장부금액	차입구분	차입금액	담보설정금액	담보권자
토지 및 건물(유형자산)	31,725,246	일반대출	55,000,000	46,000,000	KDB산업은행

(3) 당기말 현재 연결기업의 계류중인 소송사건 중 중요한 내역은 다음과 같습니다.

(단위: 천원)					
계류법원	원 고	피 고	사건내용	소송가액	진행상황
연결기업이 원고인 사건:					
파주시법원	연결기업	최은주	물품대금	5,759	1심 진행중
연결기업이 피고인 사건:					
수원고등법원	곽희영 외 6명	연결기업	퇴직금 청구	463,277	2심 진행중
수원지방법원	김현진 외 3명	연결기업	퇴직금 청구	98,646	2심 진행중
부천시원	유앤디 외 1명	연결기업	손해배상	23,000	1심 진행중
용인시법원	이나영	연결기업	부당이득반환	1,537	1심 진행중
합 계				586,460	

연결기업의 경영진은 보고기간 종료일 현재 법률자문에 근거하여 소송의 결과가 연결기업의 재무상태에 미칠 영향은 합리적으로 예측하기 어렵다고 판단하고 있습니다.

(4) 당기말 현재 연결기업은 서울보증보험주식회사로부터 이행보증 등 475,650천원의 보증을 제공받고 있습니다.

(5) 당기말 현재 연결기업의 보험가입현황은 다음과 같습니다.

(단위: 천원)			
보험종류	부보대상	부보금액	보험회사
가스사고배상책임보험/승강기사고배상보험	건물 외	850,000	메리츠화재해상보험
재산종합보험/생산물배상책임보험	재고자산 외	69,693,520	메리츠화재해상보험
재난배상보험	건물	2,964,908	메리츠화재해상보험
건물배상책임보험	건물	7,712,000	메리츠화재해상보험
개인정보보호배상책임보험	개인정보외	1,200,000	한화손해보험
합 계		82,420,428	

한편, 상기 부보사항 이외에 연결기업은 종업원에 대한 단체상해보험 및 복클럽스터디센터에 대한 학원배상책임보험에 가입하고 있습니다.

18. 종업원급여

연결기업은 종업원을 위한 퇴직급여제도로 확정급여제도를 운영하고 있으며, 이 제도에 따르면 종업원의 퇴직 시 근속 1년당 최종 3개월 평균급여에 지급율과 누진율을 곱한 금액을 지급하도록 되어 있습니다. 확정급여채무의 보험수리적 평가는 적격성이 있는 독립적인 보험계리인에 의해서 예측단위적립방식을 사용하여 수행되었습니다.

(1) 당기말과 전기말 현재 연결기업의 확정급여부채(자산)의 구성내역은 다음과 같습니다.

(단위: 천원)		
구 분	당기말	전기말
확정급여채무	52,052,463	49,795,879
사외적립자산	(52,967,502)	(38,828,582)
확정급여부채	49,918	10,967,297
확정급여자산	(964,957)	-

(2) 당기와 전기 중 확정급여부채의 변동내역은 다음과 같습니다.

(단위: 천원)		
구 분	당기	전기
확정급여부채의 변동:		
기초금액	10,967,296	9,660,588
관계사전입액	436,884	346,231
사외적립자산 납입액	(13,500,000)	(1,000,000)
당기손익으로 인식하는 총비용	7,582,734	7,397,014
급여지급액	(5,187,451)	(5,386,187)
재측정손실(이익)	(1,214,503)	(50,349)
기말금액	(915,040)	10,967,297
재무상태표상 구성항목:		
확정급여채무의 현재가치	52,052,463	49,795,879
사외적립자산의 공정가치	(52,967,502)	(38,828,582)
기말확정급여부채	49,918	10,967,297
기말확정급여자산	(964,957)	-

(3) 당기와 전기 중 확정급여제도와 관련하여 인식된 손익은 다음과 같습니다.

(단위: 천원)		
구 분	당기	전기
당기근무원가	7,479,753	7,152,701
순이자원가	102,981	244,313
합 계	7,582,734	7,397,014

(4) 당기와 전기 중 확정급여채무의 현재가치 변동은 다음과 같습니다.

(단위: 천원)		
구 분	당기	전기
기초금액	49,795,879	46,894,420
관계사전입액	436,884	346,231
당기근무원가	7,479,753	7,152,701
이자원가	1,092,844	1,123,296
재측정손익	(1,565,447)	(332,451)
급여지급액	(5,187,451)	(5,388,318)
기말금액	52,052,463	49,795,879

(5) 당기와 전기 중 사외적립자산의 공정가치 변동은 다음과 같습니다.

(단위: 천원)		
구 분	당기	전기
기초금액	38,828,582	37,233,832
불입액	13,500,000	1,000,000
이자수익	989,864	878,983
재측정손익	(350,943)	(282,102)
급여지급액	-	(2,131)
기말금액	52,967,503	38,828,582

당기말과 전기말 현재 사외적립자산은 퇴직연금 및 국민연금 전환금으로 구성되어 있으며, 당기와 전기 중 사외적립자산에서 발생된 실제 이자수익은 각각 638,921천원 및 596,881천원입니다.

(6) 당기와 전기 중 기타포괄손익으로 인식된 재측정손익은 다음과 같습니다.

(단위: 천원)		
구 분	당기	전기
세전 재측정손익	(1,214,504)	(50,349)
재무적 가정	(1,440,960)	88,212
경험조정	(1,335,002)	(422,342)
인구통계적 가정	1,210,515	1,679
사외적립자산 수익	350,943	282,102
법인세효과	267,190	11,077
세후 재측정손익	(947,313)	(39,272)

(7) 당기말과 전기말 현재 보험수리적평가를 위하여 사용된 주요 추정은 다음과 같습니다.

(단위: %)		
구 분	당기말	전기말
기대임금상승률	4.25 ~ 4.97	5.33
할인율	2.59 ~ 3.10	2.45

연결기업은 확정급여채무의 현재가치계산을 위하여 보고기간말 현재 확정급여채무의 예상 지급시기와 일관성이 있는 우량회사채의 시장수익률을 참조하여 할인율을 결정하였습니다.

(8) 당기말 현재 유의적인 각각의 보험수리적 가정이 발생가능한 합리적인 범위 내에서 변동한다면 확정급여채무에 미치게 될 영향은 다음과 같습니다.

(단위: 천원)		
구 분	확정급여채무	
	증 가	감 소
할인율(0.5% 변동)	(1,687,541)	1,790,336
미래 급여인상률(0.5% 변동)	1,794,647	(1,707,447)

(9) 연결기업은 일부 인원에 대해서 확정기여제도에 가입하였으며, 확정기여제도와 관련하여 당기와 전기에 비용으로 인식한 금액은 각각 651,401천원 및 442,593천원입니다.

19. 충당부채

당기와 전기 중 충당부채의 변동내역은 다음과 같습니다.

(1) 당기

(단위: 천원)					
구 분	기초금액	설정액	사용 및 환입액	대체(*2)	기말금액
반품충당부채	1,661,891	725,526	(210,006)	-	2,177,411
소송충당부채	347,762	-	(347,762)	-	-
기타충당부채(*1)	16,366,057	752,792	(1,396,704)	(12,810,010)	2,912,135
합 계	18,375,710	1,478,318	(1,954,472)	(12,810,010)	5,089,546

(*1) 넷마블(주)와 연결기업간에 체결한 웅진코웨이(주)의 주식매매계약에 따라, 웅진코웨이(주)의 설치기사가 웅진코웨이(주)에 제기한 퇴직금 소송과 관련하여 웅진코웨이(주)의 패소확정 또는 설치기사와의 합의 시 연결기업은 넷마블(주)에 특별 면책금을 지급하여야 합니다. 연결기업은 동 특별면책조항과 관련한 최선의 추정금액을 기타충당부채로 인식하고 있으며, 장기금융기관예치금 20,880,911천원에 대하여 넷마블(주)에 질권이 설정되어 있습니다(주석 5참조).

(*2) 당기말 현재 특별 면책금 12,810,010천원은 지급이 확정되어 미지급금으로 계상하였습니다.

(2) 전기

(단위: 천원)				
구 분	기초금액	설정액	사용 및 환입액	기말금액
반품충당부채	1,695,273	269,850	(303,232)	1,661,891
소송충당부채	640,762	-	(293,000)	347,762
기타충당부채	-	16,366,057	-	16,366,057
합 계	2,336,035	16,635,907	(596,232)	18,375,710

20. 자본금 및 자본잉여금

(1) 지배기업의 당기말 현재 발행할 주식의 총수, 1주당 금액 및 발행한 주식의 수는 각각 500,000,000주, 500원 및 115,505,985주입니다.

(2) 당기와 전기 중 자본금 및 주식발행초과금의 변동내역은 다음과 같습니다.

(단위: 천원)						
내역	당기			전기		
	주식수	자 본 금	주식발행초과금	주식수	자 본 금	주식발행초과금
기초	134,173,248주	67,086,624	331,050,622	34,621,165주	17,310,583	197,270,065
유상증자/출자전환	-	-	-	99,552,083주	49,776,041	253,780,557
이익잉여금으로 전환	-	-	(160,000,000)	-	-	(120,000,000)
유상감자	(16,771,656)주	(8,385,828)	-	-	-	-
자기주식소각	(1,895,607)주	-	-	-	-	-
기말	115,505,985주	58,700,796	171,050,622	134,173,248주	67,086,624	331,050,622

(3) 지배기업은 자본금 규모의 적정화와 주주가치 제고를 위해 2020년 2월 10일 이사회 결의를 통하여 발행 주식수의 12.5%를 유상감자 결의하였으며, 1주당 2,975원의 소각대금을 지급하였습니다.

(4) 지배기업은 당기 중 이사회 결의(2020년 12월 21일)를 통해 자기주식 1,895,607주에 대하여 2020년 12월 28일을 효력발생일로하여 이익소각을 하였습니다.

21. 기타자본구성요소

(1) 당기 및 전기 중 자기주식의 변동내역은 다음과 같습니다.

(단위: 천원)				
내역	당기		전기	
	주식수	취득가액	주식수	취득가액
기초	1,601,304주	14,263,718	1,601,304주	14,263,718
유상감자	(192,835)주	(1,763,551)	-	-
취득	1,895,607주	5,003,633	-	-
소각(*1)	(1,895,607)주	(5,003,633)	-	-
기말	1,408,469주	12,500,167	1,601,304주	14,263,718

(*1) 미처분이익잉여금 5,003,633천원과 상계를 통해 이익소각을 하였습니다.

(2) 당기 중 유상감자로 인해 감자차손 43,040,138천원이 발생하였습니다.

22. 주식기준보상

(1) 당사가 부여한 주식선택권의 주요 내용은 다음과 같습니다.

구 분	15차	16차	17차	18차	19차	20차	21차	22차	23차
	부여분	부여분	부여분	부여분	부여분	부여분	부여분	부여분	부여분
권리부여일	2012.03.23	2014.05.16	2015.03.20	2016.02.01	2016.08.02	2017.03.31	2017.08.04	2018.02.08	2019.03.29
부여주식의 총수	16,668주	652,386주	104,000주	100,000주	28,930주	50,000주	50,000주	20,000주	159,550주
부여방법	신주발행, 자기주식교부 및 차액보상 중 연결기업이 선택가능								
행사가격	13,900원	7,830원	8,510원	11,210원	11,480원	8,740원	7,500원	7,290원	3,385원
가득기간	3년	3년	3년	3년	3년	3년	3년	3년	3년
행사가능기간	7년	7년	7년	7년	7년	4년	4년	4년	4년

(2) 권리부여일 이후 주식선택권의 변동내역은 다음과 같습니다.

(단위: 주)										
구 분	15차	16차	17차	18차	19차	20차	21차	22차	23차	합 계
	부여분	부여분	부여분	부여분	부여분	부여분	부여분	부여분	부여분	
전기 이전 권리부여	16,668	652,386	104,000	100,000	28,930	50,000	50,000	20,000	159,550	1,181,534
전기 이전 취소	(8,334)	(50,000)	-	-	-	-	-	-	-	(58,334)
당기초	8,334	602,386	104,000	100,000	28,930	50,000	50,000	20,000	159,550	1,123,200
당기 권리부여	-	-	-	-	-	-	-	-	-	-
당기말	8,334	602,386	104,000	100,000	28,930	50,000	50,000	20,000	159,550	1,123,200

(3) 당사는 산정된 보상원가를 약정용역제공기간에 안분하여 비용과 기타자본구성요소로 계상하고 있는 바, 그 세부내역은 다음과 같습니다.

(단위: 천원)											
구 분		15차	16차	17차	18차	19차	20차	21차	22차	23차	합 계
		부여분	부여분	부여분	부여분	부여분	부여분	부여분	부여분	부여분	
회사가 산정한 총보상원가		35,182	1,724,631	351,936	476,200	126,627	174,750	124,250	44,320	150,615	3,208,511
보상 비용	전기까지 인식한 보상비용	35,182	1,724,631	351,936	476,200	126,627	165,042	100,090	28,316	37,654	3,045,677
	당기 인식한 보상비용	-	-	-	-	-	9,708	24,160	14,773	50,205	98,846
	당기 이후에 인식할 보상비용	-	-	-	-	-	-	-	1,231	62,756	63,987
	소 계	35,182	1,724,631	351,936	476,200	126,627	174,750	124,250	44,320	150,615	3,208,511
주식 선택권	당기초 잔액	35,182	1,724,631	351,936	476,200	126,627	165,042	100,091	28,315	37,654	3,045,677
	당기 인식한 보상비용	-	-	-	-	-	9,708	24,160	14,773	50,205	98,846
	당기말 잔액	35,182	1,724,631	351,936	476,200	126,627	174,750	124,250	43,089	87,859	3,144,523

(4) 당사는 주식선택권 가치를 추정하였으며, 당사가 보상원가를 산정하기 위하여 사용한 주요 가정 및 보상원가의 내역은 다음과 같습니다.

(단위: 천원)										
구 분	15차 부여분	16차 부여분	17차 부여분	18차 부여분	19차 부여분	20차 부여분	21차 부여분	22차 부여분	23차 부여분	합 계
무위험이자율	3.80%	3.07%	1.93%	1.65%	1.23%	1.85%	1.95%	2.49%	1.70%	
기대행사기간	5년	5년	5년	5년	5년	5년	5년	5년	5년	
예상주가변동성	47.19%	36.25%	36.24%	37.34%	39.51%	40.14%	37.37%	32.42%	37.56%	
기대배당수익률	3.27%	0.00%	0.00%	0.00%	0.00%	0.00%	0.00%	0.00%	0.00%	
기대권리소멸률	0.00%	0.00%	0.00%	0.00%	0.00%	0.00%	0.00%	0.00%	0.00%	
산정된 총보상원가	35,182	1,724,631	351,936	476,200	126,627	174,750	124,250	44,320	150,615	3,208,511
옵션가치(주당가치)	4,221원	2,863원	3,384원	4,762원	4,377원	3,495원	2,485원	2,216원	944원	

(5) 종속기업은 총 12,845주의 주식선택권을 부여하였으며, 총 보상원가 69,812천원 중 당기 중 인식한 보상원가는 623천원입니다.

23. 이익잉여금

당기와 전기 중 이익잉여금의 변동내역은 다음과 같습니다.

(단위: 천원)		
구 분	당기	전기
기초금액	93,629,217	124,794,635
당기순이익(손실)	357,915	(150,612,377)
-가산(차감): 비지배주지분	595,560	(265,724)
재측정이익	947,313	39,272
기타	415,260	-
지분법이익잉여금	-	(326,589)
연차배당	(41,097,303)	-
중간배당	(4,638,525)	-
자기주식소각(*1)	(5,003,633)	-
자본준비금의 이익잉여금 전입(*2)	160,000,000	120,000,000
기타포괄손익	1,038	-
기말금액	205,206,842	93,629,217

(*1) 연결기업은 2020년 12월 28일을 효력확정일로 하여 자기주식 1,895,607주를 이익잉여금과 상계하여 소각하였습니다.

(*2) 연결기업은 당기 및 전기 임시주주총회 결의에 따라 각각 160,000,000천원 및 120,000,000 천원의 주식발행초과금을 이익잉여금으로 전입하였습니다.

24. 법인세비용

(1) 당기와 전기 중 법인세비용의 구성요소는 다음과 같습니다.

(단위: 천원)		
구 분	당 기	전 기
법인세부담액	106,884	11,121,393
과거기간 당기법인세에 대하여 당기에 인식한 조정사항	(23,881,160)	(400,729)
일시적차이 등의 발생과 소멸로 인한 이연법인세비용	27,209,998	(47,711,353)
당기손익 이외로 인식되는 항목과 관련된 법인세비용	(267,175)	(5,245,947)
법인세비용(수익)	3,168,547	(42,236,637)

(2) 당기와 전기 중 일시적차이 등의 발생과 소멸로 인한 이연법인세비용은 다음과 같습니다.

(단위: 천원)		
구 분	당 기	전 기
기말 이연법인세순자산	33,838,282	61,048,280
기초 이연법인세순자산	61,048,280	13,336,927
일시적차이 등의 발생과 소멸로 인한 이연법인세비용(수익)	27,209,998	(47,711,353)

(3) 당기와 전기 중 당기손익 이외로 인식되는 항목과 관련된 법인세비용(수익)은 다음과 같습니다.

(단위: 천원)		
구 분	당 기	전 기
이연법인세:		
- 재측정손익	(267,191)	(11,077)
- 기타포괄손익-공정가치측정 금융자산 평가손익	16	30
당기법인세:		
- 채무면제이익	-	(5,191,198)
- 기타자본	-	(43,702)
합 계	(267,175)	(5,245,947)

(4) 당기와 전기 중 법인세비용과 회계이익의 관계는 다음과 같습니다.

(단위: 천원)		
구 분	당 기	전 기
법인세비용차감전순이익(손실)	3,526,462	(192,849,014)
적용세율에 따른 세부담액	753,822	(42,846,783)
조정사항		
비공제수익	(3,773,535)	(468,029)
비공제비용	2,320,647	204,695
세액공제	-	-
기타	3,867,613	873,480
법인세비용(수익)	3,168,547	(42,236,637)
평균유효세율(*1)	89.85%	-

(*1) 전기말 부의 법인세 비용으로 인해 유효세율을 산출하지 않았습니다.

(5) 당기말 현재 일시적차이의 법인세효과는 당해 일시적차이가 소멸되는 회계연도의 미래예상세율을 적용하여 산정하였습니다.

(6) 당기와 전기 중 이연법인세자산의 변동내역은 다음과 같습니다.

① 당기

(단위: 천원)				
구 분	기초금액	당기손익 반영	기타포괄손익 반영	기말금액
재고자산평가손실	1,036,630	238,420	-	1,275,050
대손충당금	5,129,262	1,421,694	-	6,550,956
확정급여부채	2,433,992	(2,145,614)	(267,191)	21,187
충당부채	3,979,537	(2,965,171)	-	1,014,366
유형자산	(77,886)	(148,846)	-	(226,732)
무형자산	515,757	(277,460)	-	238,297
투자자산	789,790	(10,724)	16	779,082
선수수익	1,604,800	434,932		2,039,732
미지급비용	154,062	164,157	-	318,218
선급비용	(173,036)	(24,140,144)	-	(24,313,180)
기타	45,655,372	(43,069,797)	-	2,585,575
이월결손금	-	43,555,730	-	43,555,730
합 계	61,048,280	(26,942,823)	(267,175)	33,838,282

② 전기

(단위: 천원)				
구 분	기초금액	당기손익 반영	기타포괄손익 반영	기말금액
재고자산평가손실	1,226,386	(189,756)	-	1,036,630
대손충당금	4,865,644	263,618	-	5,129,262
확정급여부채	2,042,884	402,185	(11,077)	2,433,992
충당부채	434,562	3,544,974	-	3,979,536
유형자산	447,743	(525,629)	-	(77,886)
무형자산	417,443	98,314	-	515,757
투자자산	789,760	-	30	789,790
선수수익	1,052,479	552,321	-	1,604,800
미지급비용	135,403	18,659	-	154,062
기타	1,924,622	43,557,714	-	45,482,336
합 계	13,336,926	47,722,400	(11,047)	61,048,280

(7) 당기말과 전기말 현재 이연법인세자산(부채)로 인식하지 아니한 주요 일시적차이 및 이월세액공제는 다음과 같습니다.

(단위: 천원)		
구 분	당기말	전기말
차감할 일시적차이(기타채권 등)	26,251,287	5,861,387
이월결손금	6,627,481	-
이월세액공제	112,206	-

(8) 당기말 현재 연결기업은 차감할 일시적차이에서 가산할 일시적차이 및 미래의 추정 과세소득을 한도로 이연법인세자산의 실현가능성이 있는 것으로 판단하고 있습니다.

25. 지배기업지분에 대한 주당이익

(1) 지배기업지분에 대한 기본주당이익

(단위: 원)		
내역	당기	전기
지배기업 소유주지분 당기순이익(손실)	953,475,440	(150,878,101,065)
가중평균유통보통주식수(*)	121,741,540주	116,953,251주
지배기업 소유주지분에 대한 기본주당손익	8	(1,290)

(*) 가중평균유통보통주식수

(단위: 주)		
구분	당기	전기
기초 발행보통주식수	134,173,248	34,621,165
유상감자 효과	(10,402,093)	-
자기주식 효과	(2,029,615)	(1,601,304)
유상증자 효과	-	83,933,390
가중평균유통보통주식수	121,741,540	116,953,251

(2) 희석주당이익

당기와 전기의 희석성 잠재적보통주식의 희석화 효과가 없으므로 기본주당이익과 동일합니다.

26. 금융상품

(1) 당기말과 전기말의 금융자산의 범주별 구분 내역은 다음과 같습니다.

① 당기말

(단위:천원)					
구분	상각후원가 측정 금융자산	당기손익-공정가치 측정 금융자산	기타포괄손익-공정가치 측정 지분상품	상각후원가 측정금융부채	당기손익-공정가치 측정 금융부채
현금및현금성자산(*1)	81,324,272	-	-	-	-
단기금융상품	10,927,637	3,345,641	-	-	-
매출채권	136,776,612	-	-	-	-
미수금	2,232,177	-	-	-	-
미수수익	155,797	-	-	-	-
투자자산	-	492,590	566,371	-	-
단기대여금	956,275	-	-	-	-
단기보증금	32,257,576	-	-	-	-
장기금융기관예치금	20,888,487	-	-	-	-
장기매출채권	241,201	-	-	-	-
장기대여금	1,621,204	-	-	-	-
장기보증금	7,207,119	-	-	-	-
파생상품자산	-	791,130	-	-	-
매입채무	-	-	-	4,561,433	-
미지급금	-	-	-	29,805,160	-
미지급비용	-	-	-	24,825,700	-
단기예수보증금	-	-	-	247,995	-
유동성리스부채	-	-	-	14,614,795	-
단기차입금	-	-	-	80,000,000	-
장기미지급금	-	-	-	2,362,063	-
장기예수보증금	-	-	-	421,300	-
장기리스부채	-	-	-	2,466,060	-
상환전환우선주부채	-	-	-	10,571,187	-
파생상품부채	-	-	-	-	10,568,998
합 계	294,588,357	4,629,361	566,371	169,875,693	10,568,998

(*1) 보유현금은 제외하였습니다.

② 전기말

(단위: 천원)				
구 분	상각후원가 측정 금융자산	당기손익-공정가치 측정 금융자산	기타포괄손익-공정가치 측정 지분상품	상각후원가 측정금융부채
현금및현금성자산(*1)	193,152,415	-	-	-
단기금융상품	231,560	1,525,538	-	-
매출채권	126,327,848	-	-	-
미수금	2,042,440	-	-	-
투자자산	-	492,590	567,775	-
단기대여금	725,380	-	-	-
단기보증금	26,453,655	-	-	-
장기금융기관예치금	16,238	-	-	-
장기매출채권	998,985	-	-	-
장기대여금	1,426,804	-	-	-
장기보증금	13,581,077	-	-	-
매입채무	-	-	-	7,578,684
미지급금	-	-	-	16,711,159
미지급비용	-	-	-	26,767,437
단기예수보증금	-	-	-	242,000
유동성리스부채	-	-	-	16,063,489
단기차입금	-	-	-	78,000,000
장기미지급금	-	-	-	2,524,379
장기예수보증금	-	-	-	326,300
유동성사채	-	-	-	525,256,477
유동성장기차입금	-	-	-	1,008,759,066
장기리스부채	-	-	-	4,754,782
합 계	364,956,402	2,018,128	567,775	1,686,983,773

(*1) 보유현금은 제외하였습니다.

(2) 금융상품 범주별 금융손익의 내역은 다음과 같습니다.

			(단위:천원)	
구 분			당기	전기
금융자산	당기손익-공정가치측정 금융자산	이자수익	18,918	17,136
		당기손익-공정가치측정금융자산 평가이익	4,454	5,003
		당기손익-공정가치측정금융자산 평가손실	(3,260)	-
		파생상품평가이익	791,130	-
		파생상품정산이익	-	10,103,999
	상각후원가로 측정하는 금융자산	이자수익	1,111,671	1,401,371
		매출채권손상차손	5,381,870	2,048,642
		기타채권손상차손	1,079,927	251,067
	기타포괄손익-공정가치 측정 금융자산	기타포괄손익-공정가치측정금융자산 평가손실	(57)	(105)
금융부채	상각후원가로 측정하는 금융부채	이자비용(*1)	10,472,680	77,480,284
		차입주선수수료	-	973,656
		장기차입금 중도상환손실	-	1,259,078
		차입금평가손실	-	11,709,883
		사채상환손실	-	11,054,486
	당기손익-공정가치측정 금융부채	파생상품평가손실	776,669	-

(*1) 당기와 전기 중 자본화된 차입원가 143,919천원 및 114,784천원이 제외되어 있습니다.

27. 영업부문

(1) 부문에 대한 일반정보

구 분	부 문	사업 내용
(주)웅진씽크빅	교육문화 및 미래교육부문 등	회원제 학습교육, 전집류 방문판매 등
(주)웅진컴퍼스	영어교육	영어학원사업 등
(주)놀이의발견	모바일 플랫폼사업	상품 및 서비스 중개업 등

(2) 사업별 부문의 재무현황

당기와 전기 중 연결기업의 보고부문별 재무현황은 다음과 같습니다.

① 당기와 전기 중 연결기업의 매출액, 영업손익에 대한 보고부문별 분석은 다음과 같습니다.

(단위: 천원)							
구 분	부 문	당기			전기		
		총매출액	영업이익	당기순이익	총매출액	영업이익	당기순이익
(주)웅진씽크빅	교육문화 및 미래교육부문	632,551,724	19,391,154	7,735,733	638,256,895	20,079,683	(152,116,609)
(주)웅진컴퍼스	영어교육	13,335,264	746,269	514,166	14,142,345	1,573,878	1,328,619
(주)놀이의발견	모바일 플랫폼사업	401,318	(6,144,270)	(6,401,833)	-	-	-
소 계		646,288,306	13,993,153	1,848,066	652,399,240	21,653,561	(150,787,990)
연결조정		(152,719)	-	(1,490,151)	(162,424)	-	175,613
합 계		646,135,587	13,993,153	357,915	652,236,816	21,653,561	(150,612,377)

② 당기말 및 전기말 현재 연결기업의 보고부문별 자산 및 부채내역은 다음과 같습니다.

(단위: 천원)					
구 분	부 문	당기말		전기말	
		업종별자산	업종별부채	업종별자산	업종별부채
(주)웅진씽크빅	교육문화 및 미래교육부문	640,219,460	265,096,290	2,445,654,444	1,978,893,871
(주)웅진컴퍼스	영어교육	18,982,616	3,296,209	18,043,887	2,872,269
(주)놀이의발견	모바일 플랫폼사업	27,264,769	23,543,917	-	-
소 계		686,466,845	291,936,416	2,463,698,331	1,981,766,140
연결조정		(20,387,840)	(576,206)	(10,147,508)	-
합 계		666,079,005	291,360,210	2,453,550,823	1,981,766,140

(3) 해외귀속 부문수익과 부문자산 및 부문부채가 중요하지 아니하므로 지역에 대한 정보는 공시하지 아니하였습니다.

(4) 주요 고객에 대한 정보

당기 중 연결기업의 매출의 10% 이상을 차지하는 단일 고객은 없습니다.

28. 비용의 성격별 분류

당기와 전기 중 연결기업의 영업비용의 성격별 분류는 다음과 같습니다.

(1) 당기

(단위: 천원)			
계정과목	매출원가	판매비와관리비	합 계
재고자산의 변동	4,336,538	-	4,336,538
원재료 및 상품매입액	57,457,990	-	57,457,990
감가상각비	262,911	5,876,533	6,139,444
무형자산상각비	13,584,888	135,980	13,720,868
사용권자산상각비	-	26,004,016	26,004,016
급여	3,613,152	76,728,348	80,341,500
복리후생비	293,147	10,846,555	11,139,702
퇴직급여	352,791	7,900,223	8,253,014
용역비	9,036,209	57,379,321	66,415,530
판매수수료	179,651,192	81,178,443	260,829,635
임차료	-	5,529,260	5,529,260
세금과공과	146,366	4,017,012	4,163,378
매출채권손상차손	-	5,381,870	5,381,870
기타비용	2,751,151	79,678,537	82,429,688
합 계	271,486,335	360,656,098	632,142,433

(2) 전기

(단위: 천원)			
계정과목	매출원가	판매비와관리비	합 계
재고자산의 변동	(13,842,291)	-	(13,842,291)
원재료 및 상품매입액	69,537,126	-	69,537,126
감가상각비	649,557	5,424,447	6,074,004
무형자산상각비	13,273,576	27,002	13,300,578
사용권자산상각비	-	23,175,919	23,175,919
급여	4,211,736	77,528,473	81,740,209
복리후생비	315,764	10,777,312	11,093,076
퇴직급여	370,302	7,508,036	7,878,338
용역비	9,001,242	52,733,791	61,735,033
판매수수료	190,128,780	76,166,230	266,295,010
임차료	-	5,599,853	5,599,853
세금과공과	156,553	3,823,222	3,979,775
매출채권손상차손	-	2,048,642	2,048,642
기타비용	6,262,462	85,705,521	91,967,983
합 계	280,064,807	350,518,448	630,583,255

29. 위험관리

(1) 위험관리의 개요

본 주석은 상기 위험에 대한 연결기업의 노출정도 및 이와 관련하여 연결기업이 수행하고 있는 자본관리와 위험관리의 목적, 정책 및 절차와 위험측정방법 등에 대한 질적 공시사항과 양적 공시사항을 포함하고 있습니다.

(2) 위험관리 개념체계

연결기업은 금융상품과 관련하여 신용위험, 유동성위험, 이자율위험 등과 같은 다양한 금융위험에 노출되어 있습니다. 연결기업의 위험관리는 연결기업의 재무적 성과에 영향을 미치는 잠재적 위험을 식별하여 연결기업이 허용가능한 수준으로 감소, 제거 및 회피하는 것을 그 목적으로 하고 있습니다. 연결기업은 전사적인 수준의 위험관리 정책 및 절차를 마련하여 운영하고 있으며, 연결기업의 재무부문에서 위험관리에 대한 총괄책임을 담당하고 있습니다. 연결기업의 재무부문은 이사회에서 승인된 위험관리 정책 및 절차에 따라 연결기업의 영업과 관련한 금융위험을 감시하고 관리하는 역할을 하고 있습니다. 또한, 연결기업의 내부감사인은 위험관리 정책 및 절차의 준수 여부와 위험노출 한도를 지속적으로 검토하고 있습니다. 연결기업의 전반적인 금융위험 관리전략은 전기와 동일합니다.

(3) 금융위험관리

① 신용위험관리

연결기업은 금융상품의 거래상대방이 의무를 이행하지 않아 연결기업에 재무손실을 입힐 신용위험에 노출되어 있습니다. 연결기업의 경영진은 신용위험을 관리하기 위하여 신용도가 일정 수준 이상인 거래처와 거래하고 있으며, 금융자산의 신용보강을 위한 정책과 절차를 마련하여 운영하고 있습니다. 연결기업은 신규 거래처와 계약시 공개된 재무정보와 신용평가기관에 의하여 제공된 정보 등을 이용하여 거래처의 신용도를 평가하고 이를 근거로 신용거래한도를 결정하고 있으며, 담보 또는 지급보증을 제공받고 있습니다. 또한, 연결기업은 주기적으로 거래처의 신용도를 재평가하여 신용거래한도를 재검토하고 담보수준을 재조정하고 있으며, 회수가 지연되는 금융자산에 대하여는 반기 단위로 회수지연 현황 및 회수대책이 보고되고 있으며 지연사유에 따라 적절한 조치를 취하고 있습니다.

금융자산의 장부금액은 신용위험에 대한 최대노출정도를 표시하고 있습니다. 당기말과 전기말 현재 연결기업의 신용위험에 대한 최대 노출정도는 다음과 같습니다.

(단위: 천원)		
구 분	당기말	전기말
유동자산		
현금성자산(*1)	81,324,272	193,152,415
단기금융상품	14,273,277	1,757,098
매출채권	136,776,612	126,327,848
미수금	2,232,178	2,042,440
미수수익	155,797	-
단기대여금	956,275	725,380
단기보증금	32,257,576	26,453,655
소 계	267,975,987	350,458,836
비유동자산		
장기금융기관예치금	20,888,487	16,238
장기매출채권	241,201	998,985
장기대여금	1,621,204	1,426,804
장기보증금	7,207,119	13,581,077
소 계	29,958,011	16,023,104
합 계	297,933,998	366,481,940

(*1) 보유 현금은 제외한 금액입니다.

한편, 연결기업은 (주)우리은행 등의 금융기관에 현금및현금성자산 및 금융기관예치금을 예치하고 있으며, 신용등급이 우수한 금융기관과 거래하고 있으므로 금융기관으로부터의 신용위험은 제한적입니다.

당기말과 전기말 현재 금융자산의 해외 비중은 중요하지 않으므로 지역별신용위험에 대한 최대 노출정도에 대한 정보는 공시하지 아니하였습니다.

② 유동성위험관리

연결기업은 현금 등 금융자산을 인도하여 결제하는 금융부채에 관련된 의무를 충족하는 데 어려움을 겪게 될 유동성위험에 노출되어 있습니다. 연결기업은 유동성위험을 관리하기 위하여 단기 및 중장기 자금관리계획을 수립하고 현금유출예산과 실제 현금유출액을 지속적으로 분석·검토하여 금융부채와 금융자산의 만기구조를 대응

시키고 있습니다. 연결기업의 경영진은 영업활동현금흐름과 금융자산의 현금유입으로 금융부채를 상환가능하다고 판단하고 있습니다.

당기말과 전기말 현재 상각후원가 측정 금융부채의 만기는 다음과 같습니다.

(단위: 천원)					
구 분	장부금액	계약상 현금흐름	잔존계약만기		
			1년 미만	1 ~ 5년	5년 초과
당기말					
매입채무	4,561,433	4,561,433	4,561,433	-	-
미지급금	29,805,161	29,805,161	29,805,161	-	-
미지급비용	24,825,700	24,825,700	24,825,700	-	-
단기예수보증금	247,995	247,995	247,995	-	-
단기차입금	80,000,000	80,842,577	80,842,577	-	-
유동성리스부채	14,614,795	14,999,385	14,999,385	-	-
장기미지급금	2,362,063	2,362,063	-	2,362,063	-
예수보증금	421,300	421,300	-	421,300	-
장기리스부채	2,466,060	2,569,084	-	2,569,084	-
상환전환우선주부채	10,571,188	30,072,605	30,072,605	-	-
합 계	169,875,695	190,707,303	185,354,856	5,352,447	-
전기말					
매입채무	7,578,684	7,578,684	7,578,684	-	-
미지급금	16,711,159	16,711,159	16,711,159	-	-
미지급비용	26,767,437	26,767,437	26,767,437	-	-
단기예수보증금	242,000	242,000	242,000	-	-
단기차입금	78,000,000	79,015,277	79,015,277	-	-
유동성장기차입금	1,008,759,066	1,008,759,066	1,008,759,066	-	-
유동성사채	525,256,477	528,956,474	528,956,474	-	-
유동성리스부채	16,063,489	16,698,684	16,698,684	-	-
장기미지급금	2,524,379	2,524,379	-	2,524,379	-
장기예수보증금	326,300	326,300	-	326,300	-
장기리스부채	4,754,782	5,128,451	-	5,128,451	-
합 계	1,686,983,773	1,692,707,911	1,684,728,781	7,979,130	-

상기 상각후원가 측정 금융부채의 잔존만기별 현금흐름은 할인되지 아니한 명목금액으로서 지급을 요구받을 수 있는 기간 중 가장 이른 일자를 기준으로 작성되었으며, 이자의 현금흐름을 포함하고 있습니다.

③ 환위험관리

연결기업은 매출 및 매입 거래와 관련하여 USD 등의 환율변동위험에 노출되어 있습니다. 연결기업은 내부적으로 원화 환율 변동에 대한 환위험을 정기적으로 측정하고 있습니다.

당기말과 전기말 현재 기능통화 이외의 외화로 표시된 화폐성자산 및 부채의 기능통화로 환산된 장부금액은 다음과 같습니다.

(단위: 천원)										
구 분	당기말					전기말				
	USD	JPY	EUR	CNY	기타(GBP등)	USD	JPY	EUR	CNY	기타(GBP등)
자산:										
현금및현금성자산	246,107	86,387	45,566	358	222	1,757,645	39,306	21,426	355	277,932
장기금융상품	-	-	-	-	-	231,560	-	-	-	-
매출채권및기타채권	3,205,041	8,845	1,339	-	-	3,315,838	31,139	25,431	-	-
소 계	3,451,148	95,232	46,905	358	222	5,305,043	70,445	46,857	355	277,932
부채:										
매입채무및기타채무	293,070	-	-	-	-	298,804	-	-	-	-
소 계	293,070	-	-	-	-	298,804	-	-	-	-
외화순자산 합계	3,158,078	95,232	46,905	358	222	5,006,238	70,445	46,857	355	277,932

④ 이자율위험관리

연결기업은 금융상품과 관련하여 이자율변동위험에 노출되어 있습니다. 연결기업은 내부적으로 이자율 1% 변동을 기준으로 이자율위험을 측정하고 있으며, 상기의 변동비율은 합리적으로 발생가능한 이자율 변동위험에 대한 경영진의 평가를 반영하고 있습니다.

당기말과 전기말 현재 연결기업의 금융상품 보유 현황은 다음과 같습니다

(단위: 천원)		
구 분	당기말	전기말
고정이자율		
금융자산	35,394,750	1,443,042
금융부채	(65,000,000)	(1,612,015,543)
합 계	(29,605,250)	(1,610,572,500)
변동이자율		
금융부채	(15,000,000)	(9,000,000)

가. 고정이자율 금융상품의 공정가치 민감도 분석

연결기업은 고정이자율 금융상품을 당기손익-공정가치 측정 금융상품으로 처리하고 있지 않습니다. 따라서, 이자율의 변동은 손익에 영향을 주지 않습니다.

나. 변동이자율 금융상품의 현금흐름 민감도 분석

당기말과 전기말 현재 변동이자부 금융상품과 관련되어 이자율 1% 변동 가정시 연간 당기손익에 대한 민감도는 다음과 같습니다.

(단위: 천원)				
구 분	당기말		전기말	
	1%상승시	1%하락시	1%상승시	1%하락시
금융부채				
순이익 증가(감소)	(150,000)	150,000	(90,000)	90,000

⑤ 기타 가격위험관리

연결기업의 기타 가격과 관련한 위험은 제한적입니다.

(4) 자본위험관리

연결기업의 자본관리는 계속기업으로서의 존속능력을 유지하는 한편, 자본조달비용을 최소화하여 주주이익을 극대화하는 것을 그 목적으로 하고 있습니다. 연결기업의 경영진은 자본구조를 주기적으로 검토하고 있습니다.

① 당기말과 전기말 현재 자본위험관리 대상 항목의 내역은 다음과 같습니다.

(단위: 천원)		
구 분	당기말	전기말
부 채:		
단기차입금	80,000,000	78,000,000
유동성장기차입금	-	1,008,759,066
유동성사채	-	525,256,477
상환전환우선주부채	10,571,188	-
차 감:		
현금및현금성자산	(81,328,272)	(193,156,530)
단기금융상품	(14,273,277)	(1,757,098)

(단위: 천원)		
구 분	당기말	전기말
장기금융기관예치금	(20,888,487)	(16,238)
차감계	(25,918,848)	1,417,085,677
자 본	374,718,795	471,784,683

② 당기말과 전기말 현재의 연결기업의 부채비율은 다음과 같습니다.

(단위: 천원)		
구 분	당기말	전기말
부채총계	291,360,210	1,981,766,140
현금및현금성자산 차감	(81,328,272)	(193,156,530)
조정 부채	210,031,938	1,788,609,610
자본총계	374,718,795	471,784,683
조정 부채 비율	56.05%	379.12%

(5) 금융상품의 공정가치

① 당기말 및 전기말 현재의 금융상품의 장부금액과 공정가치는 다음과 같습니다. 장부금액이 공정가치에 합리적인 근사치에 해당하여 공정가치를 측정하지 않은 금융자산과 금융부채에 대한 공정가치 정보는 포함하고 있지 않습니다.

(단위: 천원)				
구 분	당기말		전기말	
	장부금액	공정가치	장부금액	공정가치
금융자산:				
공정가치로 측정되는 금융자산				
- 단기금융상품	3,345,641	3,345,641	1,525,538	1,525,538
- 공정가치측정 금융자산	1,058,961	1,058,961	1,060,365	1,060,365
- 파생상품자산	791,130	791,130	-	-
공정가치로 측정되는 금융부채				
- 파생상품부채	10,568,998	10,568,998	-	-

② 공정가치 서열체계

연결기업은 공정가치 측정에 사용된 투입변수의 유의성을 반영하는 공정가치 서열 체계에 따라 공정가치 측정치를 분류하고 있으며, 공정가치 서열체계의 수준은 다음과 같습니다.

구 분	투입변수의 유의성
수준 1	동일한 자산이나 부채에 대한 활성시장의 공시가격
수준 2	직접적으로 또는 간접적으로 관측가능한, 자산이나 부채에 대한 투입변수
수준 3	관측가능한 시장자료에 기초하지 않은, 자산이나 부채에 대한 투입변수

당기말과 전기말 현재 금융상품의 수준별 공정가치 측정치는 다음과 같습니다.

(단위: 천원)				
구 분	수준 1	수준 2	수준 3	합 계
당기말:				
금융자산				
- 단기금융상품	-	3,345,641	-	3,345,641
- 공정가치측정금융자산	-	-	1,058,961	1,058,961
- 파생상품자산	-	-	791,130	791,130
금융부채				
- 파생상품부채	-	-	10,568,998	10,568,998
전기말:				
금융자산				
- 단기금융상품	-	1,525,538	-	1,525,538
- 공정가치측정금융자산	1,404	-	1,058,961	1,060,365

30. 현금흐름표

(1) 당기와 전기 중 현금의 유입과 유출이 없는 중요한 거래 내용은 다음과 같습니다.

(단위 : 천원)		
구분	당기	전기
개발중인무형자산의 본계정 대체	24,561,827	15,799,802
재고자산에서 유형자산 대체	3,454,456	3,239,087
단기차입금의 출자전환	-	220,999,999
투자부동산과 유형자산 대체	-	3,400,328
투자부동산과 보증금 대체	-	1,758,101
투자부동산과 선수금 대체	-	1,250,000
주식발행초과금의 이익잉여금 전입	160,000,000	120,000,000
매각예정자산과 선수금 상계	174,007,592	-
기타충당부채의 미지급금 대체	12,810,010	-
장기선급비용의 유동성 대체	1,438,382	-
자기주식의 이익소각	5,003,633	-

(2) 당기 및 전기 중 재무활동에서 생기는 부채의 변동은 다음과 같습니다.

① 당기

(단위 : 천원)					
구분	기초	현금유입	현금유출	기타	기말
단기차입금	78,000,000	20,000,000	(18,000,000)	-	80,000,000
장기차입금(유동성포함)	1,008,759,066	-	(1,009,015,048)	255,982	-
유동성사채	525,256,477	-	(527,292,237)	2,035,760	-
리스부채	20,818,271	-	(26,185,179)	22,447,763	17,080,855
상환전환우선주	-	19,934,104	-	-	19,934,104
합 계	1,632,833,814	39,934,104	(1,580,492,464)	24,739,505	117,014,959

② 전기

(단위 : 천원)					
구분	기초	현금유입	현금유출	기타	기말
단기차입금	185,000,000	235,000,000	(121,000,001)	(220,999,999)	78,000,000
장기차입금(유동성포함)	-	1,084,600,000	(98,086,265)	22,245,331	1,008,759,066
전환사채	-	500,000,000	-	25,256,477	525,256,477
리스부채	-	-	(22,486,948)	43,305,219	20,818,271
합 계	185,000,000	1,819,600,000	(241,573,214)	(130,192,972)	1,632,833,814

31. 고객과의 계약에서 생기는 수익

(1) 당기와 전기 중 매출액 구성내역은 다음과 같습니다.

(단위 : 천원)		
과 목	당기	전기
고객과의 계약에서 생기는 수익		
제품매출	426,233,650	477,151,942
상품매출	57,153,717	46,369,372
렌탈매출	805,331	948,531
용역매출	155,895,707	127,414,056
기타매출	6,047,182	352,915
합 계	646,135,587	652,236,816
지리적 시장		
국내	640,601,281	645,577,326
해외	5,534,306	6,659,490
합 계	646,135,587	652,236,816

(2) 당기말과 전기말 현재 연결기업의 선급비용 내역은 다음과 같습니다.

(단위: 천원)		
구 분	당기말	전기말
유동자산:		
자산으로 인식된 계약체결 증분원가	105,541,910	98,980,641
기타	3,749,030	3,488,000
합 계	109,290,940	102,468,641
비유동자산:		
자산으로 인식된 계약체결 증분원가	4,972,544	3,534,162

(3) 비용으로 인식된 계약체결 증분원가

당기와 전기 중 자산으로 인식된 계약체결 증분원가에서 손익계산서 상의 판매수수료 등으로 인식된 상각비는 다음과 같습니다.

(단위: 천원)		
구 분	당기	전기
판매수수료 등으로 인식된 상각비	64,549,751	62,237,480

(4) 당기말과 전기말 현재 연결기업의 계약부채 내역은 다음과 같습니다.

(단위: 천원)		
구 분	당기말	전기말
계약부채		
선수금	86,662,350	66,901,869
선수수익	9,271,509	7,295,822
합 계	95,933,859	74,197,691

32. 상환전환우선주부채 및 파생상품부채

(1) 당기말 현재 상환전환우선주부채 및 파생상품부채의 내역은 다음과 같습니다.

(단위:천원)	
구분	금액
<상환전환우선주부채>	
액면가액	20,000,000
가산 : 상환할증금	10,072,605
차감 : 할인발행차금	(65,895)
차감 : 전환권조정	(19,435,521)
합 계	10,571,188
<파생상품자산>	
Call Option	791,130
<파생상품부채>	
전환권	4,878,602
상환청구권	4,121,903
투자자의 주식매수청구권 및 대주주의 상장 후 차액보전	1,568,493
합 계	10,568,998

(2) 연결기업이 발행한 상환전환우선주부채의 내용은 다음과 같습니다.

구 분	내 용
발행일	2020-09-18
발행회사	주식회사 놀이의발견
인수회사	우리큐 기업재무안정 사모투자합자회사(PEF)
총 발행금액	20,000,000,000 원
발행주식수	400,000 주
1주당 발행가액	50,000 원
납입일	2020-09-17
배당금	참가적, 누적적 우선주로 1주당 발행가액 기준으로 최소 연 3%에 해당하는 금액을 누적적으로 보통주에 우선하여 배당
잔여재산 분배	분배금액 누적액이 PEF 투자금액의 연 복리 수익율 6%에 달할 때까지 금액을 우선 분배
상환조건	PEF의 투자수익률이 연복리 6%에 해당하게 하는 금액에서 누적 분

구분	내 용
	배받은 금액을 차감한 금액. 납입일로부터 3년이 경과한 날로부터 2년의 범위 내
전환조건	우선주 1주당 보통주 1주로 전환 PEF에 불리하지 않도록 전환비율 조정 가능 발행 후 익일부터 5년의 범위 내 존속기간 만료(7년) 시 보통주식으로 전환
Q-IPO	- 발행일로부터 3년 내 Q-IPO (2년 연장 가능) - 공모가격은 연복리 6.0% 이상의 가격
대주주의 Call Option	- 우선주의 30% 한도내에서 연결기업이 연복리 7%의 이자를 가산하여 인수할 수 있는 권리 - 발행일로부터 1년~3년
투자자의 주식매수청구권	- 우선주 전부 또는 일부에 대하여 연결기업이 인수자로부터 연복리 6%를 가산하여 인수하여야 하는 의무 - 발행일로부터 3년 또는 합의에 따라 2년의 범위내에서 연장된 기한 내
대주주의 상장 후 차액보전	상장이 이루어진 날로부터 1년의 기간 동안 매각한 주식에 대한 투자자의 수익률이 차액보전금 지급시점 기준 연복리 6.0%에 미달하는 경우 대주주는 그 미달금액을 투자자에게 지급

(3) 지배기업이 종속회사인 (주)놀이의발견이 발행한 상환전환우선주식(이하 "우선주")의 인수자(우리큐 기업재무안정 사모투자합자회사)와 체결한 주주간 합의서의 주요 내용 및 합의에 따른 관련 파생상품자산 및 파생상품부채는 다음과 같습니다.

(단위: 천원)				
구분	내용	기간	평가금액	계정과목
대상주식	(주)놀이의발견 우선주 400,000주			
Call Option	우선주의 30% 한도내에서 연결기업이 연복리 7%의 이자를 가산하여 인수할 수 있는 권리	발행일로부터 1년 ~ 3년	791,130	파생상품자산
투자자의 주식매수청구권 및 대주주의 상장 후 차액보전	- 우선주 전부 또는 일부에 대하여 연결기업이 인수자로부터 연복리 6%를 가산하여 인수하여야 하는 의무 - 상장이 이루어진 날로부터 1년의 기간동안 매각한 주식에 대한 투자자의 수익률이 차액보전금 지급시점 기준 연복리 6.0%에 미달하는 경우 대주주는 그 미달금액을 투자자에게 지급	- 발행일로부터 3년 또는 합의에 따라 2년의 범위 내에서 연장된 기한 내 - 상장이 이루어진 날로부터 1년의 기간("차액보전기간")	(1,568,493)	파생상품부채

33. 매각예정비유동자산

연결기업은 전기 중 관계기업인 웅진코웨이 주식회사의 주식에 대하여 2019년 12월 30일자로 양도계약을 체결함에 따라 해당 관계기업투자주식을 매각예정비유동자산으로 분류하였습니다.

(1) 전기말 현재 매각예정비유동자산의 내역은 다음과 같습니다.

(단위: 천원)	
구분	금액
관계기업투자주식	1,727,214,356

(2) 매각예정비유동자산은 공정가치에서 매각부대원가를 차감한 순공정가치와 장부금액 중 작은 금액으로 측정하고 있습니다.

34. 전기 연결재무제표 재작성

연결기업은 전기에 매각예정자산손상차손이 과소된 회계처리 오류를 당기에 발견하였으며, 비교표시된 전기 연결재무제표는 해당 오류에 대한 수정사항을 반영하여 소급 재작성되었습니다.

(1) 매각부대원가 오류로 인해 수정되는 항목

(단위: 천원)			
구분	수정 전	수정사항	수정 후
전기말 연결재무상태표:			
매각예정자산	1,739,289,395	(12,075,039)	1,727,214,356
이연법인세자산	58,391,771	2,656,509	61,048,280
이익잉여금	103,047,747	(9,418,530)	93,629,217
전기 연결포괄손익계산서:			
매각예정자산손상차손	(179,503,663)	(12,075,039)	(191,578,702)
법인세수익	39,580,128	2,656,509	42,236,637

(2) 2019년말 연결재무상태표

(단위: 천원)			
구분	수정 전	수정사항	수정 후
유동자산	2,248,282,164	(12,075,039)	2,236,207,125
비유동자산	214,687,190	2,656,509	217,343,699
자산총계	2,462,969,354	(9,418,530)	2,453,550,824
유동부채	1,963,193,382	-	1,963,193,382
비유동부채	18,572,758	-	18,572,758
부채총계	1,981,766,140	-	1,981,766,140
자본총계	481,203,214	(9,418,530)	471,784,684
부채와자본총계	2,462,969,354	(9,418,530)	2,453,550,824

(3) 2019년 연결포괄손익계산서

(단위: 천원)			
구분	수정 전	수정 사항	수정 후
매출액	652,236,816	-	652,236,816
매출원가	280,064,807	-	280,064,807
매출총이익	372,172,009	-	372,172,009
판매비와관리비	350,518,448	-	350,518,448
영업이익	21,653,561	-	21,653,561
영업외손익	(22,923,873)	-	(22,923,873)
매각예정자산손상차손	(179,503,663)	(12,075,039)	(191,578,702)
법인세비용차감전순손실	(180,773,975)	(12,075,039)	(192,849,014)
법인세수익	39,580,128	2,656,509	42,236,637
당기순손실	(141,193,847)	(9,418,530)	(150,612,377)
기타포괄손익	(504,249)	-	(504,249)
당기총포괄손실	(141,698,096)	(9,418,530)	(151,116,626)
기본 및 희석주당손실(단위: 원)	(1,210)	(80)	(1,290)

35. COVID19 영향의 불확실성

코로나19의 확산을 차단하기 위하여 전세계적으로 이동 제한을 포함한 다양한 예방 및 통제가 시행되고 있으며, 그 결과 전세계 경제가 광범위한 영향을 받고 있습니다. 또한, 코로나19에 대처하기 위한 다양한 형태의 정부지원정책이 발표되고 있습니다.

코로나19의 영향을 받는 항목은 주로 매출채권의 회수가능성(주석 6 참조), 재고자산 및 유무형자산의 손상(주석 9, 11, 13 참조), 이연법인세자산 평가(주석 24 참조) 등입니다. 연결기업은 코로나19가 연결기업에 미치는 영향을 합리적으로 추정하여 재무제표를 작성하였습니다.

그러나, 코로나19 상황에서 코로나19의 종식시점 및 코로나19가 연결기업에 미치는 영향의 추정에 중요한 불확실성이 존재합니다.

4. 재무제표

재무상태표

제 14 기	2020.12.31 현재
제 13 기	2019.12.31 현재
제 12 기	2018.12.31 현재

(단위 : 원)

	제 14 기	제 13 기	제 12 기
자산			
유동자산	405,503,308,645	2,221,214,891,420	456,978,676,428
현금및현금성자산 (주4,5,27,29)	64,482,416,318	191,087,063,280	147,828,027,430
기타유동금융자산 (주27,29)	3,000,000,000		
단기금융상품	3,000,000,000		
매출채권 및 기타채권 (주27,29)	165,187,180,749	148,708,598,788	139,784,143,382
매출채권 (주6,11)	143,405,548,841	129,194,086,724	147,498,112,764
(매출채권손상차손누계액)	(13,678,599,177)	(9,673,000,150)	(9,790,009,125)
(매출채권현재가치할인차금)	(14,365,108)	(33,371,627)	(38,192,006)
단기대여금 (주6,11)	947,275,400	1,260,294,000	534,914,000
(단기대여금손상차손누계액)		(534,914,000)	(534,914,000)
미수금 (주6)	8,839,676,841	7,589,402,223	7,624,816,168
(미수금손상차손누계액)	(6,612,370,855)	(5,547,552,944)	(5,510,584,419)
미수수익	46,438,355		
단기보증금 (주6)	32,253,576,452	26,453,654,562	
기타유동자산 (주11)	121,666,214,599	124,394,040,280	142,064,760,841
선급금	23,165,202,748	29,827,506,372	67,007,983,449
(선급금손상차손누계액)	(10,440,844,176)	(7,913,869,395)	(7,309,472,467)
선급비용 (주31)	108,941,856,027	102,457,013,986	82,366,249,859
선급부가가치세		23,389,317	
재고자산 (주9,18)	26,427,600,183	29,810,832,764	27,301,744,775
상품	9,114,815,943	14,897,867,434	9,300,745,981
(상품평가충당금)	(1,167,434,797)	(863,255,529)	(1,050,342,411)
제품	21,053,940,586	17,434,183,646	15,895,697,622
(제품평가충당금)	(3,271,622,056)	(2,168,796,980)	(2,443,045,051)
재공품	1,691,806,046	1,868,638,879	7,293,107,526
(재공품평가충당금)	(1,313,099,809)	(1,644,707,090)	(2,055,165,912)
반환제품회수권	319,194,270	286,902,404	360,747,020
당기법인세자산	23,948,767,037		
매각예정자산 (주33)		1,727,214,356,308	
파생상품자산 (주27,29,32)	791,129,759		

	제 14 기	제 13 기	제 12 기
비유동자산	234,716,151,342	224,439,552,831	189,438,440,605
기타비유동금융자산	13,058,961,259	1,060,365,109	6,412,052,214
투자자산 (주7,27,29)	1,058,961,259	1,060,365,109	1,060,499,859
관계기업투자주식 (주8,11)	12,000,000,000		5,351,552,355
장기매출채권 및 기타채권 (주27,29)	29,542,202,231	15,789,715,923	40,460,102,484
장기금융기관예치금 (주5)	20,880,912,088	9,000,000	9,000,000
장기매출채권 (주6)	274,805,070	1,070,165,410	2,494,704,470
(장기매출채권손상차손누계액)	(22,000,000)	(22,000,000)	(22,000,000)
(장기매출채권현재가치할인차금)	(11,604,560)	(49,180,685)	(108,818,355)
장기대여금 (주6,11)	1,615,004,259	2,023,504,370	2,740,562,889
(장기대여금손상차손누계액)		(596,700,037)	(596,700,037)
장기보증금 (주6,11)	6,805,085,374	13,354,926,865	35,943,353,517
종속기업투자 (주10)	24,170,303,062	16,000,000,000	16,000,000,000
이연법인세자산 (주25)	34,136,245,376	60,743,940,908	13,047,090,372
장기선급비용 (주31)	4,972,543,878	3,534,161,853	
기타비유동자산	187,500,000	187,500,000	187,500,000
확정급여자산 (주19)	964,957,644		
유형자산 (주11,12,18)	52,350,965,789	52,907,513,199	62,467,715,026
토지	16,643,474,482	16,643,474,482	19,526,280,177
건물	39,823,518,586	39,823,518,586	55,154,161,355
(건물감가상각누계액)	(15,132,090,436)	(14,136,502,472)	(21,921,473,471)
차량운반구	14,149,667	14,149,667	14,149,667
(차량운반구감가상각누계액)	(14,148,667)	(14,148,667)	(14,148,667)
비품	70,315,913,618	69,545,997,616	65,845,800,658
(비품감가상각누계액)	(59,688,309,027)	(59,336,998,343)	(56,895,903,035)
렌탈자산	4,948,910,782	5,227,151,470	8,170,727,946
(렌탈자산감가상각누계액)	(4,560,453,216)	(4,859,129,140)	(7,411,879,604)
투자부동산 (주13)	3,123,953,730	3,145,751,269	4,929,602,505
토지	2,688,002,941	2,688,002,941	3,316,308,316
건물	871,901,564	871,901,564	4,111,182,457
(건물감가상각누계액)	(435,950,775)	(414,153,236)	(2,497,888,268)
무형자산 (주11,14)	56,668,370,189	51,290,716,798	45,934,378,004
산업재산권	980,228,467	935,277,155	915,151,403
(산업재산권감가상각누계액)	(889,531,007)	(864,329,887)	(839,636,400)
(산업재산권손상차손누계액)	(18,303,056)	(18,303,056)	(18,303,056)
개발비	260,903,952,760	238,034,962,633	222,829,601,835
(개발비감가상각누계액)	(205,709,655,237)	(192,935,474,570)	(180,507,821,684)
(개발비손상차손누계액)	(12,179,033,144)	(12,169,693,609)	(10,904,911,940)
소프트웨어	24,130,629,944	24,130,629,944	24,130,629,944
(소프트웨어감가상각누계액)	(21,562,887,131)	(21,562,887,131)	(21,562,887,131)
(소프트웨어손상차손누계액)	(2,567,742,813)	(2,567,742,813)	(2,567,742,813)

	제 14 기	제 13 기	제 12 기
시설이용권	4,962,129,800	6,924,650,510	6,833,650,510
(시설이용권손상차손누계액)	(150,941,640)	(18,757,323)	(18,757,323)
기타무형자산	112,521,087,042	112,521,087,042	112,521,087,042
(기타무형자산감가상각누계액)	(112,237,919,075)	(112,237,919,075)	(112,237,919,075)
(기타무형자산손상차손누계액)	(283,167,967)	(283,167,967)	(283,167,967)
개발중인무형자산	8,769,523,246	11,402,384,945	7,645,404,659
사용권자산 (주15)	15,540,148,184	19,779,887,772	
사용권자산	63,453,530,485	42,286,703,982	
(사용권자산감가상각누계액)	(47,913,382,301)	(22,506,816,210)	
자산총계	640,219,459,987	2,445,654,444,251	646,417,117,033
부채			
유동부채	260,374,707,633	1,960,447,764,066	318,949,857,800
매입채무 및 기타채무 (주11,27,29)	55,192,419,669	50,074,395,449	43,981,577,392
매입채무	3,902,685,649	6,909,203,833	4,711,970,300
미지급금	26,639,233,611	16,430,978,315	13,270,120,863
미지급비용	24,460,500,409	26,552,213,301	24,011,385,229
단기예수보증금	190,000,000	182,000,000	1,988,101,000
단기차입금 (주16,18,27,29,30)	80,000,000,000	78,000,000,000	185,000,000,000
총당부채 (주20)	3,944,642,851	17,570,183,245	1,644,450,501
반품총당부채	1,032,507,746	856,364,603	1,003,688,802
소송총당부채		347,761,699	640,761,699
기타총당부채	2,912,135,105	16,366,056,943	
당기법인세부채		6,183,615,858	6,065,693,198
기타유동부채	105,550,743,247	258,765,576,175	82,258,136,709
선수금 (주31)	86,507,376,029	242,299,817,957	69,014,751,476
예수부가가치세	292,539,288		910,674,603
예수금	2,153,358,301	2,269,820,565	2,171,780,989
선수수익 (주31)	9,271,508,966	7,294,547,680	4,783,996,795
책임이행적립금	7,325,960,663	6,901,389,973	5,376,932,846
유동성리스부채 (주15,27,29,30)	14,118,408,635	15,838,450,743	
유동성리스부채	14,118,408,635	15,838,450,743	
유동성사채 (주17,27,29,30)		525,256,476,691	
(유동성)사채		500,000,000,000	
(유동성)사채할인발행차금		(2,035,759,873)	
(유동성)사채 상환할증금		27,292,236,564	
유동성장기차입금 (주16,27,29,30)		1,008,759,065,905	
(유동성)장기차입금		1,001,913,734,747	
(유동성)장기차입금 상환할증금		7,101,312,978	
(유동성)장기차입금 현재가치할인차금		(255,981,820)	
파생상품부채 (주27,29,32)	1,568,493,231		
비유동부채	4,721,582,226	18,446,107,333	12,530,729,945

	제 14 기	제 13 기	제 12 기
장기매입채무및기타장채무 (주11,27,29)	2,783,363,000	2,850,679,000	2,870,142,000
장기미지급금	2,362,063,000	2,524,379,000	2,678,842,000
장기예수보증금	421,300,000	326,300,000	191,300,000
확정급여부채 (주19)		10,967,296,853	9,660,587,945
확정급여채무	51,400,150,794	49,795,879,227	46,894,419,679
사외적립자산	(51,400,150,794)	(38,828,582,374)	(37,233,831,734)
장기리스부채 (주15,27,29,30)	1,938,219,226	4,628,131,480	
장기리스부채	1,938,219,226	4,628,131,480	
부채총계	265,096,289,859	1,978,893,871,399	331,480,587,745
자본			
자본금	58,700,796,000	67,086,624,000	17,310,582,500
보통주자본금 (주21)	58,700,796,000	67,086,624,000	17,310,582,500
자본잉여금	172,775,629,544	332,775,629,544	198,995,072,326
주식발행초과금 (주21)	171,050,622,104	331,050,622,104	197,270,064,886
기타자본잉여금	1,725,007,440	1,725,007,440	1,725,007,440
기타포괄손익누계액	(1,016,701,718)	(1,015,606,715)	(1,015,501,610)
기타포괄손익-공정가치측정 금융자산 평가손익	(1,016,701,718)	(1,015,606,715)	(1,015,501,610)
기타자본구성요소 (주22,23)	(52,240,885,707)	(11,063,144,711)	(11,408,031,248)
자기주식	(12,500,167,254)	(14,263,718,289)	(14,263,718,289)
주식선택권	3,144,523,223	3,045,676,762	2,855,733,340
자기주식처분손실	(46,299)	(46,299)	(46,299)
기타자본	154,943,115	154,943,115	
감자차손	(43,040,138,492)		
이익잉여금 (주24)	196,904,332,009	78,977,070,734	111,054,407,320
이익준비금	12,795,108,476	8,221,525,720	8,221,525,720
미처분이익잉여금	184,109,223,533	70,755,545,014	102,832,881,600
자본총계	375,123,170,128	466,760,572,852	314,936,529,288
자본과부채총계	640,219,459,987	2,445,654,444,251	646,417,117,033

포괄손익계산서

제 14 기 2020.01.01 부터 2020.12.31 까지

제 13 기 2019.01.01 부터 2019.12.31 까지

제 12 기 2018.01.01 부터 2018.12.31 까지

(단위 : 원)

	제 14 기	제 13 기	제 12 기
매출액 (주11,31)	632,551,724,061	638,256,895,412	631,133,099,993
제품매출	416,859,429,134	466,444,274,822	451,387,109,779
상품매출	54,500,723,356	44,212,725,110	47,156,431,480

	제 14 기	제 13 기	제 12 기
렌탈매출	805,331,360	948,531,281	1,517,362,122
용역매출	154,299,871,809	126,285,550,985	130,099,608,592
기타매출	6,086,368,402	365,813,214	972,588,020
매출원가 (주11,28)	265,762,538,167	273,980,664,748	271,042,082,953
제품매출원가	228,191,685,102	242,315,504,561	236,349,675,840
상품매출원가	37,335,084,165	31,035,660,137	33,395,899,257
기타매출원가	235,768,900	629,500,050	1,296,507,856
매출총이익	366,789,185,894	364,276,230,664	360,091,017,040
판매비와관리비 (주11,28)	347,398,031,823	344,196,547,953	326,748,584,488
급여	72,976,100,258	75,662,035,659	74,530,430,812
퇴직급여 (주19)	7,396,462,030	7,267,916,495	6,483,199,470
복리후생비	10,059,652,781	10,291,622,372	10,008,383,544
접대비	903,348,928	933,986,278	1,060,148,558
여비교통비	946,699,204	1,762,035,064	1,796,010,132
차량유지비	15,753,529	16,875,796	11,977,288
통신비	1,847,899,286	1,976,525,768	1,927,808,569
세금과공과	3,885,028,310	3,769,578,475	3,608,744,454
임차료	5,499,148,605	5,558,664,011	28,009,948,124
감가상각비 (주12,13)	5,846,916,460	5,402,936,445	6,859,907,836
무형자산상각비 (주14)	26,747,971	24,693,487	368,867,154
사용권자산상각비 (주15)	25,639,432,800	22,857,475,476	
리스료	6,392,309,859	5,617,547,296	
수선비	4,458,829,354	7,783,654,248	5,616,222,042
소모품비	932,752,804	1,277,671,847	1,132,694,915
도서인쇄비	86,538,908	29,632,844	34,475,245
광고선전비	14,983,378,490	13,049,879,802	8,911,211,810
판매촉진비	11,394,585,843	14,133,402,077	15,476,877,244
운반비	388,898,387	675,765,226	554,038,823
보험료	459,594,267	465,188,427	451,205,267
용역비	56,431,254,513	52,483,457,991	50,028,460,697
지급수수료	12,110,529,326	11,777,722,457	10,290,901,863
교육훈련비	7,835,119,962	14,408,167,706	15,056,339,195
연구비 (주14)	95,105,553	90,400,445	65,492,560
판매수수료	81,178,442,534	76,166,230,102	73,269,833,116
회의비	497,631,581	589,744,829	383,370,719
건본비	124,300		
포장비	592,124,060	592,783,936	532,613,863
수도광열비	336,692,028	458,138,756	635,542,820
주식보상비용 (주11,23)	98,846,461	189,943,422	333,703,101
매출채권손상차손 (주6,27)	5,263,131,356	1,973,058,772	2,636,117,415
기타의판매비와관리비	8,818,952,075	6,909,812,444	6,674,057,852

	제 14 기	제 13 기	제 12 기
영업이익(손실)	19,391,154,071	20,079,682,711	33,342,432,552
기타수익	6,737,194,707	19,112,234,997	8,259,714,452
유형자산처분이익	109,648,484	2,449,968,731	95,970,429
투자부동산처분이익		3,944,899,482	
무형자산처분이익	236,000,000		
외환차익			32,295,000
사용손료수익	5,101,899	16,221,349	104,778,979
소송충당부채환입 (주20)	347,761,699	293,000,000	
기타충당부채환입액 (주20)	643,911,364		
리스변경차익	901,037	8,497,426	
종속기업투자처분이익	832,800,000		
잡이익	4,561,070,224	12,399,648,009	8,026,670,044
기타비용	5,994,765,456	26,328,545,142	9,730,750,606
유형자산처분손실	45,425,920	251,079,923	141,771,908
기타채권손상차손 (주6,27)	1,079,927,308	251,066,727	398,232,678
기타유동자산손상차손	2,526,974,781	604,396,928	1,465,839,551
유형자산손상차손			5,481,497,593
무형자산손상차손	682,979,842	1,338,043,367	1,153,754,948
기부금	561,866,813	580,200,455	442,716,559
기타수수료	79,011,457	709,695,533	
소송충당부채전입액			640,761,699
기타충당부채전입		16,366,056,943	
리스변경차손	11,182,870		
기타의기타비용		7,351,232	
관계기업투자손상차손		5,351,552,355	
잡손실	1,007,396,465	869,101,679	6,175,670
금융수익 (주11,27)	1,672,562,901	54,801,052,686	1,021,945,234
이자수익	881,433,142	1,401,370,682	1,021,945,234
배당금수익		43,295,683,200	
파생상품평가이익	791,129,759		
파생상품정산이익		10,103,998,804	
금융원가 (주11,27)	11,599,144,350	102,468,735,490	2,731,029,422
차입주선수수료		973,655,900	0
이자비용	10,030,651,119	77,471,632,431	2,731,029,422
중도상환손실		1,259,077,612	
파생상품평가손실	1,568,493,231		
사채상환손실		11,054,486,378	
차입금평가손실		11,709,883,169	
매각예정손익		159,812,764,102	
매각예정자산손상차손		159,812,764,102	
법인세비용차감전순이익(손실)	10,207,001,873	(194,617,074,340)	30,162,312,210

	제 14 기	제 13 기	제 12 기
법인세비용(수익) (주25)	2,471,268,848	(42,500,465,312)	8,300,021,201
당기순이익(손실)	7,735,733,025	(152,116,609,028)	21,862,291,009
기타포괄손익	929,894,159	39,167,337	(2,350,187,230)
후속적으로 당기순이익으로 재분류되지 않는 포괄손익:			
확정급여부채의 재측정손익 (주19)	929,950,861	39,272,442	(2,338,482,090)
기타포괄손익-공정가치 측정 금융자산평가손익 (주27)	(56,702)	(105,105)	(11,705,140)
총포괄이익(손실)	8,665,627,184	(152,077,441,691)	19,512,103,779
지배기업 소유주지분에 대한 주당이익 (주26)			
기본 및 희석 주당이익(손실) (단위 : 원)	64	(1,300)	662

자본변동표

제 14 기 2020.01.01 부터 2020.12.31 까지

제 13 기 2019.01.01 부터 2019.12.31 까지

제 12 기 2018.01.01 부터 2018.12.31 까지

(단위 : 원)

	자본					
	자본금	자본잉여금	기타포괄손익누계액	기타자본구성요소	이익잉여금	자본 합계
2018.01.01 (기초자본)	17,310,582,500	198,995,072,326	(1,003,796,470)	(11,741,734,349)	96,464,560,480	300,024,684,487
회계정책변경 누적효과					481,295,125	481,295,125
기초자본_조정 후	17,310,582,500	198,995,072,326	(1,003,796,470)	(11,741,734,349)	96,945,855,605	300,505,979,612
당기순이익(손실)					21,862,291,009	21,862,291,009
기타포괄손익-공정가치 측정 금융자산 평가손실			(11,705,140)			(11,705,140)
자기주식취득						
자기주식 소각						

	자본					
	자본금	자본잉여금	기타포괄손익누계액	기타자본구성요소	이익잉여금	자본 합계
재측정손익					(2,338,482,090)	(2,338,482,090)
유상증자						
출자전환						
전환사채 발행						
전환사채재분류						
주식보상원가의 인식				333,703,101		333,703,101
연차배당					(5,415,257,204)	(5,415,257,204)
중간배당						
자본준비금의 이익잉여금 전입						
유상감자						
기타포괄손익-공정가치측정 금융상품평가손익 대체						
2018.12.31 (기말자본)	17,310,582,500	198,995,072,326	(1,015,501,610)	(11,408,031,248)	111,054,407,320	314,936,529,288
2019.01.01 (기초자본)	17,310,582,500	198,995,072,326	(1,015,501,610)	(11,408,031,248)	111,054,407,320	314,936,529,288
회계정책변경 누적효과						
기초자본_조정 후						
당기손이익(손실)					(152,116,609,028)	(152,116,609,028)
기타포괄손익-공정가치 측정 금융자산 평가손실			(105,105)			(105,105)
자기주식취득						
자기주식 소각						
재측정손익					39,272,442	39,272,442
유상증자	21,000,000,000	66,747,797,885				87,747,797,885
출자전환	28,776,041,500	187,032,759,333				215,808,800,833
전환사채 발행		27,018,684,261		(16,401,130,958)		10,617,553,303
전환사채재분류		(27,018,684,261)		16,556,074,073		(10,462,610,188)
주식보상원가의 인식				189,943,422		189,943,422
연차배당						
중간배당						
자본준비금의 이익잉여금 전입		(120,000,000,000)			120,000,000,000	
유상감자						
기타포괄손익-공정가치측정 금융상품평가손익 대체						
2019.12.31 (기말자본)	67,086,624,000	332,775,629,544	(1,015,606,715)	(11,063,144,711)	78,977,070,734	466,760,572,852

	자본					
	자본금	자본잉여금	기타포괄손익누계액	기타자본구성요소	이익잉여금	자본 합계
2020.01.01 (기초자본)	67,086,624,000	332,775,629,544	(1,015,606,715)	(11,063,144,711)	78,977,070,734	466,760,572,852
회계정책변경 누적효과						
기초자본_조정 후						
당기순이익(손실)					7,735,733,025	7,735,733,025
기타포괄손익-공정가치 측정 금융자산 평가손실			(56,702)			(56,702)
자기주식취득				(5,003,633,352)		(5,003,633,352)
자기주식 소각				5,003,633,352	(5,003,633,352)	
재측정손익					929,950,861	929,950,861
유상증자						
출자전환						
전환사채 발행						
전환사채재분류						
주식보상원가의 인식				98,846,461		98,846,461
연차배당					(41,097,302,640)	(41,097,302,640)
중간배당					(4,638,524,920)	(4,638,524,920)
자본준비금의 이익잉여금 전입		(160,000,000,000)			160,000,000,000	
유상감자	(8,385,828,000)			(41,276,587,457)		(49,662,415,457)
기타포괄손익-공정가치측정 금융상품평가손익 대체			(1,038,301)		1,038,301	
2020.12.31 (기말자본)	58,700,796,000	172,775,629,544	(1,016,701,718)	(52,240,885,707)	196,904,332,009	375,123,170,128

현금흐름표

제 14 기 2020.01.01 부터 2020.12.31 까지

제 13 기 2019.01.01 부터 2019.12.31 까지

제 12 기 2018.01.01 부터 2018.12.31 까지

(단위 : 원)

	제 14 기	제 13 기	제 12 기
영업활동현금흐름	53,336,406,002	49,947,536,103	37,356,784,621
당기순이익(손실)	7,735,733,025	(152,116,609,028)	21,862,291,009
조정:	74,407,848,501	234,399,845,568	51,732,218,926
법인세비용(수익)	2,471,268,848	(42,500,465,312)	8,300,021,201
이자비용	10,030,651,119	77,471,632,431	2,731,029,422
사채상환손실		11,054,486,378	
차입주선수료		973,655,900	
중도상환수수료		1,259,077,612	
기타충당부채전입		16,366,056,943	
차입금평가손실		11,709,883,169	
관계기업투자손상차손		5,351,552,355	
매각예정자산손상차손		159,812,764,102	
감가상각비	6,088,029,433	6,004,663,951	8,165,597,054
투자부동산감가상각비	21,797,539	47,829,064	
사용권자산상각비	25,639,432,800	22,857,475,476	
무형자산상각비	12,839,095,376	12,452,346,373	12,595,284,190
퇴직급여	7,412,477,400	7,397,014,074	6,553,384,349
주식보상비용	98,846,461	189,943,422	333,703,101
매출채권손상차손	5,263,131,356	1,973,058,772	2,636,117,415
기타채권손상차손	1,079,927,308	251,066,727	398,232,678
기타유동자산손상차손	2,526,974,781	604,396,928	1,465,839,551
재고자산평가손실	1,407,004,344		395,640,927
재고자산폐기손실	1,396,322,639	1,900,716,092	3,470,071,111
유형자산처분손실	45,425,920	251,079,923	141,771,908
무형자산손상차손	682,979,842	1,338,043,367	1,153,754,948
유형자산손상차손			5,481,497,593
잡손실		2,779,921	
리스변경차손	11,182,870		
파생상품평가손실	1,568,493,231		
종속기업투자처분이익	(832,800,000)		
이자수익	(881,433,142)	(1,401,370,682)	(1,021,945,234)
배당금수익		(43,295,683,200)	
재고자산평가손실환입	(331,607,281)	(871,793,775)	(1,612,572,558)
유형자산처분이익	(109,648,484)	(2,449,968,731)	(95,970,429)
투자부동산처분이익		(3,944,899,482)	
파생상품정산이익		(10,103,998,804)	

	제 14 기	제 13 기	제 12 기
파생상품평가이익	(791,129,759)		
리스변경차익	(901,037)	(8,497,426)	
소송충당부채환입	(347,761,699)	(293,000,000)	640,761,699
기타충당부채환입	(643,911,364)		
무형자산처분이익	(236,000,000)		
운전자본의 변동:	(22,550,027,524)	(22,011,290,884)	(24,956,031,033)
매출채권의 감소(증가)	(15,414,971,057)	16,347,756,525	3,493,478,988
선급부가가치세의 증가(감소)	23,389,317	(23,389,317)	
미수금의 감소(증가)	(1,265,384,015)	(178,684,257)	21,937,628
선급금의 감소(증가)	6,877,903,624	(12,819,522,923)	(959,353,150)
선급비용의 감소(증가)	(7,878,573,719)	(23,624,925,980)	(18,581,661,025)
재고자산의 감소(증가)	(2,680,423,485)	(6,777,097,277)	(4,405,079,851)
장기매출채권의 감소(증가)	757,784,215	1,364,901,390	(2,363,886,115)
매입채무의 증가(감소)	(3,006,518,184)	2,197,233,533	(647,034,275)
미지급금의 증가(감소)	(2,817,980,128)	3,160,857,452	2,309,697,024
미지급비용의 증가(감소)	(427,691,798)	846,475,984	651,601,981
선수금의 증가(감소)	18,215,150,472	527,474,081	413,095,481
선수수익의 증가(감소)	1,976,961,286	2,510,550,885	377,339,361
예수부가가치세의 증가(감소)	292,539,288	(910,674,603)	(242,180,322)
예수금의 증가(감소)	(254,936,689)	98,039,576	(106,029,878)
예수보증금의 증가(감소)	8,000,000	(48,000,000)	(202,500,000)
반품충당부채의 증가(감소)	176,143,143	(147,324,199)	(105,070,039)
장기미지급금의 증가(감소)	(162,316,000)	(154,463,000)	(191,371,000)
책임이행적립금의 증가(감소)	424,570,690	1,524,457,127	655,761,373
퇴직금의 지급	(5,025,559,000)	(5,388,318,143)	(5,493,815,452)
확정급여부채의 관계사 전입	436,884,516	346,231,062	419,038,238
장기예수보증금의 증가(감소)	95,000,000	135,000,000	
국민연금전환금의 감소		2,131,200	
사외적립자산의 납입	(12,900,000,000)	(1,000,000,000)	
법인세의 납부	(6,257,148,000)	(10,324,409,553)	(11,281,694,281)
투자활동현금흐름	1,490,096,565,066	(1,629,703,031,780)	(71,199,928,224)
장기대여금의 회수	1,012,368,490	1,172,324,377	1,007,961,237
이자의 수취	760,175,656	1,262,752,071	956,319,857
배당금의 수취		43,295,683,200	
장기보증금의 회수	2,476,235,600	2,609,474,035	3,045,179,765
유형자산의 처분	150,445,741	8,254,335,461	138,569,671

	제 14 기	제 13 기	제 12 기
투자부동산의 처분		6,073,148,999	
장기금융기관예치금의 감소	9,000,000		
단기금융상품의 감소	9,970,602,740		
단기대여금의 회수	481,554,600		
매각예정자산의 처분	1,553,206,763,908		
무형자산의 처분	2,280,000,000		
투자자산의 감소	1,331,155		
종속기업투자의 처분	2,000,000,000		
장기대여금의 증가	(1,302,118,416)	(1,180,645,858)	(1,342,891,200)
장기보증금의 증가	(1,918,143,279)	(6,474,701,945)	(3,495,219,090)
유형자산의 취득	(2,217,594,464)	(2,661,150,151)	(1,580,255,923)
무형자산의 취득	(21,478,932,769)	(19,034,723,959)	(15,828,040,186)
투자자산의 취득			(5,351,552,355)
관계기업투의 취득	(12,000,000,000)	(1,837,027,120,410)	(50,000,000,000)
선수금의 증가			1,250,000,000
매각예정자산 처분 계약금 수취		174,007,592,400	
단기대여금의 증가	(625,000,000)		
물적분할	(8,858,609,068)		
장기금융기관예치금의 증가	(20,880,912,088)		
단기금융상품의 증가	(12,970,602,740)		
재무활동현금흐름	(1,670,037,618,030)	1,623,014,531,527	86,630,214,064
이자 지급	(9,509,841,255)	(41,456,832,643)	(2,954,528,732)
차입주선수료 지급		(973,655,900)	
유동성 리스부채의 상환	(25,819,929,407)	(22,816,511,282)	
단기차입금의 상환	(18,000,000,000)	(121,000,001,280)	
유동성장기차입금의 상환	(1,009,015,047,725)		
유동성사채의 상환	(527,292,236,564)		
자기주식의 취득	(5,003,633,352)		
유상감자	(49,661,102,167)		
배당금 지급	(45,735,827,560)		(5,415,257,204)
단기차입금의 증가	20,000,000,000	235,000,000,000	95,000,000,000
유상증자		87,747,797,885	
장기차입금의 증가		1,084,600,000,000	
전환사채의 발행		500,000,000,000	
장기차입금의 상환		(98,086,265,253)	
현금및현금성자산의순증가(감소)	(126,604,646,962)	43,259,035,850	52,787,070,461

	제 14 기	제 13 기	제 12 기
당기초 현금및현금성자산	191,087,063,280	147,828,027,430	95,040,956,969
당기말 현금및현금성자산	64,482,416,318	191,087,063,280	147,828,027,430

5. 재무제표 주석

제 14 (당)기 2020년 1월 1일 부터 2020년 12월 31일 까지

제 13 (전)기 2019년 1월 1일 부터 2019년 12월 31일 까지

주식회사 웅진씽크빅

1. 회사의 개요

주식회사 웅진씽크빅(이하 "당사"라 함)은 2007년 5월 1일자로 상장회사인 (주)웅진의 교육문화사업부문 등이 인적분할되어 신설회사로 설립되었으며, 2007년 5월 31일자로 한국거래소가 개설하는 유가증권시장에 재상장되었습니다. 당사는 분할 이후 도서 및 교육출판물의 제조·판매업, 정기간행물(잡지) 발행업, 출판 및 교육서비스 등을 영위하고 있습니다.

당사는 수차례의 증자 등을 거쳐 당기말 현재 자본금은 58,700,796천원이며, 당기말 현재 당사의 주식분포상황은 다음과 같습니다.

(단위: 천원)			
주 주 명	소유주식수	지 분 율	금 액
(주)웅진	67,890,914	58.78%	34,502,547
자기주식	1,408,469	1.22%	715,792
기 타	46,206,602	40.00%	23,482,457
합 계	115,505,985	100.00%	58,700,796

2. 재무제표 작성기준

(1) 회계기준의 적용

당사의 재무제표는 '주식회사 등의 외부감사에 관한 법률'에 따라 제정된 한국채택국제회계기준에 따라 작성되었습니다.

당사의 재무제표는 기업회계기준서 제1027호 '별도재무제표'에 따른 별도재무제표로서 지배기업, 관계기업의 투자자 또는 공동지배기업의 참여자가 투자자산을 피투자자의 보고된 성과와 순자산에 근거하지 않고 직접적인 지분 투자에 근거한 회계처리로 표시한 재무제표입니다.

당사의 재무제표는 2021년 3월 26일자 주주총회에서 최종 승인될 예정입니다.

(2) 측정기준

재무제표는 아래에서 열거하고 있는 재무상태표의 주요 항목을 제외하고는 역사적원가를 기준으로 작성되었습니다.

- 공정가치로 측정되는 금융상품
- 확정급여채무의 현재가치에서 사외적립자산의 공정가치를 차감한 확정급여부채

(3) 기능통화와 표시통화

당사는 각 재무제표에 포함되는 항목들을 영업활동이 이루어지는 주된 경제환경의 통화(기능통화)이며 재무제표 작성을 위한 표시통화인 원화로 표시하고 있습니다.

(4) 추정과 판단

한국채택국제회계기준에서는 재무제표를 작성함에 있어서 회계정책의 적용이나, 보고기간말 현재 자산·부채 및 수익·비용의 보고금액에 영향을 미치는 사항에 대하여 경영진의 최선의 판단을 기준으로 한 추정치와 가정의 사용을 요구하고 있습니다. 보고기간말 현재 경영진의 최선의 판단을 기준으로 한 추정치와 가정이 실제 환경과 다를 경우 이러한 추정치와 실제 결과는 다를 수 있습니다.

추정치와 추정에 대한 기본 가정은 지속적으로 검토되고 있으며, 회계추정의 변경은 추정이 변경된 기간과 미래 영향을 받을 기간 동안 인식되고 있습니다.

① 경영진의 판단

재무제표에 인식된 금액에 유의한 영향을 미치는 회계정책의 적용과 관련된 주요한 경영진의 판단에 대한 정보는 다음의 주석에 포함되어 있습니다.

- 주석 8: 지분법적용투자주식 - 당사가 유의적인 영향력을 행사하는지
- 주석 10 : 종속기업투자 - 당사가 지배력을 보유하는지

② 가정과 추정의 불확실성

다음 회계기간 이내에 중요한 조정이 발생할 수 있는 유의한 위험이 있는 가정과 추정의 불확실성에 대한 정보는 다음의 주석사항에 포함되어 있습니다.

- 주석 18 및 20: 우발부채 및 약정사항과 충당부채(자원의 유출 가능성과 금액에 대한 가정)
- 주석 19: 종업원급여(주요 보험수리적 가정)
- 주석 25: 법인세비용(이연법인세자산의 인식)

③ 공정가치 측정

당사의 회계정책과 공시사항은 다수의 금융 및 비금융자산과 부채에 대해 공정가치 측정을 요구하고 있는 바, 당사는 공정가치평가 정책과 절차를 수립하고 있습니다. 동 정책과 절차에는 공정가치 서열체계에서 수준 3으로 분류되는 공정가치를 포함한 모든 유의적인 공정가치 측정의 검토를 책임지는 평가부서의 운영을 포함하고 있으며, 그 결과는 재무담당임원에게 직접 보고되고 있습니다.

평가부서는 정기적으로 관측가능하지 않은 유의적인 투입변수와 평가 조정을 검토하고 있습니다. 공정가치측정에서 중개인 가격이나 평가기관과 같은 제3자 정보를 사용하는 경우, 평가부서에서 제3자로부터 입수한 정보에 근거한 평가가 공정가치 서열체계 내 수준별 분류를 포함하고 있으며 해당 기준서의 요구사항을 충족한다고 결론을 내릴 수 있는지 여부를 판단하고 있습니다.

자산이나 부채의 공정가치를 측정하는 경우, 당사는 최대한 시장에서 관측가능한 투입변수를 사용하고 있습니다. 공정가치는 다음과 같이 가치평가기법에 사용된 투입변수에 기초하여 공정가치 서열체계 내에서 분류됩니다.

구분	투입변수의 유의성
수준 1	측정일에 동일한 자산이나 부채에 대한 접근 가능한 활성시장의 조정되지 않은 공시가격
수준 2	수준 1의 공시가격 이외에 자산이나 부채에 대해 직접적으로 또는 간접적으로 관측가능한 투입변수
수준 3	자산이나 부채에 대한 관측가능하지 않은 투입변수

자산이나 부채의 공정가치를 측정하기 위해 사용되는 여러 투입변수가 공정가치 서열체계 내에서 다른 수준으로 분류되는 경우, 당사는 측정치 전체에 유의적인 공정가치 서열체계에서 가장 낮은 수준의 투입변수와 동일한 수준으로 공정가치 측정치 전체를 분류하고 있으며, 변동이 발생한 보고기간말에 공정가치 서열체계의 수준간 이동을 인식하고 있습니다.

공정가치 측정 시 사용된 가정의 자세한 정보는 아래 주석에 포함되어 있습니다.

- 주석 29: 위험관리

(5) 제 · 개정된 기준서의 내용

당사는 2020년 1월 1일 이후 최초로 시작되는 회계연도에 시행되는 기준서와 개정사항을 최초 적용하였습니다. 당사는 공표되었으나 시행되지 않은 기준서, 해석서, 개정사항을 조기적용한 바 없습니다.

- 기업회계기준서 제1103호 '사업결합' (개정) - 사업의 정의

기업회계기준서 제1103호의 개정사항은 활동과 자산의 집합이 사업의 정의를 충족하기 위해서는 적어도 산출물의 창출에 함께 유의적으로 기여할 수 있는 능력을 가진 투입물과 실질적인 과정을 반드시 포함해야 한다는 것을 명확히 하였습니다. 또한 산출물을 창출하는 데 필요한 모든 투입물과 과정을 포함하지 않더라도 사업이 존재할 수 있다는 것을 명확히 하였습니다. 이 개정사항이 당사의 재무제표에 미치는 영향은 없으나, 향후 당사에 사업결합이 발생할 경우 영향을 미칠 수 있습니다.

- 기업회계기준서 제1107호 '금융상품: 공시', 제1109호 '금융상품' 및 제1039호 '금융상품: 인식과 측정' (개정) - 이자율 지표 개혁

기업회계기준서 제1109호와 제1039호 '금융상품: 인식과 측정' 개정은 이자율지표 개혁의 직접적인 영향을 받는 모든 위험회피관계에 적용되는 많은 완화 규정을 제공합니다. 위험회피관계는 이자율 지표 개혁이 위험회피대상항목이나 위험회피수단의 이자율지표에 근거한 현금흐름의 시기 또는 금액에 대한 불확실성을 야기하는 경우에 영향을 받습니다. 당사의 재무제표에는 어떠한 이자율위험회피관계도 없기 때문에 동 개정사항이 미치는 영향은 없습니다.

- 기업회계기준서 제1001호 '재무제표 표시'와 제1008호 '회계정책, 회계추정의 변경 및 오류' (개정) - 중요성의 정의

기업회계기준서 제1001호와 제1008호 개정사항은 '특정 보고기업에 대한 재무정보를 제공하는 일반목적재무제표에 정보를 누락하거나 잘못 기재하거나 불분명하게 하여, 이를 기초로 내리는 주요 이용자의 의사결정에 영향을 줄 것으로 합리적으로 예상할 수 있다면 그 정보는 중요'하다는 중요성의 새로운 정의를 제공합니다. 동 개정사항은 중요성이 개별적으로 또는 다른 정보와 결합하여 재무제표에서의 정보의 성격 또는 규모에 의존한다는 것을 명확히 하였습니다. 만약 주요 재무정보이용자의 결정에 영향을 줄 것이라는 합리적으로 예상 가능하다면 해당 정보의 오류는 중요합니다. 동 개정사항이 당사의 재무제표 및 향후에 미치는 영향은 없을 것으로 예상합니다.

- 재무보고를 위한 개념체계(2018 개정)

개념체계는 회계기준이 아니며, 개념체계의 어떠한 내용도 회계기준이나 그 요구사항에 우선하지 않습니다. 개념체계의 목적은 회계기준위원회가 한국채택국제회계기준을 제·개정하는 데 도움을 주며, 적용할 회계기준이 없는 경우에 재무제표 작성자가 일관된 회계정책을 개발하는 데 도움을 줍니다. 또한 모든 이해관계자가 회계기준을 이해하고 해석하는 데 도움을 줍니다. 이 개념체계 개정은 일부 새로운 개념을 포함하고 있으며, 자산과 부채의 정의와 인식기준의 변경을 제시하고, 일부 중요한 개념을 명확히 합니다. 동 개정이 당사의 재무제표에 미치는 영향은 없습니다.

(6) 제정 · 공표되었으나 아직 시행되지 않은 회계기준

당사의 재무제표 발행승인일 현재 제정 또는 공표되었으나 아직 시행되지 않아 당사가 채택하지 않은 한국채택국제회계기준의 제 · 개정내역은 다음과 같습니다.

- 기업회계기준서 제1001호 '재무제표 표시' 개정 - 부채의 유동 · 비유동 분류

기업회계기준서 제1001호 문단 69~76에 대한 개정사항은 부채의 유동 · 비유동 분류에 대한 다음의 요구사항을 명확히 합니다.

- 결제를 연기할 수 있는 권리의 의미
- 연기할 수 있는 권리가 보고기간종료일 현재 존재해야 함
- 기업이 연기할 수 있는 권리를 행사할 가능성은 유동성 분류에 영향을 미치지 않음
- 전환가능부채의 내재파생상품 자체가 지분상품일 경우에만 부채의 조건이 유동성 분류에 영향을 미치지 않음

동 개정사항은 2023년 1월 1일 이후 최초로 시작되는 회계연도부터 적용하며 소급 적용합니다.

- 기업회계기준서 제1103호 '사업결합' 개정 - 재무보고를 위한 개념체계 참조

동 개정사항의 목적은 1989년에 발표된 '재무제표의 작성과 표시를 위한 개념체계'를 2018년 3월에 발표된 '재무보고를 위한 개념체계'의 참조로 변경시, 유의적인 요구사항의 변경이 없도록 하는데 있습니다. 기업회계기준서 제1037호 '충당부채, 우발부채, 우발자산' 또는 기업회계기준해석서 제2121호 '부담금'의 범위인 부채와 우발부채에서 day 2 손익이 발생하지 않도록, 기업회계기준서 제1103호의 인식 원칙에 예외를 추가하였습니다. 아울러 재무보고를 위한 개념체계 변경의 영향이 없도록, 기업회계기준서 제1103호의 우발자산 관련 지침을 명확히 하였습니다. 동 개정사항은 2022년 1월 1일 이후 최초로 시작되는 회계연도부터 적용하며, 전진 적용합니다.

- 기업회계기준서 제1016호 '유형자산' 개정 - 의도한 사용전의 매각금액

동 개정사항의 목적은 경영진이 의도하는 방식으로 자산을 가동하는 데 필요한 장소와 상태에 이르게 하는 동안 발생하는 재화의 순매각가액을 원가에서 차감하지 않도

록 하는데 있습니다. 대신에, 기업은 그러한 품목을 판매하여 얻은 수익과 품목을 생산하는데 드는 원가를 각각 당기손익으로 인식합니다.

동 개정사항은 2022년 1월 1일 이후 시작되는 회계연도부터 적용하며, 비교 표시되는 가장 이른 기간이나 그 후에 경영진이 의도하는 방식으로 가동될 수 있는 장소와 상태에 이르는 유형자산에 대해서 소급 적용하여야 합니다. 해당 개정사항은 당사에 중요한 영향을 미치지 않을 것으로 예상됩니다.

- 기업회계기준서 제1037호 '충당부채, 우발부채, 우발자산' 개정 - 손실부담계약의 의무이행 원가

동 개정사항은 계약이 손실부담계약인지 또는 손실을 발생시키는 계약인지 평가할 때 기업이 포함해야할 원가를 명확하게 하였습니다.

개정 기준서는 "직접 관련된 원가 접근법"을 적용합니다. 재화나 용역을 제공하는 계약에 직접적으로 관련되는 원가는 증분원가와 계약 활동에 직접적으로 관련되는 원가 배분액을 모두 포함합니다. 일반 관리 원가는 계약에 직접적으로 관련되지 않으며 계약에 따라 거래상대방에게 명시적으로 부과될 수 없다면 제외됩니다.

동 개정사항은 2022년 1월 1일 이후 최초로 시작되는 회계연도에 적용됩니다. 당사는 이 개정 기준서를 최초로 적용하는 연차 보고기간 초에 모든 의무를 아직 이행하지 않은 계약에 적용할 것입니다.

- 기업회계기준서 제1116호 '리스' (개정) - 코로나바이러스감염증-19 관련 임차료 할인 등

동 개정사항은 코로나19 세계적 유행의 직접적인 결과로 발생한 임차료 할인 등에 대한 리스이용자의 기업회계기준서 제 1116호 '리스'의 리스변경 회계처리 적용을 완화하였습니다. 실무적 간편법으로, 리스이용자는 코로나19와 관련하여 발생한 임차료 할인 등이 리스변경에 해당하는지 평가하지 않을 수 있습니다. 이러한 선택을 한 리스이용자는 임차료 할인 등으로 인한 리스료 변동을 그러한 변동이 리스변경이 아닐 경우에 이 기준서가 규정하는 방식과 일관되게 회계처리 하여야 합니다. 동 개정사항은 2020년 6월 1일 이후 시작하는 회계연도부터 적용되며, 조기적용이 가능합니다. 동 개정사항이 당사의 재무제표에 미치는 영향은 없습니다.

- 한국채택국제회계기준 2018-2020 연차개선

기업회계기준서 제1101호 '한국채택국제회계기준의 최초채택' - 최초채택기업인 종속기업

개정 기준서는 종속기업이 기업회계기준서 제1101호 한국채택국제회계기준의 최초채택 문단 D16(1)을 적용하기로 선택한 경우 종속기업이 지배기업의 한국채택국제회계기준 전환일에 기초하여 지배기업이 보고한 금액을 사용하여 누적환산차이를 측정할 수 있도록 허용합니다. 이 개정사항은 동 기준서 문단 D16(1)을 적용하기로 선택한 관계기업 또는 조인트 벤처에도 적용됩니다.

동 개정사항은 2022년 1월 1일 이후 최초로 시작되는 회계연도에 적용하며 조기적용이 허용됩니다.

기업회계기준서 제1109호 '금융상품' - 금융부채 제거 목적의 10% 테스트 관련 수수료

동 개정사항은 새로운 금융부채나 변경된 금융부채의 조건이 기존의 금융부채의 조건과 실질적으로 다른지를 평가할 때 기업이 포함하는 수수료를 명확히 합니다. 이러한 수수료에는 채권자와 채무자 간에 지급하거나 수취한 수수료와 채권자와 채무자가 서로를 대신하여 지급하거나 수취한 수수료만 포함됩니다. 기업은 동 개정사항을 최초로 적용하는 회계연도 이후에 변경되거나 교환되는 금융부채에 동 개정사항을 적용합니다.

동 개정사항은 2022년 1월 1일 이후 최초로 시작되는 회계연도부터 적용하며 조기적용이 허용됩니다. 당사는 시행일 이후 최초로 시작되는 회계연도 이후에 변경되거나 교환되는 금융부채에 동 개정사항을 적용할 것입니다. 동 개정사항은 당사에 중요한 영향을 미치지 않을 것으로 예상됩니다.

기업회계기준서 제1041호 '농림어업' - 공정가치 측정

개정 기준서는 동 기준서의 적용 범위에 포함되는 자산의 공정가치를 측정할 때 세금 관련 현금흐름을 포함하지 않는 문단 22의 요구사항을 제거했습니다.

동 개정사항은 2022년 1월 1일 이후 최초로 시작되는 회계연도부터 전진적으로 적용하며 조기 적용이 허용됩니다. 동 개정사항은 당사에 중요한 영향을 미치지 않을 것으로 예상합니다.

3. 유의적인 회계정책

당사가 한국채택국제회계기준에 따른 재무제표 작성에 적용한 유의적인 회계정책은 아래 기술되어 있으며, 당기 및 비교 표시된 전기의 재무제표는 동일한 회계정책을 적용하여 작성되었습니다.

(1) 영업부문

당사는 기업회계기준서 제1108호 '영업부문'에 따라 영업부문과 관련된 공시사항을 연결재무제표에 공시하였습니다.

(2) 종속기업 및 관계기업 지분

당사의 재무제표는 기업회계기준서 제1027호에 따른 별도재무제표입니다. 당사는 종속기업 및 관계기업에 대한 투자자산에 대해서 기업회계기준서 제1027호에 따른 원가법을 선택하여 회계처리하였습니다. 한편, 종속기업 및 관계기업으로부터 수취하는 배당금은 배당을 받을 권리가 확정되는 시점에 당기손익으로 인식하고 있습니다.

(3) 현금및현금성자산

당사는 취득일로부터 만기일이 3개월 이내인 투자자산을 현금및현금성자산으로 분류하고 있습니다. 지분상품은 현금성자산에서 제외되나, 상환일이 정해져 있고 취득일로부터 상환일까지의 기간이 단기인 우선주와 같이 실질적인 현금성자산인 경우에는 현금성자산에 포함됩니다.

(4) 재고자산

재고자산의 단위원가는 총평균법 및 이동평균법으로 결정하고 있으며, 취득원가는 매입원가, 전환원가 및 재고자산을 이용가능한 상태로 준비하는데 필요한 기타 원가를 포함하고 있습니다.

재고자산은 취득원가와 순실현가능가치 중 낮은 금액으로 측정하고 있습니다. 재고자산을 순실현가능가치로 감액한 평가손실과 모든 감모손실은 감액이나 감모가 발생한 기간에 비용으로 인식하고 있으며, 재고자산의 순실현가능가치의 상승으로 인한 재고자산평가손실의 환입은 환입이 발생한 기간의 비용으로 인식된 재고자산의 매출

원가에서 차감하고 있습니다.

(5) 비파생금융자산

① 인식 및 최초 측정

매출채권과 발행 채무증권은 발행되는 시점에 최초로 인식됩니다. 다른 금융상품과 금융부채는 당사가 금융상품의 계약당사자가 되는 때에만 인식됩니다.

유의적인 금융요소를 포함하지 않는 매출채권을 제외하고는, 최초 인식시점에 금융자산이나 금융부채를 공정가치로 측정하며, 당기손익-공정가치 측정 금융자산 또는 당기손익-공정가치 측정 금융부채가 아닌 경우에 해당 금융자산의 취득이나 해당 금융부채의 발행과 직접 관련되는 거래원가는 공정가치에 가감합니다. 유의적인 금융요소를 포함하지 않는 매출채권은 최초에 거래가격으로 측정합니다.

② 분류 및 후속측정

i) 금융자산

최초 인식시점에 금융자산은 상각후원가, 기타포괄손익-공정가치 채무상품, 기타포괄손익-공정가치 지분상품 또는 당기손익-공정가치 금융상품으로 측정되도록 분류합니다.

금융자산은 당사가 금융자산을 관리하는 사업모형을 변경하지 않는 한 최초 인식 후에 재분류되지 않으며, 이 경우 영향받는 모든 금융자산은 사업모형의 변경 이후 첫 번째 보고기간의 첫 번째 날에 재분류됩니다.

금융자산이 다음 두 가지 조건을 모두 만족하고, 당기손익-공정가치 측정항목으로 지정되지 않은 경우에 상각후원가로 측정합니다.

- 계약상 현금흐름을 수취하기 위해 보유하는 것이 목적인 사업모형 하에서 보유합니다.
- 금융자산의 계약 조건에 따라 특정일에 원금과 원금잔액에 대한 이자지급만으로 구성되어 있는 현금흐름이 발생합니다.

채무상품이 다음 두 가지 조건을 충족하고 당기손익-공정가치 측정항목으로 지정되지 않은 경우에 기타포괄손익-공정가치로 측정합니다.

- 계약상 현금흐름의 수취와 금융자산의 매도 둘 다를 통해 목적을 이루는 사업모형

하에서 금융자산을 보유합니다.

- 금융자산의 계약 조건에 따라 특정일에 원리금 지급만으로 구성되어 있는 현금흐름이 발생합니다.

단기매매를 위해 보유하는 것이 아닌 지분상품의 최초 인식 시에 당사는 투자자산의 공정가치의 후속적인 변동을 기타포괄손익으로 표시하도록 선택할 수 있습니다. 다만 한번 선택하면 이를 취소할 수 없습니다. 이러한 선택은 투자 자산별로 이루어집니다.

상기에서 설명된 상각후원가나 기타포괄손익-공정가치로 측정되지 않는 모든 금융자산은 당기손익-공정가치로 측정됩니다. 최초 인식시점에 당사는 상각후원가나 기타포괄손익-공정가치로 측정되는 금융자산을 당기손익-공정가치 측정항목으로 지정한다면 회계불일치를 제거하거나 유의적으로 줄이는 경우에는 해당 금융자산을 당기손익-공정가치 측정 항목으로 지정할 수 있습니다. 다만 한번 지정하면 이를 취소할 수 없습니다.

ii) 금융자산 - 사업모형

당사는 사업이 관리되는 방식과 경영진에게 정보가 제공되는 방식을 가장 잘 반영하기 때문에 금융자산의 포트폴리오 수준에서 보유되는 사업모형의 목적을 평가합니다. 그러한 정보는 다음을 고려합니다.

- 포트폴리오에 대해 명시된 회계정책과 목적 및 실제 이러한 정책의 운영. 여기에는 계약상 이자수익의 획득, 특정 이자수익률 수준의 유지, 금융자산을 조달하는 부채의 듀레이션과 해당 금융자산의 듀레이션의 일치 및 자산의 매도를 통한 기대 현금흐름의 유출 또는 실현하는 것에 중점을 둔 경영진의 전략을 포함함

- 사업모형에서 보유하는 금융자산의 성과를 평가하고, 그 평가내용을 주요 경영진에게 보고하는 방식

- 사업모형(그리고 사업모형에서 보유하는 금융자산)의 성과에 영향을 미치는 위험과 그 위험을 관리하는 방식

- 경영진에 대한 보상방식(예: 관리하는 자산의 공정가치에 기초하여 보상하는지 아니면 수취하는 계약상 현금흐름에 기초하여 보상하는지)

- 과거기간 금융자산의 매도의 빈도, 금액, 시기, 이유, 미래의 매도활동에 대한 예상 이러한 목적을 위해 제거요건을 충족하지 않는 거래에서 제3자에게 금융자산을 이

전하는 거래는 매도로 간주되지 않습니다.

단기매매의 정의를 충족하거나 포트폴리오의 성과가 공정가치 기준으로 평가되는 금융자산 포트폴리오는 당기손익-공정가치로 측정됩니다.

iii) 금융자산 - 계약상 현금흐름이 원금과 이자로만 이루어져 있는지에 대한 평가
원금은 금융자산의 최초 인식시점의 공정가치로 정의됩니다. 이자는 화폐의 시간가치에 대한 대가, 특정기간에 원금 잔액과 관련된 신용위험에 대한 대가, 그 밖에 기본적인 대여위험과 원가에 대한 대가 뿐만 아니라 이윤으로 구성됩니다.

계약상 현금흐름이 원금과 이자에 대한 지급만으로 이루어져 있는지를 평가할 때, 당사는 해당 상품의 계약조건을 고려합니다. 금융자산이 계약상 현금흐름의 시기나 금액을 변경시키는 계약조건을 포함하고 있다면, 그 계약조건 때문에 해당 금융상품의 존속기간에 걸쳐 생길 수 있는 계약상 현금흐름이 원리금 지급만으로 구성되는지를 판단해야 합니다.

이를 평가할 때 당사는 다음을 고려합니다.

- 현금흐름의 금액이나 시기를 변경시키는 조건부 상황
- 변동 이자율 특성을 포함하여 계약상 액면 이자율을 조정하는 조항
- 중도상환특성과 만기연장특성
- 특정 자산으로부터 발생하는 현금흐름에 대한 당사의 청구권을 제한하는 계약조건

중도상환금액이 실질적으로 미상환된 원금과 잔여원금에 대한 이자를 나타내고, 계약의 조기청산에 대한 합리적인 추가 보상을 포함하고 있다면, 조기상환특성은 특정일에 원금과 이자를 지급하는 조건과 일치합니다.

또한, 계약상 액면금액을 유의적으로 할인하거나 할증하여 취득한 금융자산에 대해서, 중도상환금액이 실질적으로 계약상 액면금액과 계약상 이자 발생액(그러나 미지급된)을 나타내며 (이 경우 계약의 조기 청산에 대한 합리적인 추가 보상이 포함될 수 있는), 중도상환특성이 금융자산의 최초 인식시점에 해당 특성의 공정가치가 경미한 경우에는 이러한 조건을 충족한다고 판단합니다.

iv) 금융자산 - 후속측정과 손익

당기손익-공정가치측정 금융자산	이러한 자산은 후속적으로 공정가치로 측정합니다. 이자와 배당금 수익을 포함한 순손익은 당기손익으로 인식합니다.
상각후원가측정 금융자산	이러한 자산은 후속적으로 유효이자율법을 사용하여 상각후원가로 측정합니다. 상각후원가는 손상차손에 의해 감소됩니다. 이자수익, 외화환산손익 및 손상차손은 당기손익으로 인식합니다. 제거에 발생하는 손익은 당기손익으로 인식합니다.
기타포괄손익-공정가치측정 채무상품	이러한 자산은 후속적으로 공정가치로 측정합니다. 이자수익은 유효이자율법을 사용하여 계산되고, 외화환산손익과 손상차손은 당기손익으로 인식합니다. 기타 순손익은 기타포괄손익으로 인식합니다. 제거 시의 손익은 기타포괄손익누계액에서 당기손익으로 재분류 합니다.
기타포괄손익-공정가치측정 지분상품	이러한 자산은 후속적으로 공정가치로 측정합니다. 배당금은 명확하게 투자원가의 회수를 나타내지 않는다면 당기손익으로 인식합니다. 다른 순손익은 기타포괄손익으로 인식하고 당기손익으로 절대 재분류하지 않습니다.

(6) 금융자산의 손상

당사는 다음 자산의 기대신용손실에 대해 손실충당금을 인식합니다.

- 상각후원가로 측정하는 금융자산
- 기타포괄손익-공정가치로 측정하는 채무상품
- 기업회계기준서 제1115호에서 정의된 계약자산

당사는 12개월 기대신용손실로 측정되는 다음의 금융자산을 제외하고는 전체기간 기대신용손실에 해당하는 금액으로 손실충당금을 측정합니다.

- 보고기간말에 신용 위험이 낮다고 결정된 채무증권
- 최초 인식 이후 신용위험(즉, 금융자산의 기대존속기간동안에 걸쳐 발생할 채무불이행 위험)이 유의적으로 증가하지 않은 기타 채무증권과 은행예금

매출채권에 대한 손실충당금은 항상 전체기간 기대신용손실에 해당하는 금액으로 측정됩니다.

금융자산의 신용위험이 최초 인식 이후 유의적으로 증가했는지를 판단할 때와 기대신용손실을 추정할 때, 당사는 과도한 원가나 노력 없이 이용할 수 있고, 합리적이고 뒷받침될 수 있는 정보를 고려합니다. 여기에는 미래지향적인 정보를 포함하여 당사의 과거 경험과 알려진 신용평가에 근거한 질적, 양적인 정보 및 분석이 포함됩니다.

당사는 금융자산의 신용위험은 연체일수가 30일을 초과하는 경우에 유의적으로 증가한다고 가정합니다.

당사는 다음과 같은 경우 금융자산에 채무불이행이 발생했다고 고려합니다.

- 채무자가 당사가 소구활동을 하지 않으면, 당사에게 신용의무를 완전하게 이행하지 않을 것 같은 경우
- 금융자산의 연체일수가 90일을 초과한 경우

전체기간 기대신용손실은 금융상품의 기대존속기간에 발생할 수 있는 모든 채무불이행 사건에 따른 기대신용손실입니다.

12개월 기대신용손실은 보고기간 말 이후 12개월 이내(또는 금융상품의 기대존속기간이 12개월 보다 적은 경우 더 짧은 기간)에 발생 가능한 금융상품의 채무불이행 사건으로 인한 기대신용손실을 나타내는 전체기간 기대신용손실의 일부입니다.

기대신용손실을 측정할 때 고려하는 가장 긴 기간은 당사가 신용위험에 노출되는 최장 계약기간입니다.

① 기대신용손실의 측정

기대신용손실은 신용손실의 확률가중추정치입니다. 신용손실은 모든 현금부족액(즉, 계약에 따라 지급받기로 한 모든 계약상 현금흐름과 수취할 것으로 예상하는 모든 계약상 현금흐름의 차이)의 현재가치로 측정됩니다. 기대신용손실은 해당 금융자산의 유효이자율로 할인됩니다.

② 신용이 손상된 금융자산

매 보고기간말에, 당사는 상각후원가로 측정되는 금융자산의 신용이 손상되었는지 평가합니다. 금융자산의 추정미래현금흐름에 악영향을 미치는 하나 이상의 사건이 발생한 경우에 해당 금융자산은 신용이 손상된 것입니다.

금융자산의 신용이 손상된 증거는 다음과 같은 관측 가능한 정보를 포함합니다.

- 발행자나 차입자의 유의적인 재무적 어려움
- 채무불이행이나 계약기간 이상 연체와 같은 계약 위반
- 차입자의 재무적 어려움에 관련된 경제적이나 계약상 이유로 당초 차입조건의 불가피한 완화
- 차입자의 파산가능성이 높아지거나 그 밖의 재무구조조정 가능성이 높아짐

- 재무적 어려움으로 인해 해당 금융자산에 대한 활성시장 소멸

③ 채무상태표 상 신용손실충당금의 표시

상각후원가로 측정하는 금융자산에 대한 손실충당금은 해당 자산의 장부금액에서 차감합니다. 기타포괄손익-공정가치로 측정하는 채무상품에 대해서는 손실충당금은 당기손익에 인식합니다.

④ 제각

금융자산의 계약상 현금흐름 전체 또는 일부의 회수에 대한 합리적인 기대가 없는 경우 해당 자산을 제거합니다. 당사는 회수에 대한 합리적인 기대가 있는지를 평가하여 제각의 시기와 금액을 개별적으로 평가합니다. 당사는 제각한 금액이 유의적으로 회수될 것이라는 기대를 갖고 있지 않습니다. 그러나 제각된 금융자산은 당사의 만기가 된 금액의 회수 절차에 따라 회수활동의 대상이 될 수 있습니다.

(7) 유형자산

유형자산은 최초에 원가로 측정하여 인식하고 있습니다. 유형자산의 원가에는 경영진이 의도하는 방식으로 자산을 가동하는데 필요한 장소와 상태에 이르게 하는데 직접 관련되는 원가 및 자산을 해체, 제거하거나 부지를 복구하는데 소요될 것으로 추정되는 원가가 포함됩니다.

유형자산은 최초 인식 후에는 원가에서 감가상각누계액과 손상차손누계액을 차감한 금액을 장부금액으로 하고 있습니다.

유형자산 중 토지는 감가상각을 하지 않으며, 그 외 유형자산은 자산의 취득원가에서 잔존가치를 차감한 금액에 대하여 아래에 제시된 경제적 내용연수에 걸쳐 해당 자산에 내재되어 있는 미래 경제적 효익의 예상 소비 형태를 가장 잘 반영한 정액법으로 상각하고 있습니다.

유형자산을 구성하는 일부의 원가가 당해 유형자산의 전체원가와 비교하여 유의적이 라면, 해당 유형자산을 감가상각할 때 그 부분은 별도로 구분하여 감가상각하고 있습니다.

유형자산의 제거로 인하여 발생하는 손익은 순매각금액과 장부금액의 차이로 결정되고 그 차액은 당기손익으로 인식하고 있습니다.

당기 및 전기의 추정 내용연수 및 감가상각방법은 다음과 같습니다.

구 분	내용연수	상각방법
건물	40년	정액법
차량운반구	6년	정액법
비품	3년~6년	정액법
렌탈자산	3년~4년	정액법

당사는 매 회계연도말에 자산의 잔존가치와 내용연수 및 감가상각방법을 재검토하고 재검토 결과 이를 변경하는 것이 적절하다고 판단되는 경우 회계추정의 변경으로 처리하고 있습니다.

(8) 무형자산

무형자산은 최초 인식할 때 원가로 측정하며, 최초 인식 후에 원가에서 상각누계액과 손상차손누계액을 차감한 금액을 장부금액으로 인식하고 있습니다.

무형자산은 사용 가능한 시점부터 잔존가치를 영("0")으로 하여 아래의 내용연수 동안 정액법으로 상각하고 있습니다. 다만, 일부 무형자산에 대해서는 이를 이용할 수 있을 것으로 기대되는 기간이 예측가능하지 않아 당해 무형자산의 내용연수가 비한정인 것으로 평가하고 상각하지 아니하고 있습니다.

구 분	내용연수	상각방법
산업재산권	5년	정액법
개발비	5년	정액법
소프트웨어	5년	정액법
시설이용권	비한정	-
기타무형자산	5년	정액법

내용연수가 유한한 무형자산의 상각기간과 상각방법은 매 회계연도말에 재검토하고 내용연수가 비한정인 무형자산에 대해서는 그 자산의 내용연수가 비한정이라는 평가가 계속하여 정당한지를 매 보고기간에 재검토하며, 이를 변경하는 것이 적절하다고

판단되는 경우 회계추정의 변경으로 처리하고 있습니다.

① 연구 및 개발

연구 또는 내부프로젝트의 연구단계에 대한 지출은 발생시점에 비용으로 인식하고 있습니다. 개발단계의 지출은 자산을 완성할 수 있는 기술적 실현가능성, 자산을 완성하여 사용하거나 판매하려는 기업의 의도와 능력 및 필요한 자원의 입수가능성, 무형자산의 미래 경제적 효익을 모두 제시할 수 있고, 관련 지출을 신뢰성 있게 측정할 수 있는 경우에 무형자산으로 인식하고 있으며, 기타 개발관련 지출은 발생시점에 비용으로 인식하고 있습니다.

② 후속지출

후속지출은 관련되는 특정자산에 속하는 미래의 경제적 효익이 증가하는 경우에만 자본화하며, 내부적으로 창출한 영업권 및 상표명 등을 포함한 다른 지출들은 발생 즉시 비용화하고 있습니다.

당사의 개발비는 신규 제작하는 도서 및 북클럽 콘텐츠 등의 개발비용입니다.당사의 신규 개발 프로젝트는 기획 및 개발준비, 제작, 테스트, 검증단계로 진행됩니다. 당사는 기획 및 개발준비단계에서 발생한 지출은 연구개발비로 보아 당기 비용처리하고 있으며, 특정 프로젝트의 기획 및 개발준비를 완료하고 이에 대한 개발기획안이 최종 확정 및 승인된 후 발생한 지출을 무형자산으로 인식합니다.

(9) 차입원가

적격자산의 취득, 건설 또는 제조와 직접 관련된 차입원가는 당해 자산 원가의 일부로 자본화하고 있으며, 기타차입원가는 발생기간에 비용으로 인식하고 있습니다. 적격자산이란 의도된 용도로 사용하거나 판매가능한 상태가 될 때까지 상당한 기간을 필요로 하는 자산을 말하며, 금융자산과 단기간 내에 제조되거나 다른 방법으로 생산되는 재고자산은 적격자산에 해당되지 아니하며, 취득시점에 의도된 용도로 사용할 수 있거나 판매가능한 상태에 있는 자산인 경우에도 적격자산에 해당되지 아니합니다.

적격자산을 취득하기 위한 목적으로 특정하여 차입한 자금에 한하여, 보고기간 동안 그 차입금으로부터 실제 발생한 차입원가에서 당해 차입금의 일시적 운용에서 생긴

투자수익을 차감한 금액을 자본화가능차입원가로 결정하며, 일반적인 목적으로 자금을 차입하고 이를 적격자산의 취득을 위해 사용하는 경우에 한하여 당해 자산 관련 지출액에 자본화이자율을 적용하는 방식으로 자본화가능차입원가를 결정하고 있습니다. 자본화이자율은 보고기간 동안 차입한 자금(적격자산을 취득하기 위해 특정 목적으로 차입한 자금 제외)으로부터 발생한 차입원가를 가중평균하여 산정하고 있습니다. 보고기간 동안 자본화한 차입원가는 당해 기간 동안 실제 발생한 차입원가를 초과할 수 없습니다.

(10) 투자부동산

임대수익이나 시세차익 또는 두 가지 모두를 얻기 위하여 보유하고 있는 부동산은 투자부동산으로 분류하고 있습니다. 투자부동산은 취득 시 발생한 거래원가를 포함하여 인식시점에 원가로 측정하며, 최초 인식 후에 원가에서 감가상각누계액과 손상차손누계액을 차감한 금액을 장부금액으로 표시하고 있습니다.

후속원가는 자산으로부터 발생하는 미래 경제적 효익이 유입될 가능성이 높으며, 그 원가를 신뢰성 있게 측정할 수 있는 경우에 한하여 자산의 장부금액에 포함하거나 적절한 경우 별도의 자산으로 인식하고 있으며, 후속지출에 의해 대체된 부분의 장부금액은 제거하고 있습니다. 한편, 일상적인 수선·유지와 관련하여 발생하는 원가는 발생시점에 당기손익으로 인식하고 있습니다.

투자부동산 중 토지에 대해서는 감가상각을 하지 않으며, 토지를 제외한 투자부동산은 경제적 내용연수에 따라 40년을 적용하여 정액법으로 상각하고 있습니다.

투자부동산의 감가상각방법, 잔존가치 및 내용연수는 매 보고기간말에 재검토하고 이를 변경하는 것이 적절하다고 판단되는 경우 회계추정의 변경으로 회계처리하고 있습니다.

(11) 비금융자산의 손상

고객과의 계약에서 생기는 수익에 따라 인식하는 계약자산과 종업원급여에서 발생한 자산, 재고자산, 이연법인세자산을 제외한 모든 비금융자산에 대해서는 매 보고기간 말마다 자산손상을 시사하는 징후가 있는지를 검토하며, 만약 그러한 징후가 있다면 당해 자산의 회수가능액을 추정하고 있습니다. 단, 사업결합으로 취득한 영업권 및

내용연수가 비한정인 무형자산, 아직 사용할 수 없는 무형자산에 대해서는 자산손상을 시사하는 징후와 관계없이 매년 회수가능액과 장부금액을 비교하여 손상검사를 하고 있습니다.

회수가능액은 개별 자산별로 또는 개별 자산의 회수가능액을 추정할 수 없다면 그 자산이 속하는 현금창출단위별로 회수가능액을 추정하고 있습니다. 회수가능액은 사용가치와 순공정가치 중 큰 금액으로 결정하고 있습니다. 사용가치는 자산이나 현금창출단위에서 창출될 것으로 기대되는 미래현금흐름을 화폐의 시간가치 및 미래현금흐름을 추정할 때 조정되지 아니한 자산의 특유위험에 대한 현행 시장의 평가를 반영한 적절한 할인율로 할인하여 추정합니다.

자산이나 현금창출단위의 회수가능액이 장부금액에 미달하는 경우 자산의 장부금액을 감소시키며 즉시 당기손익으로 인식하고 있습니다.

사업결합으로 취득한 영업권은 사업결합으로 인한 시너지효과의 혜택을 받게 될 것으로 기대되는 각 현금창출단위에 배분합니다. 현금창출단위에 대한 손상차손은 우선, 현금창출단위에 배분된 영업권의 장부금액을 감소시키고, 그 다음 현금창출단위에 속하는 다른 자산 각각의 장부금액에 비례하여 자산의 장부금액을 감소시키고 있습니다. 영업권에 대해 인식한 손상차손은 후속기간에 환입할 수 없습니다. 매 보고기간말에 영업권을 제외한 자산에 대해 과거기간에 인식한 손상차손이 더 이상 존재하지 않거나 감소된 것을 시사하는 징후가 있는지를 검토하고 직전 손상차손의 인식시점 이후 회수가능액을 결정하는 데 사용된 추정치에 변화가 있는 경우에만 환입합니다. 손상차손환입으로 증가된 장부금액은 과거에 손상차손을 인식하기 전 장부금액의 감가상각 또는 상각 후 잔액을 초과할 수 없습니다.

(12) 리스

당사는 계약에서 대가와 교환하여, 식별되는 자산의 사용 통제권을 일정기간 이전하게 하는지를 고려하여 계약의 약정시점에, 계약자체가 리스인지, 계약이 리스를 포함하는지를 판단합니다.

- 리스이용자로서의 회사

당사는 단기리스와 소액 기초자산 리스를 제외한 모든 리스에 대하여 하나의 인식과

측정 접근법을 적용합니다. 당사는 리스로 지급의무를 나타내는 리스부채와 기초자산의 사용권을 나타내는 사용권자산을 인식합니다.

① 사용권자산

당사는 리스개시일(즉, 기초자산이 사용가능한 시점)에 사용권자산을 인식합니다. 사용권자산은 원가로 측정하고, 후속 측정 시 원가모형을 적용하였습니다. 원가모형을 적용하기 위하여 감가상각누계액과 손상차손누계액을 차감하고, 리스부채의 재측정에 따른 조정을 반영합니다. 사용권자산의 원가는 인식된 리스부채 금액, 최초 직접 원가, 그리고 받은 리스 인센티브를 차감한 리스개시일이나 그 전에 지급한 리스료를 포함합니다.

리스기간 종료시점에 회사에 기초자산의 소유권이 이전되는 경우나 사용권자산의 원가에 회사가 매수선택권을 행사할 것임이 반영되는 경우, 감가상각은 자산의 기초자산의 추정된 내용연수를 사용하여 계산됩니다.

사용권자산도 손상의 대상이 되며 주석 3.11 비금융자산의 손상에 대한 회계정책에서 설명하였습니다.

② 리스부채

리스 개시일에, 회사는 리스기간에 걸쳐 지급될 리스료의 현재가치로 리스부채를 측정합니다. 리스료는 고정리스료(실질적인 고정리스료를 포함하고, 받을 리스 인센티브는 차감), 지수나 요율에 따라 달라지는 변동리스료 및 잔존가치보중에 따라 지급될 것으로 예상되는 금액으로 구성됩니다. 리스료는 또한 회사가 매수선택권을 행사할 것이 상당히 확실한 경우에 그 매수선택권의 행사가격과 리스기간이 회사의 종료선택권 행사를 반영하는 경우에 그 리스를 종료하기 위하여 부담하는 금액을 포함합니다.

지수나 요율에 따라 달라지는 변동리스료가 아닌 변동리스료는(재고자산을 생산하는데 발생한 것이 아니라면) 리스료 발생을 유발하는 사건 또는 조건이 발생한 기간의 비용으로 인식합니다.

당사는 리스료의 현재가치를 계산할 때, 리스의 내재이자율을 쉽게 산정할 수 없기 때문에 리스개시일의 증분차입이자율을 사용합니다. 리스개시일 이후 리스부채 금액

은 이자를 반영하여 증가하고 지급한 리스료를 반영하여 감소합니다. 또한, 리스부채의 장부금액은 리스기간의 변경, 리스료의 변경(예를 들어, 리스료를 산정할 때 사용한 지수나 요율의 변동으로 생기는 미래 리스료의 변동) 또는 기초자산을 매수하는 선택권 평가에 변동이 있는 경우 재측정됩니다.

③ 단기리스와 소액 기초자산 리스

당사는 차량운반구의 리스에 단기리스(즉, 이러한 리스는 리스기간이 리스개시일로부터 12개월 이하이고 매수선택권을 포함하지 않음)에 대한 인식 면제 규정을 적용합니다. 또한 당사는 소액자산으로 간주되는 사무용품의 리스에 소액자산 리스에 대한 인식 면제 규정을 적용합니다. 단기리스와 소액자산 리스에 대한 리스료는 리스기간에 걸쳐 정액기준으로 비용으로 인식합니다.

(13) 비파생금융부채

당사는 계약상 내용의 실질과 금융부채의 정의에 따라 금융부채를 당기손익인식금융부채와 기타금융부채로 분류하고 계약의 당사자가 되는 때에 재무상태표에 인식하고 있습니다.

① 당기손익인식금융부채

금융부채는 단기매매항목으로 분류되거나, 파생상품인 경우, 혹은 최초 인식 시점에 당기손익인식항목으로 지정되는 경우에 당기손익인식항목으로 분류합니다. 당기손익인식금융부채는 최초 인식 후 공정가치로 측정하며, 공정가치의 변동은 당기손익으로 인식하고 있습니다. 한편, 최초 인식시점에 발행과 관련하여 발생한 거래비용은 발생 즉시 당기손익으로 인식하고 있습니다.

② 기타금융부채

당기손익인식금융부채로 분류되지 않은 비파생금융부채는 기타금융부채로 분류하고 있습니다. 기타금융부채는 최초 인식 시 발행과 직접 관련되는 거래원가를 차감한 공정가치로 측정하고 있습니다. 후속적으로 기타금융부채는 유효이자율법을 적용하여 상각후원가로 측정되며, 이자비용은 유효이자율법을 적용하여 인식합니다.

③ 금융부채의 제거

당사는 금융부채의 계약상 의무가 이행, 취소 또는 만료된 경우에만 금융부채를 제거

합니다. 당사는 금융부채의 계약조건이 변경되어 현금흐름이 실질적으로 달라진 경우 기존 부채를 제거하고 새로운 계약에 근거하여 새로운 금융부채를 공정가치로 인식합니다.

금융부채의 제거 시에, 장부금액과 지급한 대가(양도한 비현금자산이나 부담한 부채를 포함)의 차액은 당기손익으로 인식합니다.

(14) 종업원급여

① 단기종업원급여

종업원이 관련 근무용역을 제공한 보고기간의 말부터 12개월 이내에 결제될 단기종업원급여는 근무용역과 교환하여 지급이 예상되는 금액을, 근무용역이 제공된 때에 당기손익으로 인식하고 있습니다. 단기종업원급여는 할인하지 않은 금액으로 측정하고 있습니다.

② 퇴직급여: 확정기여제도

확정기여제도와 관련하여 일정기간 종업원이 근무용역을 제공하였을 때에는 그 근무용역과 교환하여 확정기여제도에 납부해야 할 기여금에 대하여 자산의 원가에 포함되는 경우를 제외하고는 당기손익으로 인식하고 있습니다. 납부해야 할 기여금은 이미 납부한 기여금을 차감한 후 부채(미지급비용)로 인식하고 있습니다. 또한, 이미 납부한 기여금이 보고기간말 이전에 제공된 근무용역에 대해 납부하여야 하는 기여금을 초과하는 경우에는 초과 기여금 때문에 미래 지급액이 감소하거나 현금이 환급되는 만큼을 자산(선급비용)으로 인식하고 있습니다.

③ 퇴직급여: 확정급여제도

보고기간말 현재 확정급여제도와 관련된 확정급여부채는 확정급여채무의 현재가치에서 사외적립자산의 공정가치를 차감하여 인식하고 있습니다.

확정급여부채는 매년 독립적인 계리사에 의해 예측단위적립방식으로 계산되고 있습니다. 확정급여채무의 현재가치에서 사외적립자산의 공정가치를 차감하여 산출된 순액이 자산일 경우, 제도로부터 환급받거나 제도에 대한 미래기여금이 절감되는 방식으로 이용가능한 경제적 효익의 현재가치를 한도로 자산을 인식하고 있습니다.

순확정급여부채의 재측정요소는 보험수리적손익, 순확정급여부채의 순이자에 포함된 금액을 제외한 사외적립자산의 수익 및 순확정급여부채의 순이자에 포함된 금액을 제외한 자산인식상한효과의 변동으로 구성되어 있으며, 즉시 기타포괄손익으로 인식됩니다. 당사는 순확정급여부채(자산)의 순이자를 순확정급여부채(자산)에 연차 보고기간 초에 결정된 할인율을 곱하여 결정되며 보고기간 동안 기여금 납부와 급여 지급으로 인한 순확정급여부채(자산)의 변동을 고려하여 결정하고 있습니다. 확정급여제도와 관련된 순이자비용과 기타비용은 당기손익으로 인식됩니다.

제도의 개정이나 축소가 발생하는 경우, 과거근무에 대한 효익의 변동이나 축소에 따른 손익은 즉시 당기손익으로 인식하고 있습니다. 당사는 확정급여제도의 정산이 일어나는 때에 정산으로 인한 손익을 인식하고 있습니다.

④ 해고급여

당사는 해고급여의 제안을 더 이상 철회할 수 없을 때와 해고급여의 지급을 수반하는 구조조정에 대한 원가를 인식할 때 중 이른 날에 해고급여에 대한 비용을 인식합니다. 해고급여의 지급일이 12개월이 지난 후에 도래하는 경우에는 현재가치로 할인하고 있습니다.

(15) 충당부채

충당부채는 과거사건의 결과로 존재하는 현재의무(법적의무 또는 의제의무)로서, 당해 의무를 이행하기 위하여 경제적 효익을 갖는 자원이 유출될 가능성이 높으며 그 의무의 이행에 소요되는 금액을 신뢰성 있게 추정할 수 있는 경우에 인식하고 있습니다.

충당부채로 인식하는 금액은 관련된 사건과 상황에 대한 불가피한 위험과 불확실성을 고려하여 현재의무를 보고기간말에 이행하기 위하여 소요되는 지출에 대한 최선의 추정치입니다. 화폐의 시간가치 효과가 중요한 경우 충당부채는 의무를 이행하기 위하여 예상되는 지출액의 현재가치로 평가하고 있습니다.

충당부채를 결제하기 위해 필요한 지출액의 일부 또는 전부를 제3자가 변제할 것이 예상되는 경우 이행한다면 변제를 받을 것이 거의 확실하게 되는 때에 한하여 변제금액을 인식하고 별도의 자산으로 회계처리하고 있습니다.

매 보고기간말마다 충당부채의 잔액을 검토하고, 보고기간말 현재 최선의 추정치를 반영하여 조정하고 있습니다. 의무이행을 위하여 경제적 효익이 내재된 자원이 유출될 가능성이 더 이상 높지 아니한 경우에는 관련 충당부채를 환입하고 있습니다.

충당부채는 최초 인식과 관련 있는 지출에만 사용하고 있습니다.

(16) 외화

재무제표 작성에 있어서 기능통화 외의 통화(외화)로 이루어진 거래는 거래일의 환율을 적용하여 기록하고 있습니다. 매 보고기간말에 화폐성 외화항목은 보고기간말의 마감환율로 환산하고 있습니다. 공정가치로 측정하는 비화폐성 외화항목은 공정가치가 결정된 날의 환율로 환산하고, 역사적원가로 측정하는 비화폐성항목은 거래일의 환율로 환산하고 있습니다.

화폐성항목의 결제시점에 생기는 외환차이를 제외한 화폐성항목의 환산으로 인해 발생한 외환차이는 모두 당기손익으로 인식하고 있습니다. 비화폐성항목에서 발생한 손익을 기타포괄손익으로 인식하는 경우에는 그 손익에 포함된 환율변동효과도 기타포괄손익으로 인식하고, 당기손익으로 인식하는 경우에는 환율변동효과도 당기손익으로 인식하고 있습니다.

(17) 납입자본

보통주는 자본으로 분류하며 자본거래에 직접 관련되어 발생하는 증분원가는 세금효과를 반영한 순액으로 자본에서 차감하고 있습니다.

당사가 자기지분상품을 재취득하는 경우에 이러한 지분상품은 자기주식의 과목으로 자본에서 직접 차감하고 있습니다. 자기지분상품을 매입 또는 매도하거나 발행 또는 소각하는 경우의 손익은 당기손익으로 인식하지 아니합니다. 당사가 자기주식을 취득하여 보유하는 경우 지급하거나 수취한 대가는 자본에서 직접 인식하고 있습니다.

(18) 주식기준보상

당사는 제공받는 재화나 용역의 대가로 종업원에게 주식이나 주식선택권을 부여하는 주식결제형 주식보상거래에 대하여 제공받는 재화나 용역의 공정가치 또는 제공받는 재화나 용역의 공정가치를 신뢰성 있게 측정할 수 없다면 부여한 지분상품의 공정가

치에 기초하여 재화나 용역의 공정가치를 간접 측정하고 그 금액을 가득기간 동안에 종업원급여(당기비용)와 자본으로 인식하고 있습니다. 주식선택권의 가득조건이 용역제공조건 또는 시장조건이 아닌 가득조건인 경우에는 궁극적으로 가득되는 주식선택권의 실제 수량에 기초하여 결정되도록 인식된 종업원비용을 조정하고 있습니다.

제공받는 재화나 용역의 대가로 현금을 지급하는 현금결제형 주식기준보상거래의 경우에는 제공받는 재화나 용역과 그 대가로 부담하는 부채를 공정가치로 측정하고 가득기간 동안 종업원급여비용과 부채로 인식하고 있습니다. 또한 부채가 결제될 때까지 매 보고기간말과 최종결제일에 부채의 공정가치를 재측정하고, 공정가치의 변동액은 급여로 인식하고 있습니다.

(19) 고객과의 계약에서 생기는 수익

① 재화의 판매

재화의 소유에 따른 유의적인 위험과 보상이 구매자에게 이전되고, 판매된 재화의 소유권과 결부된 통상적 수준의 지속적인 관리상 관여와 효과적인 통제를 하지 않으며, 거래와 관련된 경제적 효익의 유입 가능성이 높고, 수익금액과 거래와 관련하여 발생했거나 발생할 원가 및 반품가능성을 신뢰성 있게 측정할 수 있을 때 수익을 인식하고 있습니다.

② 서비스의 제공

당사의 용역매출의 경우 고객은 기업이 수행하는 대로 기업의 수행에서 제공하는 효익을 동시에 얻고 소비하기 때문에 서비스 제공에 따른 수익은 기간에 따라 인식하고 있습니다.

③ 계약체결 증분원가 회계처리

당사는 판매인의 고객 모집 및 계약 실적에 따라 수수료를 지급하고 있으며, 이는 판매수수료의 상당 부분을 차지하고 있습니다. 이러한 수수료 중 일부는 고객과 계약을 체결하지 않았다면 지출되지 않았을 원가로 당사는 자산으로 인식하여 관련된 재화나 용역을 고객에게 이전하는 방식과 일치하는 체계적 기준으로 상각하고 있습니다.

(20) 금융수익과 원가

당사의 금융수익과 금융원가는 다음으로 구성되어 있습니다.

- 이자수익
- 이자비용
- 금융자산과 금융부채에 대한 외환손익
- 상각후원가로 측정하는 채무상품 등에서 발생하는 손상차손(혹은 손상차손환입)

이자수익 혹은 이자비용은 유효이자율법을 사용하여 인식하였습니다.

유효이자율법은 금융상품의 기대존속기간에 추정되는 미래현금지급액이나 수취액의 현재가치를 금융자산의 총 장부금액이나 금융부채의 상각후원가와 정확하게 일치시키는 이자율입니다.

이자수익이나 이자비용을 계산할 때, 유효이자율은 자산의 총 장부금액(해당 자산의 신용이 손상되지 않은 경우)이나 부채의 상각후원가에 적용합니다. 그러나 최초 인식 이후에 후속적으로 신용이 손상된 금융자산에 대해서는 이자수익은 해당 금융자산의 상각후원가에 유효이자율을 적용하여 계산합니다. 만일 해당 자산이 더는 신용이 손상된 것으로 볼 수 없다면 총 장부금액에 유효이자율을 적용하여 이자수익을 계산합니다.

(21) 법인세

법인세비용은 당기법인세와 이연법인세로 구성되어 있으며, 기타포괄손익이나 자본에 직접 인식되는 거래나 사건 또는 사업결합에서 발생하는 세액을 제외하고는 당기손익으로 인식하고 있습니다.

법인세와 관련된 이자와 벌금은 법인세에 해당하는지 판단하고 법인세에 해당한다면 기업회계기준서 제1012호 '법인세'를 적용하고 법인세에 해당하지 않는다면 기업회계기준서 제1037호 '충당부채, 우발부채, 우발자산'을 적용하고 있습니다.

① 당기법인세

당기법인세는 당기의 과세소득을 기초로 산정하고 있습니다. 과세소득은 손익계산서상의 법인세비용차감전순이익에서 다른 과세기간에 가산되거나 차감될 손익 및 비과세항목이나 손금불인정항목을 제외하므로 손익계산서상 손익과 차이가 있습니다. 당

사의 당기법인세와 관련된 미지급법인세는 제정되었거나 실질적으로 제정된 세율을 사용하여 계산하고 있습니다.

당기법인세자산과 당기법인세부채는 다음의 조건을 모두 충족하는 경우에만 상계를 합니다.

- 인식된 금액에 대한 법적으로 집행가능한 상계권리를 가지고 있음
- 순액으로 결제하거나, 자산을 실현하는 동시에 부채를 결제할 의도가 있음

② 이연법인세

이연법인세자산과 이연법인세부채를 측정할 때에는 보고기간말에 당사가 관련 자산과 부채의 장부금액을 회수하거나 결제할 것으로 예상되는 방식에 따른 세효과를 반영하고 있습니다. 종속기업, 관계기업 투자지분에 관한 가산할 일시적차이에 대해서는 당사가 일시적차이의 소멸시점을 통제할 수 있으며, 예측가능한 미래에 일시적차이가 소멸하지 않을 가능성이 높은 경우를 제외하고는 모두 이연법인세부채를 인식하고 있습니다. 또한, 차감할 일시적차이로 인하여 발생하는 이연법인세자산은 일시적차이가 예측가능한 미래에 소멸할 가능성이 높고, 일시적차이가 사용될 수 있는 기간에 과세소득이 발생할 가능성이 높은 경우에 인식하고 있습니다.

미사용 세무상결손금과 세액공제, 차감할 일시적 차이가 사용될 수 있는 미래 과세소득의 발생가능성이 높은 경우 그 범위 안에서 이월된 미사용 세무상결손금과 세액공제, 차감할 일시적차이에 대하여 이연법인세자산을 인식합니다. 미래 과세소득은 관련 가산할 일시적차이의 소멸에 의해 결정됩니다.

이연법인세자산의 장부금액은 매 보고기간말에 검토하고, 이연법인세자산으로 인한 혜택이 사용되기에 충분한 과세소득이 발생할 가능성이 더 이상 높지 않은 경우 이연법인세자산의 장부금액을 감소시키고 있습니다.

이연법인세자산과 부채는 보고기간말 제정되었거나 실질적으로 제정된 세법에 근거하여 당해 자산이 실현되거나 부채가 지급될 보고기간에 적용될 것으로 기대되는 세율을 사용하여 측정하고 있습니다. 이연법인세자산과 이연법인세부채를 측정할 때 보고기간말 현재 당사가 관련 자산과 부채의 장부금액을 회수하거나 결제할 것으로 예상되는 방식에 따라 법인세효과를 반영하고 있습니다.

이연법인세자산과 부채는 동일 과세당국이 부과하는 법인세이고, 당사가 인식된 금액을 상계할 수 있는 법적 권한을 가지고 있으며 당기 법인세부채와 자산을 순액으로 결제할 의도가 있는 경우에만 상계하고 있습니다. 배당금 지급에 따라 추가적으로 발생하는 법인세비용이 있다면 배당금 지급과 관련한 부채가 인식되는 시점에 인식하고 있습니다.

(22) 주당이익

당사는 보통주 기본주당이익과 희석주당이익을 당기순손익에 대하여 계산하고, 포괄손익계산서에 표시하고 있습니다. 기본주당이익은 보통주에 귀속되는 당기순손익을 보고기간 동안에 유통된 보통주식수를 가중평균한 주식수로 나누어 계산하고 있습니다. 희석주당이익은 종업원에게 부여한 주식기준보상 등 모든 희석효과가 있는 잠재적 보통주의 영향을 고려하여 보통주에 귀속되는 당기순손익 및 가중평균유통보통주식수를 조정하여 계산하고 있습니다.

(23) 매각예정비유동자산과 중단영업

당사는 비유동자산(또는 처분자산집단)의 장부금액이 계속사용이 아닌 매각거래나 분배를 통하여 주로 회수될 것이라면 이를 매각예정으로 분류하고 있습니다. 매각예정으로 분류된 비유동자산과 처분자산집단은 매각부대원가 차감 후 공정가치와 장부금액 중 작은 금액으로 측정하고 있습니다. 매각부대원가는 자산(또는 처분자산집단)의 처분에 직접 귀속되는 증분원가(금융원가와 법인세비용 제외)입니다.

매각예정으로의 분류 조건은 매각이 비유동자산(또는 처분자산집단)이 현재의 상태에서 즉시 매각 가능하고 그 매각가능성이 매우 높은 경우에 충족되는 것으로 보고 있습니다. 매각을 완료하기 위하여 요구되는 조치들은 그 매각이 유의적으로 변경되거나 철회될 가능성이 낮음을 보여야 하며, 매각예정으로 분류한 시점에서 1년 이내에 매각이 완료될 것으로 예상되어야 합니다.

매각예정으로 분류된 유형자산과 무형자산은 감가상각 또는 상각하지 않고 있습니다.

매각예정 또는 분배예정으로 분류된 자산과 부채는 재무상태표에서 별도의 유동항목으로 표시하고 있습니다.

다음 중 하나에 해당되는 경우 처분자산집단은 중단영업에 해당됩니다.

- 별도의 주요 사업계열이나 영업지역이다.
- 별도의 주요 사업계열이나 영업지역을 처분하려는 단일 계획의 일부이다.
- 매각만을 목적으로 취득한 종속기업이다.

당사는 세후중단영업손익을 계속영업의 결과에서 제외하고 손익계산서에 단일금액으로 표시하고 있습니다. 기타 다른 재무제표에 대한 주석에서는 별도로 언급하고 있지 않은 경우 계속영업의 금액을 포함하고 있습니다.

4. 현금및현금성자산

당기말과 전기말 현재 현금및현금성자산의 내역은 다음과 같습니다.

(단위: 천원)		
구 분	당기말	전기말
보유현금	4,000	4,000
기타현금성자산	64,478,416	191,083,063
합 계	64,482,416	191,087,063

5. 사용이 제한된 금융상품

당기말과 전기말 현재 사용이 제한되어 있는 금융상품의 내역은 다음과 같습니다.

(단위: 천원)			
구 분	당기말	전기말	사용제한내용
장기금융기관예치금	-	9,000	당좌개설보증금
	20,880,911	-	질권설정
기타현금성자산	-	179,854,000	질권설정
합 계	20,880,911	179,863,000	

6. 매출채권및기타채권

(1) 당기와 전기 중 매출채권및기타채권의 손상차손누계액의 변동은 다음과 같습니다.

① 매출채권

(단위: 천원)		
구 분	당기	전기
기초금액	9,695,000	9,812,009
손상차손 인식	5,263,131	1,973,059
제각	(1,386,185)	(2,123,836)
제각채권 회수	128,652	33,768
기말금액	13,700,599	9,695,000

② 기타채권

(단위: 천원)		
구 분	당기	전기
기초금액	6,679,167	6,642,198
손상차손 인식	1,079,927	251,067
제각	(1,151,282)	(214,098)
제각채권 회수	4,559	-
기말금액	6,612,371	6,679,167

당사는 매출채권의 손상차손 및 손상차손환입을 포괄손익계산서에 판매비와관리비로 계상하고, 기타채권의 손상차손 및 손상차손환입을 포괄손익계산서에 각각 기타비용 및 기타수익으로 계상하였습니다.

(2) 당기말과 전기말 매출채권에 대한 손상차손누계액은 다음과 같습니다.

(단위: 천원)

	30일 이내 연체 및 정상	30일 초과 연체	180일 초과 연체	360일 초과 연체	계
당기말					
기대 손실률	0.82%	22.90%	56.40%	99.71%	
총 장부금액	124,987,923	6,574,879	2,108,015	10,009,538	143,680,354
손상차손누계액	1,025,581	1,505,471	1,188,959	9,980,588	13,700,599
전기말					
기대 손실률	0.33%	15.15%	64.32%	96.64%	
총 장부금액	114,477,943	6,209,253	2,706,544	6,870,512	130,264,252
손상차손누계액	373,943	940,425	1,740,895	6,639,738	9,695,000

7. 공정가치측정금융자산

(1) 당기말과 전기말 현재 당사가 보유한 공정가치측정금융자산의 내역은 다음과 같습니다.

(단위: 천원)		
구분	당기말	전기말
당기손익-공정가치측정금융자산		
<시장성 없는 지분증권>		
에스엠에이엠씨투자대부(주)	100,000	100,000
학교도서관저널	50,000	50,000
한국출판협동조합	42,600	42,600
주식회사 밀리의 서재	99,990	99,990
아이지엠글로벌	40,000	40,000
(주)다이나믹아이지엠	160,000	160,000
합 계	492,590	492,590
기타포괄손익-공정가치측정금융자산		
<시장성 있는 지분증권>		
유안타증권(주)	-	1,404
<시장성 없는 지분증권>		
(주)케이지패스원	566,371	566,371
합 계	566,371	567,775
총 계	1,058,961	1,060,365

(2) 당기와 전기 중 공정가치측정금융자산의 변동내역은 다음과 같습니다.

(단위: 천원)				
구분	당기		전기	
	당기손익- 공정가치측정금융자산	기타포괄손익- 공정가치측정금융자산	당기손익- 공정가치측정금융자산	기타포괄손익- 공정가치측정금융자산
기초금액	492,590	567,775	492,590	567,910
처분금액	-	(1,331)	-	-
평가손익(법인세 차감전)	-	(73)	-	(135)
기말금액	492,590	566,371	492,590	567,775
재무상태표:				
- 비유동	492,590	566,371	492,590	567,775
기말금액	492,590	566,371	492,590	567,775

8. 관계기업투자

(1) 보고기간종료일 현재 관계기업투자의 내역은 다음과 같습니다.

① 당기말

(단위: 천원, 주)							
회사명	업종	보유주식수	지분율	취득원가	장부금액	소재지	결산월
Kidaptive, Inc.(*)1	에듀테크	3,053,435	6.06%	5,351,552	-	미국	12월
북앤로지스틱스㈜(*2,3)	기타금융업	120,000,000	21.68%	12,000,000	12,000,000	한국	12월
합 계				17,351,552	12,000,000		

(*1) 상기 Kidaptive, Inc.에 대한 관계기업투자 지분율이 20%미만이지만, 피투자기업의 등기이사 1인을 지명할 수 있는 권리를 보유하고 있어 관계기업으로 분류하였습니다. 한편, 전기 중 Kidaptive, Inc.의 향후 시장 전망을 고려할 때 미래 예상 경제적 성과가 기대수준에 미치지 못할 것으로 예상되어 전액 손상차손을 인식하였습니다.

(*2) 당기 중 북앤로지스틱스㈜(이하 "SPC")의 지분 21.68%를 취득하여 관계기업투자자로 분류하였습니다.

(*3) SPC 지분 취득과 관련하여 센트로이드제4호기업재무안정바이아웃 사모투자합자회사(이하 "PEF")와 체결한 주주간 계약의 주요 내용은 다음과 같습니다.

구분		주요 내용
투자회수금 등 재원에 대한 주주간 분배 약정	(1) PEF에 대한 분배	PEF의 납입금액 및 납입금액에 대한 내부수익률이 기준수익률에 달할 때까지의 금액을 PEF에 분배
	(2) 당사에 대한 분배	(1)에 따른 분배 이후 남은 금액에 대하여 당사에 대한 분배금액의 누적액이 당사의 납입금액 및 납입금액에 대한 내부수익률이 기준수익률에 달할 때까지의 금액
	(3) 초과금액에 대한 분배	(2)에 따른 분배 이후 남은 금액에 대하여는 SPC에 대한 지분율에 따라 분배함 단, 북앤로지스틱스(주) 지분의 제3자에게 매각 대금을 재원으로 하는 경우 (2)에 따른 분배이후 남은 금액에 대하여는 PEF와 당사에 대하여 7:3의 비율로 분배함
청구권	공동매도청구권	당사의 동의 또는 주주간 계약의 종대한 위반 또는, 매매계약일로부터 3년이 경과하는 경우 PEF는 당사가 보유하고 있는 SPC 보통주를 동일한 조건으로 함께 매도할 수 있는 청구권을 보유
	동반매도참여권	당사는 PEF에 대하여 당사가 보유한 SPC 주식 전부를 동일 조건에 함께 매도하여 줄 것을 청구할 수 있는 권리를 보유

② 전기말

(단위: 천원, 주)							
회사명	업종	보유주식수	지분율	취득원가	장부금액	소재지	결산월
웅진코웨이(주)(*1)	개인 서비스업	-	-	1,887,027,120	-	한국	12월
Kidaptive, Inc.(*2)	에듀테크	3,053,435	6.06%	5,351,552	-	미국	12월
합 계				1,892,378,672	-		

(*1) 당사는 전기 중 신규 성장동력 확보를 위하여 환경가전 렌탈사업을 영위하는 웅진코웨이(주)의 주식 18,511,446주(지분율 25.08%)를 취득하였으나, 2019년 12월 30일에 전량 처분을 위한 매매계약이 체결됨에 따라 전기말 관계기업투자에서 매각예정자산으로 재분류하였으며, 당기에 매각을 완료하였습니다.

(*2) 상기 Kidaptive, Inc.에 대한 관계기업투자 지분율이 20%미만이지만, 피투자기업의 등기이사 1인을 지명할 수 있는 권리를 보유하고 있어 관계기업으로 분류하였습니다. 한편, 전기 중 Kidaptive, Inc.의 향후 시장 전망을 고려할 때 미래 예상 경제적 성과가 기대수준에 미치지 못할 것으로 예상되어 전액 손상차손을 인식하였습니다.

9. 재고자산

(1) 당기말과 전기말 현재 재고자산의 내역은 다음과 같습니다.

(단위: 천원)						
구 분	당기말			전기말		
	취득원가	평가손실충당금	장부금액	취득원가	평가손실충당금	장부금액
상품	9,114,816	(1,167,435)	7,947,381	14,897,868	(863,256)	14,034,612
제품	21,053,941	(3,271,622)	17,782,319	17,434,184	(2,168,797)	15,265,387
재공품	1,691,806	(1,313,100)	378,706	1,868,639	(1,644,707)	223,932
반품제품회수권	319,194	-	319,194	286,902	-	286,902
합 계	32,179,757	(5,752,157)	26,427,600	34,487,593	(4,676,760)	29,810,833

(2) 당기와 전기 중 재고자산과 관련하여 인식한 평가손실 및 환입은 다음과 같습니다.

(단위: 천원)		
구 분	당기	전기
매출원가:		
－ 재고자산평가손실	1,407,004	-
－ 재고자산평가손실환입	(331,607)	(871,794)

10. 종속기업투자

당기말과 전기말 현재 종속기업투자의 내역은 다음과 같습니다.

(단위: 천원)						
종속기업명	소재지	주요 영업활동	당기말		전기말	
			소유지분율	장부금액	소유지분율	장부금액
(주)웅진컴퍼스	대한민국	학원사업 등	80.00%	16,000,000	80.00%	16,000,000
(주)놀이의발견(*1)	대한민국	플랫폼사업	58.33%	8,170,303	-	-
합계				24,170,303		16,000,000

(*1) 당기 중 당사는 물적분할을 통해 (주)놀이의발견을 100% 자회사로 설립하였으며, 보유지분 중 12.5%를 처분하였습니다. 한편, 종속기업인 (주)놀이의발견이 당기 중 유상증자를 실시함에 따라 당기말 현재 당사의 지분율은 58.33%이며, 유상증자시 지분 인수자와 당사간의 합의에 따른 관련 옵션을 파생상품으로 처리하고 있습니다(주석32 참조).

11. 특수관계자와의 거래

(1) 당기말과 전기말 현재 당사의 특수관계자 내역은 다음과 같습니다.

구 분	당기말	전기말
지배기업	(주)웅진	(주)웅진
종속기업	(주)웅진컴퍼스 (주)놀이의발견(*1)	(주)웅진컴퍼스
관계기업	Kidaptive, Inc. 북앤로지스틱스(주)(*2)	Kidaptive, Inc.
기 타	(주)웅진북센 (주)오피엠에스 (주)렉스필드컨트리클럽 웅진에너지(주) (주)웅진플레이도시 (주)웅진투투럽 WOONGJIN, INC. (주)웅진에버스카이 (주)웅진릴리에뜨 더블유피디제일차(유) Woongjin EVERSKEY ELPTM, INC. (주)휴캄(*4) 윤새봄	(주)웅진북센 (주)오피엠에스 (주)렉스필드컨트리클럽 웅진에너지(주) (주)웅진플레이도시 (주)웅진투투럽 WOONGJIN, INC. (주)웅진에버스카이 (주)웅진릴리에뜨 더블유피디제일차(유) Woongjin EVERSKEY ELPTM, INC. 웅진코웨이(주)(*3)

(*1) 당기 중 물적분할 방식을 통해 설립한 (주)놀이의발견을 종속기업으로 분류하였습니다.

(*2) 당기 중 북앤로지스틱스(주) 지분 21.68%를 취득하여 관계기업으로 분류하였습니다.

(*3) 전기 중 웅진코웨이(주)의 지분 25.08%를 취득 후 관계기업투자에서 매각예정자산으로 재분류함에 따라 기타로 분류하였습니다.

(*4) 당기 중 기타기업인 (주)웅진릴리에뜨가 설립한 100% 자회사로, 특수관계자에 포함하였습니다.

(2) 당기와 전기 중 특수관계자와의 매출·매입거래 및 기타거래의 내역은 다음과 같습니다.

① 매출 등

(단위: 천원)				
특수관계 구분	특수관계자명	거래내용	당기	전기
지배기업	(주)웅진	제품매출	5,701	2,963
		용역매출	-	232,866
		기타매출	25,200	15,718
종속기업	(주)웅진컴퍼스	기타매출	40,744	13,264
	(주)놀이의발견	용역매출	13,186	-
기 타	(주)웅진북센	제품매출	201,906	56,093
		용역매출	8,326	8,476
		상품매출	1,597,968	978,843
		유형자산매각	2,000	-
	(주)웅진플레이도시	용역매출	-	112
합 계			1,895,031	1,308,335

② 매입 등

(단위: 천원)				
특수관계 구분	특수관계자명	거래내용	당기	전기
지배기업	(주)웅진	재고자산	27,529,835	36,530,092
		비품	1,769,310	1,914,487
		소모품비	249,670	391,707
		수선비	3,893,633	7,040,856
		여비교통비	19,373	11,348
		용역비	32,533,893	27,737,603
		운반비	329,213	608,231
		지급수수료	6,690	7,037
		지급임차료	484,020	713,968
		통신비	682,883	889,622
		리스료	3,072,969	2,903,417
		판매촉진비	2,583,867	2,780,912
		교육훈련비	13,132	4,807
		개발비	-	396
		이자비용	-	1,151,260

(단위: 천원)				
특수관계 구분	특수관계자명	거래내용	당기	전기
		광고선전비	5,950	21,580
		배당금지급	26,768,418	-
		유상감자	28,853,639	-
종속기업	(주)웅진컴퍼스	재고자산	47,109	88,508
		지급수수료	994	10,652
		판매촉진비	230	-
		원고료	50,000	50,000
	(주)놀이의발견	지급수수료	50	-
관계기업	Kidaptive, Inc.	용역비	254,799	724,975
		무형자산	738,937	996,798
	(주)웅진북센	재고자산	538,242	144,205
		용역비	13,922,316	13,462,495
		지급수수료	-	759
		복리후생비	-	14,255
		교육훈련비	14,000	24,429
		지급임차료	562,226	565,422
		접대비	10,382	21,572
		광고선전비	9,229	6,575
		판매수수료	-	33,030
		세금과공과	471	-
	(주)오피엠에스	광고선전비	491,073	436,255
	(주)렉스필드컨트리클럽	광고선전비	-	5,000
		교육훈련비	-	8,509
		복리후생비	-	2,945
		접대비	53,922	63,141
		지급수수료	2,100	600
		리스료	-	2,500
		회의비	41,110	25,796
	(주)웅진에너지	시설이용권	-	82,727
		광고선전비	-	174,000
		리스료	456,000	789,967

(단위: 천원)				
특수관계 구분	특수관계자명	거래내용	당기	전기
기 타	(주)웅진플레이도시	접대비	-	4,273
		지급임차료	8,045	3,574
		판매촉진비	3,455	-
	(주)웅진투투럽	복리후생비	118,108	70,147
		접대비	5,618	22,509
		교육훈련비	-	5,182
		판매수수료	31,045	2,191
		판매촉진비	8,500	24,818
		재고자산	204,164	29,373
		광고선전비	4,702	-
		(주)웅진릴리에뜨	교육훈련비	5,984
	복리후생비		390,950	218,598
	재고자산		384,562	99,878
	접대비		38,187	35,948
	판매수수료		21,122	2,364
	판매촉진비		1,582	-
	회의비		8,412	-
	광고선전비		7,934	-
	(주)웅진코웨이	리스료	-	156,308
		용역비	-	859
		재고자산	-	31,039
	(주)휴캄	지급수수료	24,545	-
		판매촉진비	800	-
합 계			147,257,400	101,168,381

(3) 당기말과 전기말 현재 특수관계자에 대한 채권·채무내역은 다음과 같습니다.

① 채권

(단위: 천원)				
특수관계 구분	특수관계자명	거래내용	당기말	전기말
지배기업	(주)웅진	매출채권	2,310	4,620
		임차보증금	253,433	208,904
		선급금	3,659,565	8,106,430
종속기업	(주)웅진컴퍼스	매출채권	30,821	26,054
	(주)놀이의발견	매출채권	5,150	-
관계기업	Kidaptive, Inc.	선급금	-	63,700
기 타	(주)웅진북센	매출채권	902,115	715,362
		임차보증금	2,116,472	2,116,472
		영업보증금	100,000	100,000
	(주)엑스필드컨트리클럽	회원권	2,280,000	4,280,000
	(주)웅진플레이도시	임차보증금	2,500,000	2,500,000
		선급금	299,200	215,600
합 계			12,149,066	18,337,142

② 채무

(단위: 천원)				
특수관계 구분	특수관계자명	거래내용	당기말	전기말
지배기업	(주)웅진	매입채무	3,684,343	6,348,188
		미지급금	2,418,561	2,479,251
종속기업	(주)놀이의발견	미지급금	294,444	-
기 타	(주)웅진북센	미지급금	1,337,669	1,439,554
		영업보증금	100,000	100,000
	(주)오피엠에스	미지급금	39,990	39,990
	(주)웅진플레이도시	미지급금	677	42,411
		리스부채	194,894	194,664
	(주)엑스필드컨트리클럽	미지급금	-	6,139
	(주)웅진투투럽	미지급금	147	4,698
	(주)웅진윌리에프	미지급금	128	16,332
	(주)웅진코웨이	미지급금	-	34,278
합 계			8,070,853	10,705,505

회사가 당기와 전기 중 특수관계자와 체결한 리스 이용 계약은 4,134,129천원 및 4,814,057천원이며, 당기와 전기 중 특수관계자에게 지급한 리스료는 4,183,734천원 및 3,891,392천원입니다.

③ 당기말과 전기말 현재 임직원에 대한 대여금의 내용은 다음과 같습니다.

(단위: 천원)			
구 분	거 래 내 용	당기말	전기말
장단기대여금	주택자금대출 등	2,418,834	2,152,184

(4) 당기 및 전기 중 특수관계자와의 투자 및 재무활동 내역은 다음과 같습니다.

(단위: 천원)			
특수관계자명	거 래 내 용	당기	전기
[현금유입]			
웅진코웨이(주)	배당금 수취	-	43,295,683
윤새봄	지분 매각	1,000,000	-
합 계		1,000,000	43,295,683
[현금유출]			
(주)웅진	배당금 지급	26,768,418	-
	유상감자	28,853,639	-
(주)놀이의발견	분할설립시 승계	8,796,499	-
북앤로지스틱스(주)	지분투자	12,000,000	-
합 계		76,418,556	-

(5) 당기말 현재 당사가 특수관계자로부터 제공받고 있는 담보자산의 내역은 다음과 같습니다.

(단위: 천원)					
특수관계 구분	제공자	담보제공자산	제공받은 회사	담보설정액	관련자산
기 타	(주)웅진플레이도시	토지, 건물 및 완성상가 등 신탁자산의 2순위 우선수익권	당사	2,750,000	임차보증금

(6) 당기와 전기 중 주요 경영진에 대한 보상내역은 다음과 같습니다.

(단위: 천원)		
분 류	당기	전기
단기급여(*1)	2,791,640	3,227,770
퇴직급여(*2)	250,633	276,772
주식기준보상(*3)	98,846	189,943
합 계	3,141,119	3,694,485

(*1) 단기급여는 현직 임원에 대한 급여, 사회보장분담금, 유급연차휴가, 상여금(보고 기간 종료일로부터 12개월 이내에 지급될 수 있는 것에 한함) 및 비화폐성급여(예: 의료급여 등) 등을 포함하고 있습니다.

(*2) 동기임원 및 미동기임원에 대한 퇴직급여입니다.

(*3) 임원에게 부여한 주식선택권에 대한 보상비용입니다.

12. 유형자산

(1) 당기 중 유형자산의 변동은 다음과 같습니다.

(단위: 천원)						
구 분	기초금액	취득액	처분액	감가상각비	기타증감액(*1)	기말금액
토지	16,643,475	-	-	-	-	16,643,475
건물	25,687,016	-	-	(995,588)	-	24,691,428
차량운반구	1	-	-	-	-	1
비품	10,209,000	2,217,594	(80,731)	(4,878,470)	3,160,212	10,627,605
렌탈자산	368,022	-	(5,493)	(213,971)	239,899	388,457
합 계	52,907,513	2,217,594	(86,224)	(6,088,029)	3,400,111	52,350,966

(*1) 재고자산에서 비품 및 렌탈자산으로 대체된 금액은 3,454,456천원이며, 분할로 인하여 분할신설법인으로 이전된 비품은 54,345원입니다.

(2) 전기 중 유형자산의 변동은 다음과 같습니다.

(단위: 천원)						
구 분	기초금액	취득액	처분액	감가상각비	기타증감액(*1)	기말금액
토지	19,526,280	-	(2,029,607)	-	(853,199)	16,643,475
건물	33,232,688	-	(3,846,949)	(1,151,594)	(2,547,129)	25,687,016
차량운반구	1	-	-	-	-	1
비품	8,949,898	2,662,119	(119,901)	(4,207,121)	2,924,005	10,209,000
렌탈자산	758,848	-	(58,991)	(645,949)	314,114	368,022
합 계	62,467,715	2,662,119	(6,055,448)	(6,004,664)	(162,209)	52,907,513

(*1) 투자부동산으로 대체된 금액은 3,400,328천원이며, 재고자산에서 비품 및 렌탈 자산으로 대체된 금액은 3,238,118천원입니다.

13. 투자부동산

(1) 당기 중 투자부동산의 변동은 다음과 같습니다.

(단위: 천원)			
구 분	기초금액	감가상각비	기말금액
토지	2,688,003	-	2,688,003
건물	457,749	(21,798)	435,951
합 계	3,145,752	(21,798)	3,123,954

(2) 전기 중 투자부동산의 변동은 다음과 같습니다.

(단위: 천원)					
구 분	기초금액	감가상각비	처분	기타증감액(*1)	기말금액
토지	3,316,308	-	(1,481,504)	853,199	2,688,003
건물	1,613,294	(47,829)	(3,654,846)	2,547,129	457,748
합 계	4,929,602	(47,829)	(5,136,350)	3,400,328	3,145,751

(*1) 당사는 전기 중 토지 및 건물에서 3,400,328천원을 투자부동산으로 대체하였습니다.

(3) 당기말 현재 투자부동산의 장부금액은 공정가치와 큰 차이가 없습니다.

(4) 당기와 전기 중 투자부동산과 관련하여 인식한 손익의 내역은 다음과 같습니다.

(단위: 천원)		
구 분	당기	전기
임대수익	207,265	297,781
운영비용	97,949	243,736

14. 무형자산

(1) 당기 중 무형자산의 변동은 다음과 같습니다.

(단위: 천원)							
구 분	기초금액	취득액(*1)	처분액	상각비	손상차손	기타증감액(*2)	기말금액
산업재산권	52,644	-	-	(26,748)	-	46,498	72,394
개발비	32,929,795	-	-	(12,812,347)	(9,340)	22,907,157	43,015,265
시설이용권	6,905,893	-	(2,044,000)	-	(152,608)	101,903	4,811,188
개발중인무형자산	11,402,385	21,622,852	-	-	(521,032)	(23,734,682)	8,769,523
합 계	51,290,717	21,622,852	(2,044,000)	(12,839,095)	(682,980)	(679,124)	56,668,370

(*1) 당기 중 개발중인무형자산의 취득액은 전액 내부적으로 창출한 무형자산이며, 취득액 중 143,919천원은 자본화된 차입원가입니다.

(*2) 기타증감액 중 781,027천원은 분할신설법인으로 이전 되었거나 선급비용으로 대체 되었으며, 시설이용권 101,903천원은 장기보증금에서 계정대체 되었습니다.

(2) 전기 중 무형자산의 변동은 다음과 같습니다.

(단위: 천원)					
구 분	기초금액	취득액(*1)	상각비	기타증감액(*2)	기말금액
산업재산권	57,212	-	(24,693)	20,125	52,644
개발비	31,416,868	-	(12,427,653)	13,940,580	32,929,795
시설이용권	6,814,893	91,000	-	-	6,905,893
개발중인무형자산	7,645,405	19,058,508	-	(15,301,528)	11,402,385
합 계	45,934,378	19,149,508	(12,452,346)	(1,340,823)	51,290,717

(*1) 전기 중 개발중인무형자산의 취득액은 전액 내부적으로 창출한 무형자산이며, 취득액 중 114,784천원은 자본화된 차입원가입니다.

(*2) 기타증감액 중 2,780천원은 비용으로, 1,338,043천원은 손상차손으로 반영되었습니다.

(3) 당기와 전기 중 비용처리된 연구비는 각각 95,106천원 및 90,400천원이며, 모두 판매비와관리비로 계상하였습니다.

(4) 차입원가자본화

당사는 적격자산의 취득과 관련된 차입원가를 자본화하고 있는 바, 당기와 전기중 자본화가능차입원가를 산정하기 위하여 사용된 자본화이자율 및 자본화된 차입원가는 다음과 같습니다.

(단위: 천원)		
구 분	당기	전기
자본화이자율	2.81%	2.38%
자본화된 차입원가		
무형자산	143,919	114,784

15. 사용권자산과 리스부채

(1) 당기 및 전기 중 사용권자산 장부금액의 변동 내역은 다음과 같습니다.

(단위: 천원)						
구분	당기			전기		
	건물	차량운반구	합계	건물	차량운반구	합계
기초금액	19,634,115	145,773	19,779,888	-	-	-
회계정책의 변경	-	-	-	16,499,104	83,578	16,582,682
취득(신규&갱신계약)	21,296,433	248,268	21,544,701	26,468,283	171,246	26,639,528
감가상각	(25,495,287)	(144,146)	(25,639,433)	(22,748,425)	(109,051)	(22,857,475)
변경	(93,393)	(51,615)	(145,008)	(584,847)	-	(584,847)
기말금액	15,341,868	198,280	15,540,148	19,634,115	145,773	19,779,888

(2) 당기 및 전기 중 리스부채의 변동내역은 다음과 같습니다.

(단위: 천원)		
구분	당기	전기
기초금액	20,466,582	-
회계정책의 변경	-	16,582,682
취득(신규&갱신계약)	21,544,701	26,639,528
이자비용	600,604	654,228
지급	(26,420,534)	(22,816,511)
변경	(134,726)	(593,345)
기말금액	16,056,627	20,466,582

(3) 당기 및 전기 중 단기리스에 발생한 비용은 각각 1,067,635천원 및 1,374,709천원이며, 당기 및 전기 중 소액자산 리스에서 발생한 비용은 각각 2,962,255천원 및 2,513,861천원입니다.

(4) 리스부채의 할인 전 만기분석 내역은 다음과 같습니다.

(단위: 천원)	
구분	금액
1년 이내	14,498,433
1년 초과 5년 이내	2,000,696

16. 장·단기차입금

(1) 당기말과 전기말 현재 단기차입금의 내역은 다음과 같습니다.

(단위: 천원)				
차입처	내역	연이자율(%)	당기말	전기말
KDB산업은행	일반대출	2.57	55,000,000	55,000,000
NH농협은행	일반대출	2.69	15,000,000	14,000,000
KEB하나은행	일반대출	-	-	5,000,000
국민은행	일반대출	2.96~3.32	10,000,000	4,000,000
합계			80,000,000	78,000,000

(2) 당기말과 전기말 현재 유동성장기차입금의 내역은 다음과 같습니다.

(단위: 천원)				
차입처	내역	연이자율(%)	당기말	전기말
한국투자증권 외	일반자금대출	-	-	1,009,015,048
차감: 유동성장기차입금현재가치할인차금			-	(255,982)
차감계			-	1,008,759,066

17. 전환사채

(1) 당기말과 전기말 현재 전환사채의 내역은 다음과 같습니다.

(단위: 천원)				
구 분	만기일	연이자율	당기말	전기말
제1회 기명식 이권부 사모 전환사채	2020.02.11	-	-	250,000,000
제2회 기명식 이권부 사모 전환사채	2020.02.11	-	-	250,000,000
액면가액			-	500,000,000
가산 : 사채상환할증금			-	27,292,236
차감 : 사채할인발행차금			-	(2,035,760)
소 계			-	525,256,476
차감: 유동성분류			-	(525,256,476)

(2) 제1회, 제2회 기명식 이권부 사모 전환사채에 담보로 제공되었던 웅진코웨이(주) 주식은 2019년 12월 30일 주식 매매계약이 체결된 후 당기 중 전액 매각 완료되었으며, 전환사채도 당기 중 전액 상환되었습니다.

18. 우발부채 및 약정사항

(1) 당기말 현재 금융기관과의 주요 차입약정한도액과 실행금액은 다음과 같습니다.

(단위: 천원)			
구 분	금융기관	약정금액	실행금액
대출약정	KDB산업은행	55,000,000	55,000,000
대출약정	NH농협은행	15,000,000	15,000,000
대출약정	KB국민은행	10,000,000	10,000,000
합 계		80,000,000	80,000,000

당기말 현재 실행금액은 단기차입금 800억원으로 계상되어 있습니다.

(2) 당기말 현재 당사의 채무 등을 위하여 담보로 제공되어 있는 자산의 내역은 다음과 같습니다.

(단위:천원)					
담보제공 자산	장부금액	차입구분	차입금액	담보설정금액	담보권자
토지 및 건물(유형자산)	31,725,246	일반대출	55,000,000	46,000,000	KDB산업은행

(3) 당기말 현재 당사의 계류중인 소송사건 중 중요한 내역은 다음과 같습니다.

(단위: 천원)					
계류법원	원 고	피 고	사건내용	소송가액	진행상황
당사가 원고인 사건:					
파주시법원	당사	최은주	물품대금	5,759	1심 진행중
당사가 피고인 사건:					
수원고등법원	곽희영 외 6명	당사	퇴직금 청구	463,277	2심 진행중
수원지방법원	김현진 외 3명	당사	퇴직금 청구	98,646	2심 진행중
부천시원	유앤디 외 1명	당사	손해배상	23,000	1심 진행중
용인시법원	이나영	당사	부당이득반환	1,537	1심 진행중
합 계				586,460	

당사의 경영진은 보고기간 종료일 현재 법률자문에 근거하여 소송의 결과가 당사의 재무상태에 미칠 영향은 합리적으로 예측하기 어렵다고 판단하고 있습니다.

(4) 당기말 현재 당사는 서울보증보험주식회사로부터 이행보증 등 221,650천원의 보증을 제공받고 있습니다.

(5) 당기말 현재 당사의 보험가입현황은 다음과 같습니다.

(단위: 천원)			
보험종류	부보대상	부보금액	보험회사
가스사고배상책임보험/승강기사고배상보험	건물 외	850,000	메리츠화재해상보험
재산종합보험/생산물배상책임보험	재고자산 외	65,693,520	메리츠화재해상보험
재난배상보험	건물	2,300,000	메리츠화재해상보험
건물배상책임보험	건물	7,712,000	메리츠화재해상보험
개인정보보호배상책임보험	개인정보 외	1,200,000	한화손해보험
합 계		77,755,520	

한편, 상기 부보사항 이외에 당사는 종업원에 대한 단체상해보험 및 북클럽스터디센터에 대한 학원배상책임보험에 가입하고 있습니다.

19. 종업원급여

당사는 종업원을 위한 퇴직급여제도로 확정급여제도를 운영하고 있으며, 이 제도에 따르면 종업원의 퇴직 시 근속 1년당 최종 3개월 평균급여에 지급율과 누진율을 곱한 금액을 지급하도록 되어 있습니다. 확정급여채무의 보험수리적 평가는 적격성이 있는 독립적인 보험계리인에 의해서 예측단위적립방식을 사용하여 수행되었습니다.

(1) 당기말과 전기말 현재 당사의 확정급여부채의 구성내역은 다음과 같습니다.

(단위: 천원)		
구 분	당기말	전기말
확정급여채무	51,400,150	49,795,879
사외적립자산	(52,365,108)	(38,828,582)
확정급여부채(자산)	(964,958)	10,967,297

(2) 당기와 전기 중 확정급여부채의 변동내역은 다음과 같습니다.

(단위: 천원)		
구 분	당기	전기
확정급여부채의 변동:		
기초금액	10,967,297	9,660,588
관계사전입액	436,885	346,231
사외적립자산 납입액	(12,900,000)	(1,000,000)
당기손익으로 인식하는 총비용	7,412,477	7,397,014
급여지급액	(5,025,559)	(5,386,187)
재측정손익	(1,192,245)	(50,349)
분할로 인한 이전	(663,813)	-
기말금액	(964,958)	10,967,297
재무상태표상 구성항목:		
확정급여채무의 현재가치	51,400,150	49,795,879
사외적립자산의 공정가치	(52,365,108)	(38,828,582)
기말확정급여부채(자산)	(964,958)	10,967,297

(3) 당기와 전기 중 확정급여제도와 관련하여 인식된 손익은 다음과 같습니다.

(단위: 천원)		
구 분	당기	전기
당기근무원가	7,317,677	7,152,701
순이자원가	94,800	244,313
합 계	7,412,477	7,397,014

(4) 당기와 전기 중 확정급여채무의 현재가치 변동은 다음과 같습니다.

(단위: 천원)		
구 분	당기	전기
기초금액	49,795,879	46,894,420
관계사전입액	436,885	346,231
당기근무원가	7,317,677	7,152,701
이자원가	1,081,234	1,123,296
재측정손익	(1,542,153)	(332,451)
급여지급액	(5,025,559)	(5,388,318)
분할로 인한 이전	(663,813)	-
기말금액	51,400,150	49,795,879

(5) 당기와 전기 중 사외적립자산의 공정가치 변동은 다음과 같습니다.

(단위: 천원)		
구 분	당기	전기
기초금액	38,828,582	37,233,832
불입액	12,900,000	1,000,000
관계사 전입액	-	-
이자수익	986,434	878,983
재측정손익	(349,908)	(282,102)
급여지급액	-	(2,131)
기말금액	52,365,108	38,828,582

당기말과 전기말 현재 사외적립자산은 퇴직연금 및 국민연금전환금으로 구성되어 있으며, 당기와 전기 중 사외적립자산에서 발생한 실제 이자수익은 각 636,526천원 및 596,882천원입니다.

(6) 당기와 전기 중 기타포괄손익으로 인식된 재측정손익은 다음과 같습니다.

(단위: 천원)		
구 분	당기	전기
세전 재측정손익	(1,192,245)	(50,349)
재무적 가정	(1,354,618)	88,212
경험조정	(1,527,524)	(422,342)
인구통계적 가정	1,181,076	1,679
사외적립자산 수익	349,908	282,102
기타	158,913	-
법인세효과	262,294	11,077
세후 재측정손익	(929,951)	(39,272)

(7) 당기말과 전기말 현재 보험수리적평가를 위하여 사용된 주요 추정은 다음과 같습니다.

(단위: %)		
구 분	당기말	전기말
기대임금상승률	4.97	5.33
할인율	2.59	2.45

당사는 확정급여채무의 현재가치계산을 위하여 보고기간말 현재 확정급여채무의 예상 지급시기와 일관성이 있는 우량회사채의 시장수익률을 참조하여 할인율을 결정하였습니다.

(8) 당기말 현재 유의적인 각각의 보험수리적 가정이 발생가능한 합리적인 범위 내에서 변동한다면 확정급여채무에 미치게 될 영향은 다음과 같습니다.

(단위: 천원)		
구 분	확정급여채무	
	증 가	감 소
할인율(0.5% 변동)	(1,653,565)	1,753,253
미래 급여인상률(0.5% 변동)	1,757,309	(1,672,934)

(9) 당사는 일부 인원에게 대해서 확정기여제도에 가입하였으며, 확정기여제도와 관련하여 당기와 전기에 비용으로 인식한 금액은 각각 331,981천원 및 236,177천원입니다.

20. 충당부채

당기와 전기 중 충당부채의 변동내역은 다음과 같습니다.

(1) 당기

(단위: 천원)					
구 분	기초금액	설정액	사용 및 환입액	대체(*2)	기말금액
반품충당부채	856,365	386,149	(210,006)	-	1,032,508
소송충당부채	347,762	-	(347,762)	-	-
기타충당부채(*1)	16,366,057	752,792	(1,396,704)	(12,810,010)	2,912,135
합 계	17,570,184	1,138,941	(1,954,472)	(12,810,010)	3,944,643

(*1) 넷마블(주)와 당사간에 체결한 웅진코웨이(주)의 주식매매계약에 따라, 웅진코웨이(주)의 설치기사가 웅진코웨이(주)에 제기한 퇴직금 소송과 관련하여 웅진코웨이(주)의 패소확정 또는 설치기사와의 합의 시 당사는 넷마블(주)에 특별 면책금을 지급하여야 합니다. 당사는 동 특별면책조항과 관련한 최선의 추정금액을 기타충당부채로 인식하고 있으며, 장기금융기관예치금 20,880,911천원에 대하여 넷마블(주)에 질권이 설정되어 있습니다(주석 5참조).

(*2) 당기말 현재 특별 면책금 12,810,010천원은 지급이 확정되어 미지급금으로 계상하였습니다.

(2) 전기

(단위: 천원)				
구 분	기초금액	설정액	사용 및 환입액	기말금액
반품충당부채	1,003,689	155,908	(303,232)	856,365
소송충당부채	640,762	-	(293,000)	347,762
기타충당부채	-	16,366,057	-	16,366,057
합 계	1,644,451	16,521,965	(596,232)	17,570,184

21. 자본금 및 자본잉여금

(1) 당사의 당기말 현재 발행할 주식의 총수, 1주당 금액 및 발행한 주식의 수는 각각 500,000,000주, 500원 및 115,505,985주입니다.

(2) 당기와 전기 중 자본금 및 주식발행초과금의 변동내역은 다음과 같습니다.

(단위: 천원)						
내역	당기			전기		
	주식수	자 본 금	주식발행초과금	주식수	자 본 금	주식발행초과금
기초	134,173,248주	67,086,624	331,050,622	34,621,165주	17,310,583	197,270,065
유상증자/출자전환	-	-	-	99,552,083주	49,776,041	253,780,557
이익잉여금으로 전환	-	-	(160,000,000)	-	-	(120,000,000)
유상감자	(16,771,656)주	(8,385,828)	-	-	-	-
자기주식소각	(1,895,607)주	-	-	-	-	-
기말	115,505,985주	58,700,796	171,050,622	134,173,248주	67,086,624	331,050,622

(3) 당사는 자본금 규모의 적정화와 주주가치 제고를 위해 2020년 2월 10일 이사회 결의를 통하여 발행 주식수의 12.5%를 유상감자 결의하였으며, 1주당 2,975원의 소각대금을 지급하였습니다.

(4) 당사는 이사회 결의(2020년 12월 21일)를 통해 자기주식 1,895,607주에 대하여 2020년 12월 28일을 효력발생일로하여 이익소각을 하였습니다.

22. 기타자본구성요소

(1) 당기 및 전기 중 자기주식의 변동내역은 다음과 같습니다.

(단위: 천원)				
내역	당기		전기	
	주식수	취득가액	주식수	취득가액
기초	1,601,304주	14,263,718	1,601,304주	14,263,718
유상감자	(192,835)주	(1,763,551)	-	-
취득	1,895,607주	5,003,633	-	-
소각(*1)	(1,895,607)주	(5,003,633)	-	-
기말	1,408,469주	12,500,167	1,601,304주	14,263,718

(*1) 미처분이익잉여금 5,003,633천원과 상계를 통해 이익소각을 하였습니다.

(2) 당기 중 유상감자로 인해 감자차손 43,040,138천원이 발생하였습니다.

23. 주식기준보상

(1) 당사가 부여한 주식선택권의 주요 내용은 다음과 같습니다.

구분	15차	16차	17차	18차	19차	20차	21차	22차	23차
	부여분	부여분	부여분	부여분	부여분	부여분	부여분	부여분	부여분
권리부여일	2012.03.23	2014.05.16	2015.03.20	2016.02.01	2016.08.02	2017.03.31	2017.08.04	2018.02.08	2019.03.29
부여주식의 총수	16,668주	652,386주	104,000주	100,000주	28,930주	50,000주	50,000주	20,000주	159,550주
부여방법	신주발행, 자기주식교부 및 차액보상 중 당사가 선택가능								
행사가격	13,900원	7,830원	8,510원	11,210원	11,480원	8,740원	7,500원	7,290원	3,385원
가득기간	3년	3년	3년	3년	3년	3년	3년	3년	3년
행사가능기간	7년	7년	7년	7년	7년	4년	4년	4년	4년

(2) 권리부여일 이후 주식선택권의 변동내역은 다음과 같습니다.

(단위: 주)										
구분	15차	16차	17차	18차	19차	20차	21차	22차	23차	합계
	부여분	부여분	부여분	부여분	부여분	부여분	부여분	부여분	부여분	
전기 이전 권리부여	16,668	652,386	104,000	100,000	28,930	50,000	50,000	20,000	159,550	1,181,534
전기 이전 취소	(8,334)	(50,000)	-	-	-	-	-	-	-	(58,334)
당기초	8,334	602,386	104,000	100,000	28,930	50,000	50,000	20,000	159,550	1,123,200
당기 권리부여	-	-	-	-	-	-	-	-	-	-
당기말	8,334	602,386	104,000	100,000	28,930	50,000	50,000	20,000	159,550	1,123,200

(3) 당사는 산정된 보상원가를 약정용역제공기간에 안분하여 비용과 기타자본구성요
 소로 계상하고 있는 바, 그 세부내역은 다음과 같습니다.

(단위: 천원)											
구 분		15차 부여분	16차 부여분	17차 부여분	18차 부여분	19차 부여분	20차 부여분	21차 부여분	22차 부여분	23차 부여분	합 계
회사가 산정한 총보상원가		35,182	1,724,631	351,936	476,200	126,627	174,750	124,250	44,320	150,615	3,208,511
보상 비용	전기까지 인식한 보상비용	35,182	1,724,631	351,936	476,200	126,627	165,042	100,090	28,316	37,654	3,045,677
	당기 인식한 보상비용	-	-	-	-	-	9,708	24,160	14,773	50,205	98,846
	당기 이후에 인식할 보상비용	-	-	-	-	-	-	-	1,231	62,756	63,987
	소 계	35,182	1,724,631	351,936	476,200	126,627	174,750	124,250	44,320	150,615	3,208,511
주식 선택권	당기초 잔액	35,182	1,724,631	351,936	476,200	126,627	165,042	100,091	28,315	37,654	3,045,677
	당기 인식한 보상비용	-	-	-	-	-	9,708	24,160	14,773	50,205	98,846
	당기말 잔액	35,182	1,724,631	351,936	476,200	126,627	174,750	124,250	43,089	87,859	3,144,523

(4) 당사는 주식선택권 가치를 추정하였으며, 당사가 보상원가를 산정하기 위하여 사
 용한 주요 가정 및 보상원가의 내역은 다음과 같습니다.

(단위: 천원)										
구 분	15차 부여분	16차 부여분	17차 부여분	18차 부여분	19차 부여분	20차 부여분	21차 부여분	22차 부여분	23차 부여분	합 계
무위험이자율	3.80%	3.07%	1.93%	1.65%	1.23%	1.85%	1.95%	2.49%	1.70%	
기대행사기간	5년	5년	5년	5년	5년	5년	5년	5년	5년	
예상주가변동성	47.19%	36.25%	36.24%	37.34%	39.51%	40.14%	37.37%	32.42%	37.56%	
기대배당수익률	3.27%	0.00%	0.00%	0.00%	0.00%	0.00%	0.00%	0.00%	0.00%	
기대권리소멸률	0.00%	0.00%	0.00%	0.00%	0.00%	0.00%	0.00%	0.00%	0.00%	
산정된 총보상원가	35,182	1,724,631	351,936	476,200	126,627	174,750	124,250	44,320	150,615	3,208,511
옵션가치(주당가치)	4,221원	2,863원	3,384원	4,762원	4,377원	3,495원	2,485원	2,216원	944원	

24. 이익잉여금

(1) 당기와 전기 이익잉여금의 변동내역은 다음과 같습니다.

(단위: 천원)		
구 분	당 기	전 기
기초금액	78,977,070	111,054,407
당기순이익(손실)	7,735,733	(152,116,609)
재측정이익	929,951	39,272
기타포괄손익	1,038	-
자본준비금의 이익잉여금 전환(*1)	160,000,000	120,000,000
연차배당	(41,097,303)	-
중간배당	(4,638,525)	-
자기주식 소각(*2)	(5,003,633)	-
기말금액	196,904,332	78,977,070

(*1) 당사는 당기 및 전기 임시주주총회 결의에 따라 각각 160,000,000천원 및 120,000,000 천원의 주식발행초과금을 이익잉여금으로 전입하였습니다.

(*2) 당사는 2020년 12월 28일을 효력확정일로 하여 자기주식 1,895,607주를 이익잉여금과 상계하여 소각하였습니다.

(2) 당기와 전기 당사의 별도재무제표상 이익잉여금처분계산서는 다음과 같습니다.

(단위: 원)				
구 분	당 기		전 기	
	처분예정일: 2021년 3월 26일		처분확정일: 2020년 3월 24일	
I. 미처분이익잉여금		184,109,223,533		70,755,545,014
전기이월미처분이익잉여금	25,548,512,110		102,832,881,600	
자본준비금의 이익잉여금 전입 (*1)	160,000,000,000		120,000,000,000	
당기순이익(손실)	7,735,733,025		(152,116,609,028)	
분기배당 주당배당금(율) 당기 40원(8.0%)	(5,102,377,412)		-	
자기주식 소각	(5,003,633,352)		-	
재측정손익	929,950,861		39,272,442	
기타포괄손익에서 대체	1,038,301		-	
II. 이익잉여금처분액		(8,785,508,732)		(45,207,032,904)
이익준비금	(798,682,612)		(4,109,730,264)	
현금배당 주당배당금(율) 당기 70원(14.0%) 주당배당금(율) 전기 310원(31.2%)	(7,986,826,120)		(41,097,302,640)	
III. 차기이월미처분이익잉여금		175,323,714,801		25,548,512,110

(*1) 당사는 당기 및 전기 임시주주총회 결의에 따라 각각 160,000,000천원 및 120,000,000 천원의 주식발행초과금을 이익잉여금으로 전입하였습니다.

25. 법인세비용

(1) 당기와 전기 중 법인세비용의 구성요소는 다음과 같습니다.

(단위: 천원)		
구 분	당 기	전 기
법인세부담액	-	10,842,157
과거기간 당기법인세에 대하여 당기에 인식한 조정사항	(23,874,149)	(399,824)
일시적차이 등의 발생과 소멸로 인한 이연법인세비용 변동	26,607,696	(47,696,851)
당기손익 이외로 인식되는 항목과 관련된 법인세비용	(262,278)	(5,245,947)
법인세비용(수익)	2,471,269	(42,500,466)

(2) 당기와 전기 중 일시적차이 등의 발생과 소멸로 인한 이연법인세비용은 다음과 같습니다.

(단위: 천원)		
구 분	당 기	전 기
기말 이연법인세순자산	34,136,245	60,743,941
기초 이연법인세순자산	60,743,941	13,047,090
일시적차이 등의 발생과 소멸로 인한 이연법인세비용(수익) 변동	26,607,696	(47,696,851)

(3) 당기와 전기 중 당기손익 이외로 인식되는 항목과 관련된 법인세비용(수익)은 다음과 같습니다.

(단위: 천원)		
구 분	당 기	전 기
이연법인세:		
- 재측정손익	(262,294)	(11,077)
- 기타포괄손익-공정가치측정 금융자산 평가손익	16	30
당기법인세:		
- 채무면제이익	-	(5,191,198)
- 기타자본	-	(43,702)
합 계	(262,278)	(5,245,947)

(4) 당기와 전기 중 법인세비용과 회계이익의 관계는 다음과 같습니다.

(단위: 천원)		
구 분	당 기	전 기
법인세비용차감전순이익	10,207,002	(194,617,074)
적용세율에 따른 세부담액	2,223,540	(43,235,756)
조정사항		
비공제수익	(2,658,304)	(468,029)
비공제비용	1,203,112	188,061
기타	1,702,921	1,015,259
법인세비용(수익)	2,471,269	(42,500,465)
평균유효세율(*1)	24.21%	-

(*1) 전기말 부의 법인세 비용으로 인해 유효세율을 산출하지 않았습니다.

(5) 당기말 현재 일시적차이의 법인세효과는 당해 일시적차이가 소멸되는 회계연도의 미래예상세율을 적용하여 산정하였습니다.

(6) 당기와 전기 중 이연법인세자산의 변동내역은 다음과 같습니다.

① 당기

(단위: 천원)				
구 분	기초금액	당기손익 반영	기타포괄손익 반영	기말금액
재고자산평가손실	1,028,887	236,587	-	1,265,474
대손충당금	4,994,615	1,396,297	-	6,390,912
확정급여부채	2,412,805	(2,150,511)	(262,294)	-
총당부채	3,802,322	(3,004,723)	-	797,599
유형자산	(77,886)	(148,846)	-	(226,732)
무형자산	491,580	(274,419)	-	217,161
투자자산	789,790	(10,724)	16	779,082
선수수익	1,604,800	434,932	-	2,039,732
미지급비용	154,062	149,215	-	303,277
선급비용	(173,036)	(24,140,144)	-	(24,313,180)
기타	45,716,002	(42,388,813)	-	3,327,189
이월결손금	-	43,555,730	-	43,555,730
합 계	60,743,941	(26,345,419)	(262,278)	34,136,244

② 전기

(단위: 천원)				
구 분	기초금액	당기손익 반영	기타포괄손익 반영	기말금액
재고자산평가손실	1,220,682	(191,795)	-	1,028,887
대손충당금	4,746,330	248,285	-	4,994,615
확정급여부채	2,026,064	397,818	(11,077)	2,412,805
충당부채	282,414	3,519,907	-	3,802,321
유형자산	447,743	(525,629)	-	(77,886)
무형자산	417,443	74,137	-	491,580
투자자산	789,760	-	30	789,790
선수수익	1,052,479	552,321	-	1,604,800
미지급비용	135,403	18,659	-	154,062
기타	1,928,772	43,614,195	-	45,542,967
합 계	13,047,090	47,707,898	(11,047)	60,743,941

(7) 당기말과 전기말 현재 이연법인세자산(부채)로 인식하지 아니한 주요 일시적차이는 다음과 같습니다.

(단위: 천원)		
구 분	당기말	전기말
기타채권	5,861,387	5,861,387

(8) 당기말 현재 당사는 차감할 일시적차이에서 가산할 일시적차이 및 미래의 추정과세소득을 한도로 이연법인세자산의 실현가능성이 있는 것으로 판단하고 있습니다.

26. 주당이익

(1) 당사의 당기와 전기 주당이익의 계산내역은 다음과 같습니다.

① 기본주당이익

(단위: 원)		
내역	당기	전기
당기순이익(손실)	7,735,733,025	(152,116,609,028)
가중평균유통보통주식수(*1)	121,741,540주	116,953,251주
기본주당이익(손실)	64	(1,300)

(*1) 가중평균유통보통주식수

(단위: 주)		
구분	당기	전기
기초 발행보통주식수	134,173,248	34,621,165
유상감자 효과	(10,402,093)	-
자기주식 효과	(2,029,615)	(1,601,304)
유상증자 효과	-	83,933,390
가중평균유통보통주식수	121,741,540	116,953,251

② 희석주당이익

당기와 전기의 희석성 잠재적보통주식의 희석화 효과는 없습니다.

27. 금융상품

(1) 당기말과 전기말 현재 금융상품의 범주별 구분 내역은 다음과 같습니다.

① 당기말

(단위:천원)					
구분	상각후원가 측정 금융자산	당기손익-공정가치 측정 금융자산	기타포괄손익-공정 가치측정 금융자산	당기손익-공정가치 측정 금융부채	상각후원가 측정 금융부채
현금및현금성자산(*1)	64,478,416	-	-	-	-
단기금융상품	3,000,000	-	-	-	-
매출채권	129,712,585	-	-	-	-
단기대여금	947,275	-	-	-	-
미수금	2,227,306	-	-	-	-
미수수익	46,438	-	-	-	-
단기보증금	32,253,576	-	-	-	-
투자자산	-	492,590	566,371	-	-
파생상품자산	-	791,130	-	-	-
장기금융기관예치금	20,880,912	-	-	-	-
장기매출채권	241,201	-	-	-	-
장기대여금	1,615,004	-	-	-	-
장기보증금	6,805,085	-	-	-	-
매입채무	-	-	-	-	3,902,686
미지급금	-	-	-	-	26,639,234
미지급비용	-	-	-	-	24,460,500
단기예수보증금	-	-	-	-	190,000
유동성리스부채	-	-	-	-	14,118,409
단기차입금	-	-	-	-	80,000,000
장기미지급금	-	-	-	-	2,362,063
장기예수보증금	-	-	-	-	421,300
장기리스부채	-	-	-	-	1,938,219
파생상품부채	-	-	-	1,568,493	-
합 계	262,207,798	1,283,720	566,371	1,568,493	154,032,411

(*1) 보유현금은 제외하였습니다.

② 전기말

(단위:천원)				
구 분	상각후원가 측정 금융자산	당기손익-공정가치 측정 금융자산	기타포괄손익 -공정가치측정 금융상품	상각후원가 측정 금융부채
현금및현금성자산(*1)	191,083,063	-	-	-
매출채권	119,487,715	-	-	-
미수금	2,041,849	-	-	-
투자자산	-	492,590	567,775	-
단기대여금	725,380	-	-	-
단기보증금	26,453,655	-	-	-
장기금융기관예치금	9,000	-	-	-
장기매출채권	998,985	-	-	-
장기대여금	1,426,804	-	-	-
장기보증금	13,354,927	-	-	-
매입채무	-	-	-	6,909,204
미지급금	-	-	-	16,430,978
미지급비용	-	-	-	26,552,213
단기예수보증금	-	-	-	182,000
유동성리스부채	-	-	-	15,838,451
단기차입금	-	-	-	78,000,000
장기미지급금	-	-	-	2,524,379
장기예수보증금	-	-	-	326,300
유동성사채	-	-	-	525,256,477
유동성장기차입금	-	-	-	1,008,759,066
장기리스부채	-	-	-	4,628,131
합 계	355,581,378	492,590	567,775	1,685,407,199

(*1) 보유현금은 제외하였습니다.

(2) 금융상품 범주별 금융손익의 내역은 다음과 같습니다.

			(단위: 천원)	
구 분			당기	전기
금융자산	상각후원가로 측정하는 금융자산	이자수익	881,433	1,401,371
		매출채권손상차손	5,263,131	1,973,059
		기타채권손상차손	1,079,927	251,067
	기타포괄손익-공정가치 측정 금융자산	기타포괄손익-공정가치측정금융자산 평가손익	(57)	(105)
	당기손익-공정가치 측정 금융자산	파생상품평가이익	791,130	-
		파생상품정산이익	-	10,103,999
금융부채	상각후원가로 측정하는 금융부채	이자비용(*1)	10,030,651	77,471,632
		차입주선수수료	-	973,656
		장기차입금중도상환손실	-	1,259,078
		차입금평가손실	-	11,709,883
		사채상환손실	-	11,054,486
	당기손익-공정가치 측정 금융부채	파생상품평가손실	1,568,493	-

(*1) 당기와 전기 중 자본화된 차입원가 143,919천원 및 114,784천원이 제외되어 있습니다.

28. 비용의 성격별 분류

당기와 전기 중 당사의 영업비용의 성격별 분류는 다음과 같습니다.

(1) 당기

(단위: 천원)			
계정과목	매출원가	판매비와관리비	합 계
재고자산의 변동	4,181,681	-	4,181,681
원재료 및 상품매입액	54,889,582	-	54,889,582
감가상각비	262,911	5,846,916	6,109,827
무형자산상각비	12,812,347	26,748	12,839,095
사용권자산상각비	-	25,639,433	25,639,433
급여	3,571,492	72,976,100	76,547,592
복리후생비	285,295	10,059,653	10,344,948
퇴직급여	347,997	7,396,462	7,744,459
용역비	6,988,695	56,431,255	63,419,950
판매수수료	179,651,192	81,178,443	260,829,635
임차료	-	5,499,149	5,499,149
세금과공과	146,366	3,885,028	4,031,394
매출채권손상차손	-	5,263,131	5,263,131
기타비용	2,624,980	73,195,714	75,820,694
합 계	265,762,538	347,398,032	613,160,570

(2) 전기

(단위: 천원)			
계정과목	매출원가	판매비와관리비	합 계
재고자산의 변동	(13,928,449)	-	(13,928,449)
원재료 및 상품매입액	66,619,020	-	66,619,020
감가상각비	649,557	5,402,936	6,052,493
무형자산상각비	12,427,653	24,693	12,452,346
사용권자산상각비	-	22,857,475	22,857,475
급여	4,131,350	75,662,036	79,793,386
복리후생비	301,700	10,291,622	10,593,322
퇴직급여	365,275	7,267,916	7,633,191
용역비	6,926,110	52,483,458	59,409,568
판매수수료	190,128,780	76,166,230	266,295,010
임차료	-	5,558,664	5,558,664
세금과공과	156,553	3,769,578	3,926,131
매출채권손상차손	-	1,973,059	1,973,059
기타비용	6,203,116	82,738,881	88,941,997
합 계	273,980,665	344,196,548	618,177,213

29. 위험관리

(1) 위험관리의 개요

본 주석은 상기 위험에 대한 당사의 노출정도 및 이와 관련하여 당사가 수행하고 있는 자본관리와 위험관리의 목적, 정책 및 절차와 위험측정방법 등에 대한 질적 공시 사항과 양적 공시사항을 포함하고 있습니다.

(2) 위험관리 개념체계

당사는 금융상품과 관련하여 신용위험, 유동성위험, 이자율위험 등과 같은 다양한 금융위험에 노출되어 있습니다. 당사의 위험관리는 당사의 재무적 성과에 영향을 미치는 잠재적 위험을 식별하여 당사가 허용가능한 수준으로 감소, 제거 및 회피하는 것을 그 목적으로 하고 있습니다. 당사는 전사적인 수준의 위험관리 정책 및 절차를 마련하여 운영하고 있으며, 당사의 재무부문에서 위험관리에 대한 총괄 책임을 담당하고 있습니다. 당사의 재무부문은 이사회에서 승인된 위험관리 정책 및 절차에 따라 당사의 영업과 관련한 금융위험을 감시하고 관리하는 역할을 하고 있습니다. 또한, 당사의 내부감사인은 위험관리 정책 및 절차의 준수 여부와 위험노출 한도를 지속적으로 검토하고 있습니다. 당사의 전반적인 금융위험관리전략은 전기와 동일합니다.

(3) 금융위험관리

① 신용위험관리

당사는 금융상품의 거래상대방이 의무를 이행하지 않아 당사에 재무손실을 입힐 신용위험에 노출되어 있습니다. 당사의 경영진은 신용위험을 관리하기 위하여 신용도가 일정 수준 이상인 거래처와 거래하고 있으며, 금융자산의 신용보강을 위한 정책과 절차를 마련하여 운영하고 있습니다. 당사는 신규 거래처와 계약시 공개된 재무정보와 신용평가기관에 의하여 제공된 정보 등을 이용하여 거래처의 신용도를 평가하고 이를 근거로 신용거래한도를 결정하고 있으며, 담보 또는 지급보증을 제공받고 있습니다. 또한, 당사는 주기적으로 거래처의 신용도를 재평가하여 신용거래한도를 재검토하고 담보수준을 재조정하고 있으며, 회수가 지연되는 금융자산에 대하여는 당기 단위로 회수지연 현황 및 회수대책이 보고되고 있으며 지연사유에 따라 적절한 조치를 취하고 있습니다.

금융자산의 장부금액은 신용위험에 대한 최대노출정도를 표시하고 있습니다. 당기말과 전기말 현재 당사의 신용위험에 대한 최대 노출정도는 다음과 같습니다.

(단위: 천원)		
구분	당기말	전기말
유동자산		
현금성자산(*1)	64,478,416	191,083,063
단기금융상품	3,000,000	-
매출채권	129,712,585	119,487,715
미수금	2,227,306	2,041,849
미수수익	46,438	-
단기대여금	947,275	725,380
단기보증금	32,253,576	26,453,655
파생상품자산	791,130	-
소 계	233,456,726	339,791,662
비유동자산		
장기금융기관예치금	20,880,912	9,000
장기매출채권	241,201	998,985
장기대여금	1,615,004	1,426,804
장기보증금	6,805,085	13,354,927
소 계	29,542,202	15,789,716
합 계	262,998,928	355,581,378

(*1) 보유 현금은 제외한 금액입니다.

한편, 당사는 (주)우리은행 등의 금융기관에 현금및현금성자산 및 금융기관예치금을 예치하고 있으며, 신용등급이 우수한 금융기관과 거래하고 있으므로 금융기관으로부터의 신용위험은 제한적입니다.

당기말과 전기말 현재 금융자산의 해외 비중은 중요하지 않으므로 지역별 신용위험에 대한 최대 노출정도에 대한 정보는 공시하지 아니하였습니다.

② 유동성위험관리

당사는 현금 등 금융자산을 인도하여 결제하는 금융부채에 관련된 의무를 충족하는데 어려움을 겪게 될 유동성위험에 노출되어 있습니다. 당사는 유동성위험을 관리하기 위하여 단기 및 중장기 자금관리계획을 수립하고 현금유출예산과 실제 현금유출액을 지속적으로 분석·검토하여 금융부채와 금융자산의 만기구조를 대응시키고 있습니다. 당사의 경영진은 영업활동현금흐름과 금융자산의 현금유입으로 금융부채를

상환가능하다고 판단하고 있습니다.

당기말과 전기말 현재 상각후원가 측정 금융부채의 만기는 다음과 같습니다.

(단위: 천원)					
구 분	장부금액	계약상 현금흐름	잔존계약만기		
			1년 미만	1 ~ 5년	5년 초과
당기말					
매입채무	3,902,686	3,902,686	3,902,686	-	-
미지급금	26,639,234	26,639,234	26,639,234	-	-
미지급비용	24,460,500	24,460,500	24,460,500	-	-
단기예수보증금	190,000	190,000	190,000	-	-
단기차입금	80,000,000	80,842,577	80,842,577	-	-
유동성리스부채	14,118,409	14,498,433	14,498,433	-	-
장기미지급금	2,362,063	2,362,063	-	2,362,063	-
장기예수보증금	421,300	421,300	-	421,300	-
장기리스부채	1,938,219	2,000,696	-	2,000,696	-
합 계	154,032,411	155,317,489	150,533,430	4,784,059	-
전기말					
매입채무	6,909,204	6,909,204	6,909,204	-	-
미지급금	16,430,978	16,430,978	16,430,978	-	-
미지급비용	26,552,213	26,552,213	26,552,213	-	-
단기예수보증금	182,000	182,000	182,000	-	-
단기차입금	78,000,000	79,015,277	79,015,277	-	-
유동성리스부채	15,838,451	16,468,684	16,468,684	-	-
장기미지급금	2,524,379	2,524,379	-	2,524,379	-
장기예수보증금	326,300	326,300	-	326,300	-
유동성장기차입금	1,008,759,066	1,008,759,066	1,008,759,066	-	-
장기리스부채	4,628,131	4,997,969	-	4,997,969	-
유동성사채	525,256,477	528,956,474	528,956,474	-	-
합 계	1,685,407,199	1,691,122,544	1,683,273,896	7,848,648	-

상기 상각후원가 측정 금융부채의 잔존만기별 현금흐름은 할인되지 아니한 명목금액으로서 지급을 요구받을 수 있는 기간 중 가장 이른 일자를 기준으로 작성되었으며, 이자의 현금흐름을 포함하고 있습니다.

③ 이자율위험관리

당사는 금융상품과 관련하여 이자율변동위험에 노출되어 있습니다. 당사는 내부적으로 이자율 1% 변동을 기준으로 이자율위험을 측정하고 있으며, 상기의 변동비율은 합리적으로 발생가능한 이자율 변동위험에 대한 경영진의 평가를 반영하고 있습니다.

당기말과 전기말 현재 당사의 금융상품 보유 현황은 다음과 같습니다.

(단위: 천원)		
구 분	당기말	전기말
고정이자율		
금융자산	26,452,191	1,435,804
금융부채	(65,000,000)	(1,612,015,543)
합 계	(38,547,809)	(1,610,579,739)
변동이자율		
금융부채	(15,000,000)	(9,000,000)

가. 고정이자율 금융상품의 공정가치 민감도 분석

당사는 고정이자율 금융상품을 당기손익-공정가치 측정 금융상품으로 처리하고 있지 않습니다. 따라서, 이자율의 변동은 손익에 영향을 주지 않습니다.

나. 변동이자율 금융상품의 현금흐름 민감도 분석

당기말과 전기말 현재 변동이자부 금융상품과 관련되어 이자율 1% 변동 가정시 연간 당기손익에 대한 민감도는 다음과 같습니다.

(단위: 천원)				
구 분	당기		전기	
	1%상승시	1%하락시	1%상승시	1%하락시
금융부채				
순이익 증가(감소)	(150,000)	150,000	(90,000)	90,000

④ 기타 가격위험관리

당사의 기타 가격과 관련한 위험은 제한적입니다.

(4) 자본위험관리

당사의 자본관리는 계속기업으로서의 존속능력을 유지하는 한편, 자본조달비용을 최소화하여 주주이익을 극대화하는 것을 그 목적으로 하고 있습니다. 당사의 경영진은 자본구조를 주기적으로 검토하고 있습니다.

① 당기말과 전기말 현재 자본위험관리 대상 항목의 내역은 다음과 같습니다.

(단위: 천원)		
구 분	당기말	전기말
부 채:		
단기차입금	80,000,000	78,000,000
유동성장기차입금	-	1,008,759,066
유동성사채	-	525,256,477
차 감:		
현금및현금성자산	(64,482,416)	(191,087,063)
장기금융기관예치금	(20,880,912)	(9,000)
차감계:	(5,363,328)	1,420,919,480
자 본	375,123,170	466,760,573

② 당기말과 전기말 현재의 당사의 부채비율은 다음과 같습니다.

(단위: 천원)		
구 분	당기말	전기말
부채총계	265,096,290	1,978,893,871
현금및현금성자산 차감	(64,482,416)	(191,087,063)
조정 부채	200,613,874	1,787,806,808
자본총계	375,123,170	466,760,573
조정 부채 비율	53.48%	383.02%

(5) 금융상품의 공정가치

① 당기말과 전기말 현재의 금융상품의 장부금액과 공정가치는 다음과 같습니다. 장부금액이 공정가치에 합리적인 근사치에 해당하여 공정가치를 측정하지 않은 금융자산과 금융부채에 대한 공정가치 정보는 포함하고 있지 않습니다.

(단위: 천원)				
구 분	당기말		전기말	
	장부금액	공정가치	장부금액	공정가치
금융자산:				
공정가치로 측정되는 금융자산				
- 공정가치측정 금융자산	1,058,961	1,058,961	1,060,365	1,060,365
- 파생상품자산	791,130	791,130	-	-
금융부채:				
공정가치로 측정되는 금융부채				
- 파생상품부채	1,568,493	1,568,493	-	-

② 공정가치 서열체계

당사는 공정가치측정에 사용된 투입변수의 유의성을 반영하는 공정가치 서열체계에 따라 공정가치 측정치를 분류하고 있으며, 공정가치 서열체계의 수준은 다음과 같습니다.

구 분	투입변수의 유의성
수준 1	동일한 자산이나 부채에 대한 활성시장의 공시가격
수준 2	직접적으로 또는 간접적으로 관측가능한, 자산이나 부채에 대한 투입변수
수준 3	관측가능한 시장자료에 기초하지 않은, 자산이나 부채에 대한 투입변수

당기말과 전기말 현재 금융상품의 수준별 공정가치 측정치는 다음과 같습니다.

(단위: 천원)				
구분	수준 1	수준 2	수준 3	합계
당기말:				
금융자산				
- 공정가치측정 금융자산	-	-	1,058,961	1,058,961
- 파생상품자산	-	-	791,130	791,130
금융부채				
- 파생상품부채	-	-	1,568,493	1,568,493
전기말:				
금융자산				
- 공정가치측정 금융자산	1,404	-	1,058,961	1,060,365

30. 현금흐름표

(1) 당기와 전기 중 현금의 유입과 유출이 없는 중요한 거래 내용은 다음과 같습니다.

(단위: 천원)		
구분	당기	전기
개발중인무형자산의 본계정 대체	23,734,682	15,301,528
재고자산에서 유형자산 대체	3,454,456	3,239,087
단기차입금의 출자전환	-	220,999,999
투자부동산과 유형자산 대체	-	3,400,328
투자부동산과 보증금 대체	-	1,758,101
투자부동산과 선수금 대체	-	1,250,000
주식발행초과금의 이익잉여금 전입	160,000,000	120,000,000
매각예정자산과 선수금 상계	174,007,592	-
기타충당부채의 미지급금 대체	12,810,010	-
장기선급비용의 유동성 대체	1,438,382	-
물적분할 자산 및 부채 대체	478,894	-
자기주식의 이익소각	5,003,633	-

(2) 당기 및 전기 중 재무활동에서 생기는 부채의 변동은 다음과 같습니다.

① 당기

(단위: 천원)					
구 분	기 초	현금유입	현금유출	기타	기 말
단기차입금	78,000,000	20,000,000	(18,000,000)	-	80,000,000
장기차입금(유동성포함)	1,008,759,066	-	(1,009,015,048)	255,982	-
유동성사채	525,256,477	-	(527,292,237)	2,035,760	-
리스부채	20,466,582	-	(25,819,929)	21,409,975	16,056,628
합 계	1,632,482,125	20,000,000	(1,580,127,214)	23,701,717	96,056,628

② 전기

(단위: 천원)					
구 분	기 초	현금유입	현금유출	기타	기 말
단기차입금	185,000,000	235,000,000	(121,000,001)	(220,999,999)	78,000,000
장기차입금(유동성포함)	-	1,084,600,000	(98,086,265)	22,245,331	1,008,759,066
유동성사채	-	500,000,000	-	25,256,477	525,256,477
리스부채	-	-	(22,162,284)	42,628,866	20,466,582
합 계	185,000,000	1,819,600,000	(241,248,550)	(130,869,325)	1,632,482,125

31. 고객과의 계약에서 생기는 수익

당기와 전기 중 매출액 구성내역은 다음과 같습니다.

(단위 : 천원)		
과 목	당기	전기
고객과의 계약에서 생기는 수익		
제품매출	416,859,429	466,444,275
상품매출	54,500,723	44,212,725
렌탈매출	805,331	948,531
용역매출	154,299,872	126,285,551
기타매출	6,086,369	365,813
합 계	632,551,724	638,256,895
지리적 시장		
국내	632,168,200	638,256,895
해외	383,524	-
합 계	632,551,724	638,256,895

(2) 당기말과 전기말 현재 당사의 선급비용 내역은 다음과 같습니다.

(단위: 천원)		
구 분	당기말	전기말
유동자산:		
자산으로 인식된 계약체결 증분원가	105,541,911	98,980,641
기타	3,399,945	3,476,373
합 계	108,941,856	102,457,014
비유동자산:		
자산으로 인식된 계약체결 증분원가	4,972,544	3,534,162

(3) 비용으로 인식된 계약체결 증분원가

당기와 전기 중 자산으로 인식된 계약체결 증분원가에서 손익계산서 상의 판매수수료 등으로 인식된 상각비는 다음과 같습니다.

(단위: 천원)		
구 분	당기	전기
판매수수료 등으로 인식된 상각비	64,549,751	62,237,480

(4) 당기말과 전기말 현재 당사의 계약부채 내역은 다음과 같습니다.

(단위: 천원)		
구 분	당기말	전기말
계약부채		
선수금	86,507,376	66,689,000
선수수익	9,271,509	7,294,548
합 계	95,778,885	73,983,548

32. 파생상품

당사가 종속회사인 (주)놀이의발견이 발행한 상환전환우선주식(이하 "우선주")의 인수자(우리큐 기업재무안정 사모투자합자회사)와 체결한 주주간 합의서의 주요 내용 및 합의에 따른 관련 파생상품자산 및 파생상품부채는 다음과 같습니다.

(단위: 천원)				
구분	내용	기간	평가금액	계정과목
대상주식	(주)놀이의발견 우선주 400,000주			
Call Option	우선주의 30% 한도내에서 당사가 연복리 7%의 이자를 가산하여 인수할 수 있는 권리	발행일로부터 1년 ~ 3년	791,130	파생상품자산
투자자의 주식매수 청구권 및 대주주의 상장 후 차액보전	<ul style="list-style-type: none"> - 우선주 전부 또는 일부에 대하여 당사가 인수자로부터 연복리 6%를 가산하여 인수하여야 하는 의무 - 상장이 이루어진 날로부터 1년의 기간동안 매각한 주식에 대한 투자자의 수익률이 차액보전금 지급시점 기준 연복리 6.0%에 미달하는 경우 대주주는 그 미달금액을 투자자에게 지급 	<ul style="list-style-type: none"> - 발행일로부터 3년 또는 합의에 따라 2년의 범위 내에서 연장된 기한 내 - 상장이 이루어진 날로부터 1년의 기간("차액보전기간") 	(1,568,493)	파생상품부채

33. 전기 재무제표 재작성

당사는 전기에 매각예정자산손상차손이 과소된 회계처리 오류를 당기에 발견하였으며, 비교표시된 전기 재무제표는 해당 오류에 대한 수정사항을 반영하여 소급 재작성되었습니다.

(1) 매각부대원가 오류로 인해 수정되는 항목

(단위: 천원)			
구분	수정 전	수정사항	수정 후
전기말 재무상태표:			
매각예정자산	1,739,289,395	(12,075,039)	1,727,214,356
이연법인세자산	58,087,432	2,656,509	60,743,941
이익잉여금	88,395,601	(9,418,530)	78,977,071
전기 포괄손익계산서:			
매각예정자산손상차손	(147,737,725)	(12,075,039)	(159,812,764)
법인세수익	39,843,956	2,656,509	42,500,465

(2) 2019년말 재무상태표

(단위: 천원)			
구분	수정 전	수정사항	수정 후
유동자산	2,233,289,930	(12,075,039)	2,221,214,891
비유동자산	221,783,044	2,656,509	224,439,553
자산총계	2,455,072,974	(9,418,530)	2,445,654,444
유동부채	1,960,447,764	—	1,960,447,764
비유동부채	18,446,107	—	18,446,107
부채총계	1,978,893,871	—	1,978,893,871
자본총계	476,179,103	(9,418,530)	466,760,573
부채와자본총계	2,455,072,974	(9,418,530)	2,445,654,444

(3) 2019년 포괄손익계산서

(단위: 천원)			
구분	수정 전	수정 사항	수정 후
매출액	638,256,895	-	638,256,895
매출원가	273,980,664	-	273,980,664
매출총이익	364,276,231	-	364,276,231
판매비와관리비	344,196,548	-	344,196,548
영업이익	20,079,683	-	20,079,683
영업외손익	(54,883,993)	-	(54,883,993)
매각예정자산손상차손	(147,737,725)	(12,075,039)	(159,812,764)
법인세비용차감전순손실	(182,542,035)	(12,075,039)	(194,617,074)
법인세수익	39,843,956	2,656,509	42,500,465
당기순손실	(142,698,079)	(9,418,530)	(152,116,609)
기타포괄손익	39,167	-	39,167
당기총포괄손실	(142,658,912)	(9,418,530)	(152,077,442)
기본 및 희석주당손실(단위: 원)	(1,220)	(80)	(1,300)

34. 물적분할

당사는 플랫폼 사업의 다각화 목적으로 2020년 3월 2일 이사회 결의를 통하여, 분할 신설법인으로 (주)놀이의발견을 설립하였습니다. 분할과 관련한 내용은 다음과 같습니다.

구분	내용
분할방법	물적분할
분할존속법인	주식회사 웅진씽크빅
분할신설법인	주식회사 놀이의발견
주주총회 승인일	2020년 3월 24일
분할기일	2020년 5월 1일

회사는 동 분할로 인하여 감소하는 순자산 장부금액으로 종속기업투자의 취득원가를 결정하였으며, 분할로 인하여 이전된 순자산 장부금액과 종속기업투자의 취득원가는 다음과 같습니다.

(단위:천원)	
구분	금액
자산	
Ⅰ. 유동자산	
현금및현금성자산	4,000,000
매출채권	703
기타채권(*1)	4,796,499
재고자산	137,480
기타유동자산	199,896
유동자산 합계	9,134,578
Ⅱ. 비유동자산	
유형자산	54,346
무형자산	736,376
기타비유동채권	23,100
기타비유동자산	89,924

(단위:천원)	
구분	금액
비유동자산 합계	903,746
자산총계	10,038,324
부채	
Ⅰ. 유동부채	
미지급비용	37,009
유동부채 합계	37,009
Ⅱ. 비유동부채	
순확정급여부채	663,812
비유동부채 합계	663,812
부채총계	700,821
이전한 순자산금액(종속기업투자)	9,337,503

(*1) 당사는 2020년 5월 24일에 분할신설법인의 기타채권 4,796,499천원에 대하여 현금으로 지급하였습니다.

35. COVID19 영향의 불확실성

코로나19의 확산을 차단하기 위하여 전세계적으로 이동 제한을 포함한 다양한 예방 및 통제가 시행되고 있으며, 그 결과 전세계 경제가 광범위한 영향을 받고 있습니다. 또한, 코로나19에 대처하기 위한 다양한 형태의 정부지원정책이 발표되고 있습니다.

코로나19의 영향을 받는 항목은 주로 매출채권의 회수가능성(주식 6 참조), 재고자산 및 유무형자산의 손상(주식 9, 12, 14 참조), 이연법인세자산 평가(주식 25 참조) 등입니다. 당사는 코로나19가 당사에 미치는 영향을 합리적으로 추정하여 재무제표를 작성하였습니다.

그러나, 코로나19 상황에서 코로나19의 종식시점 및 코로나19가 당사에 미치는 영향의 추정에 중요한 불확실성이 존재합니다.

6. 기타 재무에 관한 사항

가. 재무제표 재작성 등의 유의사항

-전기 연결(주식 34) 및 별도(주식 33) 재무제표 재작성

나. 대손충당금 설정현황 (연결 기준)

1) 최근 3사업년도의 계정과목별 대손충당금 설정내역

(단위 : 백만원, %)

구 분	계정과목	채권 총액	대손충당금	대손충당금 설정률
제14기말 (2020년말)	매출채권	151,434	14,390	9.5%
	미수금 및 기타채권	71,931	6,612	9.2%
	합 계	223,365	21,002	9.4%
제13기말 (2019년말)	매출채권	137,796	10,386	7.5%
	미수금 및 기타채권	50,925	6,679	13.1%
	합 계	188,721	17,065	9.0%
제12기말 (2018년말)	매출채권	156,963	10,428	6.6%
	미수금 및 기타채권	47,086	6,642	14.1%
	합 계	204,049	17,070	8.4%

2) 최근 3사업년도의 대손충당금 변동현황

(단위 : 백만원, %)

구 분	제14기말 (2020년말)	제13기말 (2019년말)	제12기말 (2018년말)
1. 기초 대손충당금 잔액합계	17,065	17,070	15,016
2. 순대손처리액(①-②±③)	2,525	2,305	1,207
① 대손처리액(상각채권액)	2,658	2,333	1,232
② 상각채권회수액	133	28	25
③ 기타증감액	-	-	-
3. 대손상각비 계상(환입)액	6,462	2,300	3,261
4. 기말 대손충당금 잔액합계	21,003	17,065	17,070

3) 매출채권관련 대손충당금 설정방침

당사는 대차대조표일 현재의 매출채권 등에 대한 대손충당금을 과거 대손경험률에 따라 설정하고 있습니다.

(단, 개별채권의 회수가능성이 불확실한 경우 해당 채권에 대하여 개별적으로 대손 설정)

다음과 같이 매출채권의 원천이 되는 사업의 종류에 따라 각각의 기준을 적용하고 있습니다.

구 분	세부 내용
학습지	대손 경험 없음 (대부분 선수금 수취)
전집	3년간 대손경험률에 의한 구간별로 세분화한 평균대손율 적용
단행본	3년간 대손경험률(미회수율)에 의한 집합평가
기타	매출채권의 중요도 및 성격에 따른 대손 인식

4) 당해 사업년도말 현재 경과기간별 매출채권잔액 현황

(단위 : 백만원)

구 분		6월 이하	6월 초과 1년 이하	1년 초과 3년 이하	3년 초과	계
금액	일반	136,068	3,878	6,722	4,729	151,397
	특수관계자	36	-	-	-	36
	계	136,104	3,878	6,722	4,729	151,433
구성비율		89.88%	2.56%	4.44%	3.12%	100.00%

다. 재고자산 현황

(단위 : 백만원)

사업부문	계정과목	제14기말 (2020년말)	제13기말 (2019년말)	제12기말 (2018년말)	비고
국내 교육서비스 및 출판사업부문	상 품	8,092	14,035	8,251	-
	제 품	18,102	15,552	13,813	-
	제공품, 반제품	4,265	8,330	5,238	-
	소 계	30,459	37,917	27,302	-
영어 교육사업부문	상 품	1,307	1,492	1,244	-
	제 품	2,342	2,367	2,360	-
	제공품, 반제품	-	-	-	-
	미착품	191	44	353	-
	소 계	3,840	3,903	3,957	-
	상 품	9,399	15,527	9,495	-
	제 품	20,444	17,919	16,173	-

사업부문	계정과목	제14기말 (2020년말)	제13기말 (2019년말)	제12기말 (2018년말)	비고
합 계	제공품, 반제품	4,265	8,330	5,238	-
	미착품	191	44	353	-
	합 계	34,299	41,820	31,259	
총자산대비 재고자산 구성비율(%) [재고자산÷ 기말자산총계× 100]		4.6%	1.4%	4.8%	-
재고자산회전율(회수) [연환산 매출원가÷ {(기초재고+ 기말재고)÷ 2}]		8.5회	8.6회	9.2회	-

- ※ 상기 국내 교육서비스 및 출판사업부문의 재고자산 합계는 중단사업의 재고자산을 포함하지 않음
- ※ 상기 재고자산 현황은 부문 별 내부거래 반영 전 수치임

2) 재고자산의 실사내역 등

- ※ 당사는 외부감사인인 한영회계법인의 공인회계사 입회 하에 2021년 1월 4일에 대전물류센터와 파주물류센터 등에서 제14기(2020년) 결산을 위한 재고실사를 실시하였음
- ※ 실사 결과 재고자산을 저가법으로 평가하여 장기체화 재고등에 대해 평가손실을 반영하였음

라. 공정가치평가 내역

1) 공정가치평가 절차요약

연결기업의 회계정책과 공시사항은 다수의 금융 및 비금융자산과 부채에 대해 공정가치 측정을 요구하고 있는 바, 연결기업은 공정가치평가 정책과 절차를 수립하고 있습니다. 동 정책과 절차에는 공정가치 서열체계에서 수준 3으로 분류되는 공정가치를 포함한 모든 유의적인 공정가치 측정의 검토를 책임지는 평가부서의 운영을 포함하고 있으며, 그 결과는 재무담당임원에게 직접 보고되고 있습니다.

평가부서는 정기적으로 관측가능하지 않은 유의적인 투입변수와 평가 조정을 검토하고 있습니다. 공정가치측정에서 중개인 가격이나 평가기관과 같은 제3자 정보를 사용하는 경우, 평가부서에서 제3자로부터 입수한 정보에 근거한 평가가 공정가치 서열체계 내 수준별 분류를 포함하고 있으며 해당 기준서의 요구사항을 충족한다고 결론을 내릴 수 있는지 여부를 판단하고 있습니다.

자산이나 부채의 공정가치를 측정하는 경우, 연결기업은 최대한 시장에서 관측가능한 투입변수를 사용하고 있습니다. 공정가치는 다음과 같이 가치평가기법에 사용된 투입변수에 기초하여 공정가치 서열체계 내에서 분류됩니다.

구 분	투입변수의 유의성
수준 1	측정일에 동일한 자산이나 부채에 대한 접근 가능한 활성시장의 조정되지 않은 공시가격
수준 2	수준 1의 공시가격 이외에 자산이나 부채에 대해 직접적으로 또는 간접적으로 관측가능한 투입변수
수준 3	자산이나 부채에 대한 관측가능하지 않은 투입변수

자산이나 부채의 공정가치를 측정하기 위해 사용되는 여러 투입변수가 공정가치 서열체계 내에서 다른 수준으로 분류되는 경우, 연결기업은 측정치 전체에 유의적인 공정가치 서열체계에서 가장 낮은 수준의 투입변수와 동일한 수준으로 공정가치 측정치 전체를 분류하고 있으며, 변동이 발생한 보고기간말에 공정가치 서열체계의 수준 간 이동을 인식하고 있습니다.

당기말과 전기말 현재 금융상품의 수준별 공정가치 측정치는 다음과 같습니다.

(단위: 천원)				
구 분	수준 1	수준 2	수준 3	합 계
당기말:				
금융자산				
- 단기금융상품	-	3,345,641	-	3,345,641
- 공정가치측정금융자산	-	-	1,058,961	1,058,961
- 파생상품자산	-	-	791,130	791,130
금융부채				
- 파생상품부채	-	-	10,568,998	10,568,998
전기말:				
금융자산				
- 단기금융상품	-	1,525,538	-	1,525,538
- 공정가치측정금융자산	1,404	-	1,058,961	1,060,365

2) 금융자산 · 부채의 공정가치

당기말 및 전기말 현재의 금융상품의 장부금액과 공정가치는 다음과 같습니다. 장부금액이 공정가치에 합리적인 근사치에 해당하여 공정가치를 측정하지 않은 금융자산과 금융부채에 대한 공정가치 정보는 포함하고 있지 않습니다.

(단위: 천원)				
구 분	당기말		전기말	
	장부금액	공정가치	장부금액	공정가치
금융자산:				
공정가치로 측정되는 금융자산				
- 단기금융상품	3,345,641	3,345,641	1,525,538	1,525,538

(단위: 천원)				
구 분	당기말		전기말	
	장부금액	공정가치	장부금액	공정가치
- 공정가치측정 금융자산	1,058,961	1,058,961	1,060,365	1,060,365
- 파생상품자산	791,130	791,130	-	-
공정가치로 측정되는 금융부채				
- 파생상품부채	10,568,998	10,568,998	-	-

3) 금융상품의 구분 및 공정가치

당기말과 전기말의 금융자산의 범주별 구분 내역은 다음과 같습니다.

① 당기말

(단위:천원)					
구 분	상각후원가 측정 금융자산	당기손익-공정가치 측정 금융자산	기타포괄손익-공정가치 측정 지분상품	상각후원가 측정금융부채	당기손익-공정가치 측정 금융부채
현금및현금성자산(*1)	81,324,272	-	-	-	-
단기금융상품	10,927,637	3,345,641	-	-	-
매출채권	136,776,612	-	-	-	-
미수금	2,232,177	-	-	-	-
미수수익	155,797	-	-	-	-
투자자산	-	492,590	566,371	-	-
단기대여금	956,275	-	-	-	-
단기보증금	32,257,576	-	-	-	-
장기금융기관예치금	20,888,487	-	-	-	-
장기매출채권	241,201	-	-	-	-
장기대여금	1,621,204	-	-	-	-
장기보증금	7,207,119	-	-	-	-
파생상품자산	-	791,130	-	-	-
매입채무	-	-	-	4,561,433	-
미지급금	-	-	-	29,805,160	-
미지급비용	-	-	-	24,825,700	-
단기예수보증금	-	-	-	247,995	-
유동성리스부채	-	-	-	14,614,795	-
단기차입금	-	-	-	80,000,000	-
장기미지급금	-	-	-	2,362,063	-
장기예수보증금	-	-	-	421,300	-
장기리스부채	-	-	-	2,466,060	-
상환전환우선주부채	-	-	-	10,571,187	-
파생상품부채	-	-	-	-	10,568,998
합 계	294,588,357	4,629,361	566,371	169,875,693	10,568,998

(*1) 보유현금은 제외하였습니다.

② 전기말

(단위: 천원)				
구 분	상각후원가 측정 금융자산	당기손익-공정가치 측정 금융자산	기타포괄손익-공정가치 측정 지분상품	상각후원가 측정금융부채
현금및현금성자산(*1)	193,152,415	-	-	-
단기금융상품	231,560	1,525,538	-	-
매출채권	126,327,848	-	-	-
미수금	2,042,440	-	-	-
투자자산	-	492,590	567,775	-
단기대여금	725,380	-	-	-
단기보증금	26,453,655	-	-	-
장기금융기관예치금	16,238	-	-	-
장기매출채권	998,985	-	-	-
장기대여금	1,426,804	-	-	-
장기보증금	13,581,077	-	-	-
매입채무	-	-	-	7,578,684
미지급금	-	-	-	16,711,159
미지급비용	-	-	-	26,767,437
단기예수보증금	-	-	-	242,000
유동성리스부채	-	-	-	16,063,489
단기차입금	-	-	-	78,000,000
장기미지급금	-	-	-	2,524,379
장기예수보증금	-	-	-	326,300
유동성사채	-	-	-	525,256,477
유동성장기차입금	-	-	-	1,008,759,066
장기리스부채	-	-	-	4,754,782
합 계	364,956,402	2,018,128	567,775	1,686,983,773

(*1) 보유현금은 제외하였습니다.

(2) 금융상품 범주별 금융손익의 내역은 다음과 같습니다.

(단위:천원)				
구 분			당기	전기
금융자산	당기손익-공정가치측정 금융자산	이자수익	18,918	17,136
		당기손익-공정가치측정금융자산 평가이익	4,454	5,003
		당기손익-공정가치측정금융자산 평가손실	(3,260)	-
		파생상품평가이익	791,130	-
		파생상품평정산이익	-	10,103,999
	상각후원가로 측정하는 금융자산	이자수익	1,111,671	1,401,371
		매출채권손상차손	5,381,870	2,048,642
		기타채권손상차손	1,079,927	251,067
금융부채	상각후원가로 측정하는 금융부채	기타포괄손익-공정가치 측정 금융자산	(57)	(105)
		이자비용(*1)	10,472,680	77,480,284
		차입주선수수료	-	973,656
		장기차입금 중도상환손실	-	1,259,078
		차입금평가손실	-	11,709,883
		사채상환손실	-	11,054,486
	당기손익-공정가치측정 금융부채	파생상품평가손실	776,669	-

(*1) 당기와 전기 중 자본화된 차입원가 143,919천원 및 114,784천원이 제외되어 있습니다.

채무증권 발행실적

(기준일: 2020년 12월 31일)

(단위: 백만원, %)

발행회사	증권종류	발행방법	발행일자	권면(전자등록)총액	이자율	평가등급 (평가기관)	만기일	상환 여부	주관회사
(주)웅진씽크빅	회사채	사모	2019.03.22	250,000	1.00	-	2027.03.22	상환 완료	한국투자 증권
(주)웅진씽크빅	회사채	사모	2019.03.22	250,000	1.00	-	2027.03.22	상환 완료	한국투자 증권
합 계	-	-	-	-	-	-	-	-	-

※ 2019년 12월 30일 넷마블(주)와 체결한 주식매매계약에 따라 당사가 보유한 코웨이 보유 주식의 전량 매도되었으며 본 주식매매계약 종결 이후 의무 조기상환청구가 발생하여 2020년 2월 11일 위 전환사채 전액이 상환 완료됨

기업어음증권 미상환 잔액

(기준일 : 2020년 12월 31일)

(단위 : 백만원)

잔여만기		10일 이하	10일초과 30일이하	30일초과 90일이하	90일초과 180일이하	180일초과 1년이하	1년초과 2년이하	2년초과 3년이하	3년 초과	합 계
미상환 잔액	공모	-	-	-	-	-	-	-	-	-
	사모	-	-	-	-	-	-	-	-	-
	합계	-	-	-	-	-	-	-	-	-

단기사채 미상환 잔액

(기준일 : 2020년 12월 31일)

(단위 : 백만원)

잔여만기		10일 이하	10일초과 30일이하	30일초과 90일이하	90일초과 180일이하	180일초과 1년이하	합 계	발행 한도	잔여 한도
미상환 잔액	공모	-	-	-	-	-	-	-	-
	사모	-	-	-	-	-	-	-	-
	합계	-	-	-	-	-	-	-	-

회사채 미상환 잔액

(기준일 : 2020년 12월 31일)

(단위 : 백만원)

잔여만기		1년 이하	1년초과 2년이하	2년초과 3년이하	3년초과 4년이하	4년초과 5년이하	5년초과 10년이하	10년초과	합 계
미상환 잔액	공모	-	-	-	-	-	-	-	-
	사모	-	-	-	-	-	-	-	-
	합계	-	-	-	-	-	-	-	-

신종자본증권 미상환 잔액

(기준일 : 2020년 12월 31일)

(단위 : 백만원)

잔여만기		1년 이하	1년초과 5년이하	5년초과 10년이하	10년초과 15년이하	15년초과 20년이하	20년초과 30년이하	30년초과	합 계
미상환 잔액	공모	-	-	-	-	-	-	-	-
	사모	-	-	-	-	-	-	-	-
	합계	-	-	-	-	-	-	-	-

조건부자본증권 미상환 잔액

(기준일 : 2020년 12월 31일)

(단위 : 백만원)

잔여만기		1년 이하	1년초과 2년이하	2년초과 3년이하	3년초과 4년이하	4년초과 5년이하	5년초과 10년이하	10년초과 20년이하	20년초과 30년이하	30년초과	합 계
미상환	공모	-	-	-	-	-	-	-	-	-	-
	사모	-	-	-	-	-	-	-	-	-	-

잔여만기		1년 이하	1년초과 2년이하	2년초과 3년이하	3년초과 4년이하	4년초과 5년이하	5년초과 10년이하	10년초과 20년이하	20년초과 30년이하	30년초과	합 계
잔액	합계	-	-	-	-	-	-	-	-	-	-

IV. 이사의 경영진단 및 분석의견

주식회사 웅진씽크빅의 2020년 1월 1일부터 2020년 12월 31일까지의 제14기 사업
년도의 영업실적등 경영성과에 대한 평가의견서를 다음과 같이 보고합니다.

1. 예측정보에 대한 주의사항

당사가 동 이사의 경영진단 의견서에서 미래에 발생할 것으로 예상·예측한 활동, 사
건 또는 현상은 당해 공시서류 작성시점의 사건 및 재무성과에 대하여 회사의 견해를
반영한 것입니다. 동 예측정보는 미래 사업환경과 관련된 다양한 가정에 기초하고
있으며, 동 가정들은 결과적으로 부정확한 것으로 판명될 수도 있습니다. 또한, 이러
한 가정들에는 예측정보에서 기재한 예상치와 실제 결과 간에 중요한 차이를 초래할
수 있는 요인에는 회사 내부경영과 관련된 요인과 외부 환경에 관한 요인이 포함되어
있으며, 이에 한하지 않습니다.

당사는 동 예측정보 작성시점 이후에 발생하는 위험 또는 불확실성을 반영하기 위하
여 예측정보를 기재한 사항을 수정하는 정정보고서를 공시할 의무는 없습니다. 결론
적으로는 동 이사의 경영진단 의견서상에 회사가 예상한 결과 또는 상황이 실현되거
나 회사가 당초에 예상한 영향이 발생한다는 확신을 제공할 수 없습니다. 동 의견서
에 기재된 예측정보는 동 보고서 작성시점을 기준으로 작성한 것이며, 회사가 이러한
위험요인이나 예측정보를 최신화할 예정이 없음을 유의하시기 바랍니다.

2. 개요

2020년은 국내 전반적인 경기상황과 지속적인 학령연구 감소 및 특히 COVID19의
확산에 따라 국내 교육 시장의 위축 상황이 발생하였습니다. 이러한 교육 여건에서
최근 국내외 교육 시장은 교육과 기술의 합성어인 에듀테크 산업이 발전함에 따라 다
양한 디지털 디바이스를 활용한 스마트 교육 서비스가 새로운 성장동력으로 주목받
고 있습니다. 에듀테크 시장은 교육과 첨단 ICT기술이 접목된 새로운 성장 산업으로
부각중이며 영국, 미국뿐만 아니라 중국 및 국내에서도 정부의 장려 정책과 더불어
빠르게 성장하고 있습니다.

이러한 산업에서 주요하게 떠오르는 경쟁 요인으로 양질의 교육 콘텐츠 확보와 판
매 인프라를 활용한 온·오프라인 시너지의 극대화라고 보고 있습니다. 당사는 스마
트 교육 시장에서 당사가 보유한 학습 및 도서 콘텐츠와 온·오프라인 결합 서비스가

상호 시너지를 낼 수 있을 것으로 기대하고 있습니다.

이러한 교육시장 변화에 적극적인 대응과 전통적인 사업구조에 대한 패러다임의 혁신을 통해 2014년 업계 최초 도서와 학습 콘텐츠, 스마트 기기인 북패드가 결합한 회원제 학습/독서 서비스인 <웅진북클럽>을 출시하였습니다. 기존 디지털 학습 방식을 넘어 업계 최초 AI 학습 솔루션을 개발하고 적용하여 18년 <AI 학습코칭> 서비스를 시작으로 <AI수학>(' 19.02), <AI독서케어>(' 19.05), AI 전과목 맞춤형 학습지인 <AI스마트올_초등>(' 19.11), <AI책읽기>(' 20.04) 제품/ 서비스를 출시하였으며 고객의 학습 및 독서 빅데이터를 분석하여 개인 맞춤형 학습 콘텐츠를 제공하고 있습니다.

당사는 이러한 서비스와 제품을 제공하기 위해 자체 AI 연구소를 운영하며 500억 건의 학습데이터와 AI교육핵심특허 10건, 에듀테크 특허 19건의 업계 최다 특허를 보유하고 있습니다. 이처럼 당사는 지속해서 혁신적이고 새로운 서비스를 제공하여 에듀테크 선도기업으로 사업의 성장을 이루어 가겠습니다.

3. 재무상태 및 영업실적(연결기준)

가. 재무상태

당사와 당사의 종속기업(이하 통칭하여 '연결실체')의 재무상태표에 대하여 설명드리면, 2020년말 연결기준 자산 총계는 6,661억원으로, 타법인 출자관련 현금 자산 및 매각예정비유동 자산 감소로 전년 동기 대비 73% 감소하였습니다. 연결 자본총계는 3,747억원으로 유상감자로 인한 자본금 감소 및 자본잉여금 감소함에 따라 전년 동기 대비 21% 감소하였으며, 연결 부채총계는 타법인 출자 관련 차입금 감소로 전년 동기 대비 85% 감소하여 2,914억원을 기록하였습니다.

- 연결실체의 최근 사업년도의 재무상태는 다음과 같습니다.

요약연결재무상태표

(단위: 원)

	제 14기말	제 13기말	제 12기말

구 분	(2020년 12월말)	(2019년 12월말)	(2018년 12월말)
[유동자산]	446,557,990,938	2,236,207,125,345	470,466,452,147
· 현금및현금성자산	81,328,272,059	193,156,530,265	149,969,495,173
· 기타유동금융자산	14,273,277,224	1,757,097,794	639,392,080
· 매출채권및기타채권	172,378,439,024	155,549,322,673	146,139,660,087
· 재고자산	30,412,110,176	33,713,741,702	31,259,770,446
· 기타유동자산	148,165,892,455	124,816,076,603	142,458,134,361
· 매각예정자산	0	1,727,214,356,308	0
[비유동자산]	219,521,014,410	217,343,698,235	182,818,154,228
· 투자부동산	3,123,953,730	3,145,751,269	4,929,602,505
· 유형자산	52,486,210,402	52,934,264,729	62,507,477,290
· 무형자산	64,748,170,959	59,281,124,488	54,384,637,038
· 기타	99,162,679,319	101,982,557,749	60,996,437,395
자산총계	666,079,005,348	2,453,550,823,580	653,284,606,375
[유동부채]	286,060,868,964	1,963,193,382,251	321,757,791,101
[비유동부채]	5,299,341,506	18,572,757,902	12,530,729,945
부채총계	291,360,210,470	1,981,766,140,153	334,288,521,046
[지배기업 소유주지분]	371,118,566,744	468,695,008,198	316,175,873,358
· 자본금	58,700,796,000	67,086,624,000	17,310,582,500
· 자본잉여금	160,475,459,186	319,642,659,186	185,862,101,968
· 이익잉여금	205,206,842,159	93,629,216,884	124,794,635,128
· 기타자본구성요소	(52,240,885,707)	(11,063,144,711)	(11,408,031,248)
· 기타포괄손익누계액	(1,023,644,894)	(600,347,161)	(383,414,990)
[비지배지분]	3,600,228,134	3,089,675,229	2,820,211,971
자본총계	374,718,794,878	471,784,683,427	318,996,085,329
부채및자본총계	666,079,005,348	2,453,550,823,580	653,284,606,375

나. 경영성과

당사와 당사의 종속기업(이하 통칭하여 '연결실체')는 북클럽에 이은 새로운 성장 동

력인 AI 기술을 기반으로 한 다양한 제품 및 서비스 중 특히 <스마트올> 제품의 유아~중학 라인업 강화하였으며 코로나 19 팬데믹 상황에서도 대면은 물론 비대면 수업의 활성화를 통해 2020년에도 긍정적인 성과를 이루었습니다. 지난 해 동안 코로나 영향에도 불구하고 안정적인 사업 운영 및 신규 사업 시행을 통해 2020년도 연결 기준 매출액 6,461억원과 영업이익 140억원을 기록하였습니다. 매출은 전년 동기 대비 0.9% 소폭 감소하였으며, 영업이익은 20년 1분기 약 70억원의 회비 면제, 신제품 개발 및 연결 자회사인 (주)놀이의 발견 마케팅 비용 증가에 따라 전년 대비 35% 하락합니다. 당기순이익은 3.6억원으로 전년 대비 흑자 전환하였습니다.

- 연결실체의 최근 사업년도의 경영실적은 다음과 같습니다.

요약연결포괄손익계산서

(단위: 원)

구 분	제 14기	제 13기	제 12기
	(2020년 01월 01일~ 2020년 12월 31일)	(2019년 01월 01일~ 2019년 12월 31일)	(2018년 01월 01일~ 2018년 12월 31일)
매출액	646,135,586,860	652,236,815,803	642,932,702,719
영업이익	13,993,153,478	21,653,560,926	33,994,612,121
법인세비용차감전순이익	3,526,461,712	(192,849,013,957)	30,731,856,253
당기순이익	357,915,118	(150,612,377,175)	22,333,926,710
지배기업의 소유주지분	953,475,440	(150,878,101,065)	22,186,743,102
비지배지분	(595,560,322)	265,723,890	147,183,608
지배기업 소유주지분에 대한 주당이익			
기본주당이익	8	(1,290)	672
희석주당이익	8	(1,290)	672
연결에 포함된 회사수	2	1	1

- 연결사업부문별 실적은 다음과 같습니다.

(단위: 천원)

사업부문			제14기말 (2020년말)	제13기말 (2019년말)
			금액	금액
국내 교육서비스	교육문화사업본부 (학습관리 서비스)	매출	388,499,128	411,888,828
		영업손익	18,927,976	16,845,557
	미래교육사업본부	매출	214,401,614	207,261,605

사업부문			제14기말 (2020년말)	제13기말 (2019년말)
			금액	금액
및 출판 사업부문	(독서관리 서비스)	영업손익	10,875,160	11,257,573
	기타	매출	29,650,982	19,106,462
		영업손익	(10,411,982)	(8,023,448)
영어교육 사업부문		매출	13,335,264	14,142,345
		영업손익	746,269	1,573,878
모바일 플랫폼사업부문 (상품 및 서비스 중개업)		매출	401,318	
		영업손익	(6,144,270)	
연결조정		매출	(152,719)	(162,424)
		영업손익	-	-
합 계		매출	646,135,587	652,236,816
		영업손익	13,993,153	21,653,561

4. 유동성 및 자금조달과 지출

가. 유동성

당사와 당사의종속기업(이하 통칭하여 '연결실체')는 코로나 19 영향으로 영업활동 현금흐름이 전년 동기 대비 약 19억 소폭 감소했으며, 타법인 출자 지분 매각으로 투자활동으로 인한 현금흐름은 흑자 전환하였습니다. 2020년 12월말 현재 부채비율은 78% 수준으로 전년대비 약 300%p 이상 감소하였습니다.

- 연결실체의 최근 사업년도의 현금흐름은 다음과 같습니다.

(단위: 천원)

구 분	제14기	제13기
	(2020년 01월 01일~ 2020년 12월 31일)	(2019년 01월 01일~ 2019년 12월 31일)
영업활동으로 인한 현금흐름	49,897,091	51,724,317

구 분	제14기	제13기
	(2020년 01월 01일~ 2020년 12월 31일)	(2019년 01월 01일~ 2019년 12월 31일)
투자활동으로 인한 현금흐름	1,486,738,894	(1,631,297,495)
재무활동으로 인한 현금흐름	(1,648,543,089)	1,622,689,867
현금및현금성자산의 순증가(감소)	(111,907,104)	43,116,690
기초 현금및현금성자산	193,156,530	149,969,495
외화표시 현금및현금성자산의 환율변동효과	78,845	70,345
기말 현금및현금성자산	81,328,272	193,156,530

1) 당기말과 전기말 현재 현금및현금성자산의 내역은 다음과 같습니다.

(단위: 천원)		
구 분	당기말	전기말
보유현금	4,000	4,115
기타현금성자산	81,324,272	193,152,415
합 계	81,328,272	193,156,530

2) 당기말과 전기말의 금융자산의 범주별 구분 내역은 다음과 같습니다.

① 당기말

(단위:천원)					
구 분	상각후원가 측정 금융자산	당기손익-공정가치 측정 금융자산	기타포괄손익-공정가치 측정 지분상품	상각후원가 측정금융부채	당기손익-공정가치 측정 금융부채
현금및현금성자산(*1)	81,324,272	-	-	-	-
단기금융상품	10,927,637	3,345,641	-	-	-
매출채권	136,776,612	-	-	-	-
미수금	2,232,177	-	-	-	-
미수수익	155,797	-	-	-	-
투자자산	-	492,590	566,371	-	-
단기대여금	956,275	-	-	-	-
단기보증금	32,257,576	-	-	-	-
장기금융기관예치금	20,888,487	-	-	-	-
장기매출채권	241,201	-	-	-	-
장기대여금	1,621,204	-	-	-	-

(단위:천원)					
구 분	상각후원가 측정 금융자산	당기손익-공정가치 측정 금융자산	기타포괄손익-공정가치 측정 지분상품	상각후원가 측정금융부채	당기손익-공정가치 측정 금융부채
장기보증금	7,207,119	-	-	-	-
파생상품자산		791,130			
매입채무	-	-	-	4,561,433	-
미지급금	-	-	-	29,805,160	-
미지급비용	-	-	-	24,825,700	-
단기예수보증금	-	-	-	247,995	-
유동성리스부채	-	-	-	14,614,795	-
단기차입금	-	-	-	80,000,000	-
장기미지급금	-	-	-	2,362,063	-
장기예수보증금	-	-	-	421,300	-
장기리스부채	-	-	-	2,466,060	-
상환전환우선주부채	-	-	-	10,571,187	-
파생상품부채	-	-	-	-	10,568,998
합 계	294,588,357	4,629,361	566,371	169,875,693	10,568,998

(*1) 보유현금은 제외하였습니다.

② 전기말

(단위: 천원)				
구 분	상각후원가 측정 금융자산	당기손익-공정가치 측정 금융자산	기타포괄손익-공정가치 측정 지분상품	상각후원가 측정금융부채
현금및현금성자산(*1)	193,152,415	-	-	-
단기금융상품	231,560	1,525,538	-	-
매출채권	126,327,848	-	-	-
미수금	2,042,440	-	-	-
투자자산	-	492,590	567,775	-
단기대여금	725,380	-	-	-
단기보증금	26,453,655	-	-	-
장기금융기관예치금	16,238	-	-	-
장기매출채권	998,985	-	-	-
장기대여금	1,426,804	-	-	-
장기보증금	13,581,077	-	-	-
매입채무	-	-	-	7,578,684
미지급금	-	-	-	16,711,159
미지급비용	-	-	-	26,767,437
단기예수보증금	-	-	-	242,000
유동성리스부채	-	-	-	16,063,489
단기차입금	-	-	-	78,000,000
장기미지급금	-	-	-	2,524,379
장기예수보증금	-	-	-	326,300
유동성사채	-	-	-	525,256,477
유동성장기차입금	-	-	-	1,008,759,066

(단위: 천원)				
구 분	상각후원가 측정 금융자산	당기손익-공정가치 측정 금융자산	기타포괄손익-공정가치 측정 지분상품	상각후원가 측정금융부채
장기리스부채	-	-	-	4,754,782
합 계	364,956,402	2,018,128	567,775	1,686,983,773

(*1) 보유현금은 제외하였습니다.

나. 주요 자금조달 원천

주요 자금조달 원천은 다음과 같습니다.

(1) 당기말과 전기말 현재 단기차입금의 내역은 다음과 같습니다.

(단위: 천원)				
차입처	내역	연이자율(%)	당기말	전기말
KDB산업은행 외	일반대출	2.57~3.32	80,000,000	78,000,000

(2) 당기말과 전기말 현재 장기차입금의 내역은 다음과 같습니다.

(단위: 천원)				
차입처	내역	연이자율(%)	당기말	전기말
한국투자증권 외	일반자금대출	-	-	1,009,015,048
차감: 유동성장기차입금			-	(1,008,759,066)
차감: 유동성장기차입금현재가치할인차금			-	(255,982)
차 감 계				-

(3) 당기말과 전기말 현재 연결기업이 발행한 전환사채의 내역은 다음과 같습니다.

(단위: 천원)				
구 분	만기일	연이자율	당기말	전기말
제1회 기명식 이권부 사모 전환사채	2020.02.11	-	-	250,000,000
제2회 기명식 이권부 사모 전환사채	2020.02.11	-	-	250,000,000
액면가액			-	500,000,000
가산 : 사채상환할증금			-	27,292,237
차감 : 사채할인발행차금			-	(2,035,760)
소 계			-	525,256,476
차감: 유동성분류			-	(525,256,476)

※ 제1회, 제2회 기명식 이권부 사모 전환사채에 담보로 제공되었던 웅진코웨이(주) 주식은 2019년 12월 30일 주식 매매계약이 체결된 후 당기 중 전액 매각 완료되었으

며, 전환사채도 당기 중 전액 상환함

(4) 자본위험관리

연결기업의 자본관리는 계속기업으로서의 존속능력을 유지하는 한편, 자본조달비용을 최소화하여 주주이익을 극대화하는 것을 그 목적으로 하고 있습니다. 연결기업의 경영진은 자본구조를 주기적으로 검토하고 있습니다.

① 당기말과 전기말 현재 자본위험관리 대상 항목의 내역은 다음과 같습니다.

(단위: 천원)		
구 분	당기말	전기말
부 채:		
단기차입금	80,000,000	78,000,000
유동성장기차입금	-	1,008,759,066
유동성사채	-	525,256,477
상환전환우선주부채	10,571,188	-
차 감:		
현금및현금성자산	(81,328,272)	(193,156,530)
단기금융상품	(14,273,277)	(1,757,098)
장기금융기관예치금	(20,888,487)	(16,238)
차감계	(25,918,848)	1,417,085,677
자 본	374,718,795	471,784,683

② 당기말과 전기말 현재의 연결기업의 부채비율은 다음과 같습니다.

(단위: 천원)		
구 분	당기말	전기말
부채총계	291,360,210	1,981,766,140
현금및현금성자산 차감	(81,328,272)	(193,156,530)
조정 부채	210,031,938	1,788,609,610
자본총계	374,718,795	471,784,683
조정 부채 비율	56.05%	379.12%

5. 부외거래

- 본문 'XI. 그 밖에 투자자 보호를 위하여 필요한 사항' 중 '3. 우발부채등'을 참고하시기 바랍니다

6. 그 밖에 투자자의사결정에 필요한 사항

가. 중요한 회계정책 및 추정에 관한 사항

- 본문 'III. 재무에 관한 사항'을 참조하시기 바랍니다.

나. 법규상의 규제에 관한 사항

- 본문 'XI. 그 밖에 투자자 보호를 위하여 필요한 사항' 중 '3. 우발부채등'과 '4. 제재현황 등 그 밖의 사항'을 참조하시기 바랍니다.

다. 파생상품 및 위험관리정책에 관한 사항

- 본문 'II. 사업의 내용' 중 '6. 시장위험과 위험관리'를 참조하시기 바랍니다.

V. 감사인의 감사의견 등

1. 회계감사인의 감사의견 등

가. 회계감사인의 명칭 및 감사의견

1) 연결재무제표에 대한 감사인의 감사의견

사업연도	감사인	감사의견	강조사항 등	핵심감사사항
제14기말(당기)	한영회계법인	적정	전기 매각예정자산손상차손 회계처리 과소 (주석 34)	계약체결 증분원가의 인식
제13기(전기)	한영회계법인	적정	-	계약체결 증분원가의 인식
제12기(전전기)	삼정회계법인	적정	-	-

2) 재무제표에 대한 감사인의 감사의견

사업연도	감사인	감사의견	강조사항 등	핵심감사사항
제14기말(당기)	한영회계법인	적정	전기 매각예정자산손상차손 회계처리 과소 (주석 33)	계약체결 증분원가의 인식
제13기(전기)	한영회계법인	적정	-	계약체결 증분원가의 인식
제12기(전전기)	삼정회계법인	적정	-	-

나. 감사용역 체결현황

(단위 : 천 원)

사업연도	감사인	내 용	감사계약내역		실제수행내역	
			보수	시간	보수	시간
제14기말(당기)	한영회계법인	별도/연결 재무제표 검토	330,000	3,500시간 (연결감사 포함)	330,000	4,086 (연결 감사 포함)
제13기(전기)	한영회계법인	별도/연결 재무제표 감사	240,000	2,750시간 (연결감사 포함)	240,000	2,750시간 (연결감사 포함)
제12기(전전기)	삼정회계법인	별도/연결 재무제표 감사	125,000	2,388시간 (연결감사 포함)	125,000	2,388시간 (연결감사 포함)

2. 회계감사인과의 비감사용역 계약체결 현황

사업연도	계약체결일	용역내용	용역수행기간	용역보수	비고
제14기말(당기)	2020.07.31	법인세 경정청구 세무자문	2020.07.31 ~ 법인세 환급일	성공보수	-
	-	-	-	-	-
제13기(전기)	-	-	-	-	-
	-	-	-	-	-

사업연도	계약체결일	용역내용	용역수행기간	용역보수	비고
제12기(전전기)	-	-	-	-	-
	-	-	-	-	-

3. 내부통제에 관한 사항

가. 내부통제

당사의 내부감시장치는 다음과 같으며 그 기능은 다음과 같습니다.

- 이사회 : 이사의 직무집행을 감독합니다.
- 감사위원회 : 이사의 직무집행을 감사합니다. 이를 위하여 이사에 대하여 영업에 관한 보고를 요구하거나 회사의 업무상태와 재산상태를 조사합니다.
- 내부감사부서 : 부서의 업무를 감사합니다. 이를 위하여 일상감사, 정기감사, 수시감사, 특별감사, 시재감사를 수행합니다.
- 기타의 내부감시장치 : 감사는 직무를 수행하기 위하여 필요한 때에는 자회사에 대하여 영업의 보고를 요구하거나 자회사의 업무상태와 재산 상태를 조사합니다.

사업보고서 제출기준일 현재 내부감시장치는 효과적으로 작동되고 있으며, 감사 결과 지적사항 등은 없습니다.

나. 내부회계관리제도

- 공시대상기간 중 내부회계관리자 및 회계감사인이 내부회계관리제도에 대한 문제점 또는 개선방안 등의 지적사항은 없습니다.

4. 내부감사기구가 회계감사인과 논의한 결과

구분	일자	참석자	방식	주요 논의 내용
1	2020.08.10	내부감사기구 : 감사위원회 회계감사인 : 업무수행이사 외 1인	대면	반기검토 결과 및 감사계획단계 커뮤니케이션
2	2021.01.04	내부감사기구 : 감사위원회 회계감사인 : 업무수행이사 외 1인	대면	외부감사인의 독립성, 핵심감사 항목 선정
3	2021.03.15	내부감사기구 : 감사위원회 회계감사인 : 업무수행이사 외 1인	서면	기말감사 및 핵심감사항목 감사 결과, 외부감사인의 독립성

5. 조정협의회 주요 협의내용

- 해당사항 없음

구 분		내 용
개최 일자		2021.03.18
참 석 자	회사	-
	전기 감사인	-
	당기 감사인	-
협의대상		-
주요 협의내용 및 의견 불합치 이유		-

6. 전 · 당기 재무제표 불일치에 대한 세부정보

- 해당사항 없음

(단위 : 백만원)

재무제표명	계정과목명	전기금액 (A)	당기 비교 표시금액(B)	불일치 금액 (B-A)
해당사항 없음	해당사항 없음	0	0	0

VI. 이사회 등 회사의 기관에 관한 사항

1. 이사회에 관한 사항

가. 이사의 구성

1) 이사의 구성 개요

보고서 제출일 현재 당사의 이사회는 1명의 사내이사와 3명의 사외이사 총 4명으로 구성되어 있습니다.

이사회 내 위원회는 경영위원회, 감사위원회, 사외이사후추천위원회로 구성하고 있습니다.

당사의 이재진 대표이사가 당사 정관에 의거, 이사회 의장을 겸직하고 있으며, 의장선임 및 겸직의 주요 사유는 경영진의 의사 결정 및 회사정책의 연속성을 유지하는데 있습니다.

각 이사의 주요 이력 및 담당업무는 『Ⅷ.임원 및 직원 등에 관한 사항』을 참조하시기 바랍니다.

2) 이사 현황 및 그 변동현황

사외이사 및 그 변동현황

(단위 : 명)

이사의 수	사외이사 수	사외이사 변동현황		
		선임	해임	중도퇴임
4	3	1	0	1

※ 제 13기 정기주주총회(2020.03.24) 결과임

3) 사외이사 현황

(기준일: 2020.12.31 현재)

성명	주요경력	최대주주등과의 이해관계	대내외 교육 참여현황	비고
김 중 현	2008 - 2009 국가과학기술위원회 사회기반기술위원회 위원장 과학기술부 나조조정기술위원회 분과장 기획재정부 재정정책자문위원 2009 - 2010 교육과학기술부 제2차관 現) 연세대학교 공과대학 화공, 생명공학부 화학공학 전공교수	없음	없음	2018.03.30 정기주주총회 재선임 2021.03.30 임기 만료
신 현 웅	1998 - 1999 문화체육관광부 차관 1999 - 2001 새천년준비위원회 상임위원장 2003 - 2005 연세대학교 정경대학원 초빙교수 現) 웅진재단 이사장	없음	없음	2019.03.29 정기주주총회 재선임
석 일 현	2003 - 2006 금융감독위원회 기획행정실장 2006 - 2012 하나금융지주 감사 2014 - 2017 (주)웅진씽크빅 감사	없음	없음	2020.03.24 정기주주총회

성명	주요 경력	최대주주등과의 이해관계	대내외 교육 참여현황	비고
	2017 - 2019 하나저축은행 사외이사 現) 웅진씽크빅 사외이사			선임

사외이사 교육 미실시 내역

사외이사 교육 실시여부	사외이사 교육 미실시 사유
미실시	당사의 사외이사는 해당 분야의 전문가로서 전문성을 갖추고 있어 별도의 교육을 실시하지 않았으나, 회사의 현황 및 이사의 의무, 주요 현안 등에 대해서는 선임시 또는 필요시 수시로 전달하고 있습니다.

나. 중요의결사항 등

회차	개최일자	의안내용	사외이사의 성명				사내이사의 성명	
			김중현 (출석율 100%)	신현웅 (출석율 100%)	문용호 (출석율 100%)	석일현 (출석율 100%)	이재진 (출석율 100%)	강윤구 (출석율 57%)
			찬반여부				찬반여부	
1회차	2020.01.15	의안 1 : 2020년 영업실적 전망 보고 및 승인의 건 의안 2 : 주주친화정책 승인의 건	찬성 찬성	찬성 찬성	찬성 찬성	-	찬성 찬성	찬성 찬성
2회차	2020.02.10	보고 1 : 내부회계관리자의 2019년 운영실태 평가 보고	-	-	-		-	-
		보고 2 : 감사의 내부회계제도 운영실태 평가 보고	-	-	-		-	-
		보고 3 : 코웨이 매각거래 종결 보고	-	-	-		-	-
		보고 4 : 인수금융 및 전환사채 조기상환 보고	-	-	-		-	-
		보고 5 : 내부회계관리제도 규정 개정안 보고	-	-	-		-	-
		의안 1 : 제13기(2019년) 연결/별도 재무제표 승인의 건	찬성	찬성	찬성	-	찬성	찬성
		의안 2 : 제13기(2019년) 영업보고서 승인의 건	찬성	찬성	찬성		찬성	찬성
		의안 3 : 2020년 특수관계인과의 거래 총액 한도 승인의 건	찬성	찬성	찬성		찬성	찬성
		의안 4 : 주주친화정책 - 현금 배당 결정의 건	찬성	찬성	찬성		찬성	찬성
		의안 5 : 주주친화정책 - 감자 결정의 건	찬성	찬성	찬성		찬성	찬성
		의안 6 : 신규지점 설치의 건	찬성	찬성	찬성		찬성	찬성

회차	개최일자	의안내용	사외이사의 성명				사내이사의 성명	
			김중현 (출석율 100%)	신현웅 (출석율 100%)	문용호 (출석율 100%)	석일현 (출석율 100%)	이재진 (출석율 100%)	강윤구 (출석율 57%)
			찬 반 여 부				찬 반 여 부	
3회차	2020.03.02	의안 1 : 제13기(2019년) 정기주주총회 소집의 건 의안 2 : 정관 일부 변경의 건 의안 3 : 감사위원회 설치의 건 의안 4 : 전자투표제도 도입의 건 의안 5 : 이사 후보 추천의 건 의안 6 : 감사위원 후보 추천의 건 의안 7 : 사외이사후보추천위원회 설치의 건 의안 8 : 준비금 감소의 건 의안 9 : 회사 분할 승인의 건 의안 10 : 내부회계관리규정 개정의 건 의안 11 : 취업규칙 개정의 건	찬성 찬성 찬성 찬성 찬성 찬성 찬성 찬성 찬성 찬성 찬성	찬성 찬성 찬성 찬성 찬성 찬성 찬성 찬성 찬성 찬성 찬성	찬성 찬성 찬성 찬성 찬성 찬성 찬성 찬성 찬성 찬성 찬성	-	찬성 찬성 찬성 찬성 찬성 찬성 찬성 찬성 찬성 찬성 찬성	찬성 찬성 찬성 찬성 찬성 찬성 찬성 찬성 찬성 찬성 찬성
4회차	2020.03.25	의안 1 : 사외이사후보추천위원회 위원 선임	찬성	찬성	-	찬성	찬성	찬성
5회차	2020.05.01	보고 1 : 물적분할 완료 보고의 건	-	-	-	-	-	불참
6회차	2020.05.07	보고 1 : 2020년 1분기 결산실적 보고 의안 1 : 분기배당 결정의 건 의안 2 : 중요한 계약 체결의 건(주주간계약 체결)	- 찬성 찬성	- 찬성 찬성	-	- 찬성 찬성	- 찬성 찬성	불참 불참 불참
7회차	2020.05.12	의안 1 : 분기배당 결정 취소의 건 의안 2 : 분기 배당을 위한 권리주주 확정	찬성 찬성	찬성 찬성	-	찬성 찬성	찬성 찬성	불참 불참
8회차	2020.06.05	의안 1 : 경영위원회 위원 선임	찬성	찬성	-	찬성	찬성	-
9회차	2020.06.23	의안 1 : 자사주 매입 결정의 건 의안 2 : 단기차입금 연장 결정의 건 의안 3 : 위임전결규정 개정 및 이사회 규정 개정의 건 의안 4 : 자회사 지분 매각의 건	찬성 찬성 찬성 찬성	찬성 찬성 찬성 찬성	-	찬성 찬성 찬성 찬성	찬성 찬성 찬성 찬성	-
10회차	2020.08.10	보고 1 : 2020년 2분기 경영실적 보고의 건 보고 2 : 비경상거래 관련 회계처리 적정성 보고 의안 1 : 놀이의 발견 편당 관련 주주간 계약 승인의 건 의안 2 : 주요종속회사 자본증가 결정의 건 의안 3 : 2분기 배당 결정의 건 의안 4 : 이사회 규정 개정의 건 의안 5 : 이사 등과 회사 간의 거래 승인의 건	- - 찬성 찬성 찬성 찬성 찬성	- - 찬성 찬성 찬성 찬성 찬성	-	- - 찬성 찬성 찬성 찬성 찬성	- - 찬성 찬성 찬성 찬성 찬성	-
11회차	2020.11.12	보고 1 : 2020년 3분기 경영실적 보고의 건 보고 2 : 놀이의 발견 ROPS 발행 회계처리 검토 보고 의안 1 : 이사 등과 회사 간의 거래 승인의 건	- - 찬성	- - 찬성	-	- - 찬성	- - 찬성	-
12회차	2020.12.21	보고 1 : 넷마블 특별면책금 지급의 건 의안 1 : 자사주 소각 결정의 건	- 찬성	- 찬성	-	- 찬성	- 찬성	-

※ 상기 현황은 보고서 작성기준일인 2020년 12월 31일 기준임

다. 이사회내 위원회

당사는 이사회 내 경영위원회 및 사외이사후보추천위원회, 감사위원회를 설치하고 운영하고 있습니다. 세부 운영내역은 다음과 같습니다.

※ 사외이사후보추천위원회는 하단의 라.이사의 독립성에 관한 사항 참조

※ 감사위원회는 VI-2 감사제도에 관한 사항 참조

1) 이사회 내 위원회 구성 현황

위원회명	구성	소속 이사명	설치목적 및 권한사항	비 고
경영위원회	사내이사 1명 사외이사 1명	이재진(사내이사/위원장), 신현웅(사외이사)	이사회가 위임한 경영활동에 관한 사항 심의 의결 (하단 기재내용 참조)	-

※ 2020년 5월 31일 강윤구 사내이사 사임으로 인해 이사회 결의에 따라 신현웅 사외이사로 위원 변경함

□ 경영위원회

- 권한사항

- ① 위원회는 이사회의 규정 및 결의에 따라 그 업무를 수행하며, 이사회가 위임한 사안에 대하여 심의하고 의결한다.
- ② 경영위원회는 본 위원회가 심의·의결한 사안에 관한 회사의 업무집행에 대하여 관리·감독할 수 있다.

- 부의사항 : 경영위원회에 부의할 사항은 다음과 같다.

① 경영에 관한 사항

1. 회사의 연간 또는 중장기 경영방침 및 전략
2. 노조정책에 관한 중요사항
3. 지점, 공장, 사무소, 사업장의 설치, 이전 또는 폐지
4. 국내 학원의 설립, 폐원, 명의 변경 또는 이전
5. 기타 주요 경영현안

② 재무에 관한 사항

1. 자기자본의 10% 이상 20% 미만의 자금 차입 연장

③ 금융관행 또는 대외거래선의 내규, 공공기관의 요청 등에 의해 이사회 의사록에 준하는 의사록을 대외거래선이 요구할 경우

④ 기타 회사의 업무집행과 관련한 경영사항 및 이사회에서 위임한 사항

⑤ 경영위원회의 부의사항 중 공공기관 및 대외거래선 등이 필히 이사회 의사록을 요구하는 경우에는 해당 안건을 이사회 안건으로 상정하여 처리하도록 한다.

⑥ 경영위원회에서 필요하다고 판단되는 경우 부의안건을 이사회에 상정할 수 있다.

2) 이사회내 경영위원회 활동내용

위원회명	구성원	활 동 내 역			이사의 성명		
		개최일자	의안내용	가결여부	이재진 (출석율 100%)	강윤구 (출석율 100%)	신현웅 (출석율 100%)
경영위원회	이재진(위원장), 신현웅(사외이사)	2020.1.14	의안 1 : 웅진씽크빅학습센터, 웅진씽크빅홈스쿨 개원의 건 의안 2 : 웅진씽크빅학습센터, 웅진북클럽학습센터 내부 구조(시설) 변경의 건 의안 3 : 북클럽스터디센터, 웅진북클럽스터디센터, 웅진씽크빅공부방 학원 명칭 변경의 건	가결 가결 가결	찬성 찬성 찬성	찬성 찬성 찬성	-
		2020.02.14	의안 1 : 웅진씽크빅학습센터, 웅진씽크빅홈스쿨 개원의 건 의안 2 : 웅진씽크빅학습센터, 웅진북클럽학습센터 내부 구조(시설) 변경의 건 의안 3 : 웅진씽크빅학습센터, 웅진북클럽스터디센터, 북클럽스터디센터 내부 구조(시설) 변경 및 이전, 학원 명칭 변경의 건 의안 4 : 웅진씽크빅학습센터, 북클럽스터디센터 학원 명칭 변경의 건 의안 5 : 웅진북클럽스터디센터, 웅진북클럽학습센터 폐원의 건	가결 가결 가결 가결 가결	찬성 찬성 찬성 찬성 찬성	찬성 찬성 찬성 찬성 찬성	-
		2020.03.13	의안 1 : 웅진씽크빅학습센터 개원의 건 의안 2 : 웅진씽크빅학습센터 증설(면적증가) 및 이전(면적감소)의 건 의안 3 : 웅진북클럽학습센터 내부 구조(시설) 변경의 건 의안 4 : 웅진북클럽학습센터, 북클럽스터디센터 학원 명칭 변경의 건 의안 5 : 웅진북클럽학습센터 폐원의 건	가결 가결 가결 가결 가결	찬성 찬성 찬성 찬성 찬성	찬성 찬성 찬성 찬성 찬성	-
		2020.04.10	의안 1 : 웅진씽크빅학습센터 개원의 건 의안 2 : 웅진씽크빅학습센터 내부위치 변경 및 증설(면적증가)의 건 의안 3 : 북클럽스터디센터, 웅진북클럽학습센터 학원 명칭 변경의 건	가결 가결 가결	찬성 찬성 찬성	찬성 찬성 찬성	-
		2020.05.15	의안 1 : 웅진씽크빅학습센터 이전(주소 변경)의 건 의안 2 : 북클럽스터디센터, 웅진북클럽학습센터 학원 명칭 변경의 건	가결 가결	찬성 찬성	찬성 찬성	-
		2020.06.12	의안 1 : 웅진씽크빅학습센터 개원의 건	가결	찬성	-	찬성
			의안 1 : 웅진씽크빅학습센터 개원의 건				

위원회명	구성원	활동내역			이사의 성명		
		개최일자	의안내용	가결여부	이재진 (출석율 100%)	강윤구 (출석율 100%)	신현웅 (출석율 100%)
		2020.07.10	의안 2 : 웅진북클럽학습센터 증설(면적증가) 및 학원명칭 변경의 건 의안 3 : 북클럽스튜디오센터 내부 시설(용도) 및 학원명칭 변경의 건 의안 4 : 웅진북클럽학습센터 학원 명칭 변경의 건	가결	찬성	-	찬성
		2020.08.14	의안 1 : 웅진씽크빅학습센터 개원의 건 의안 2 : 웅진북클럽학습센터 이전 및 학원 명칭 변경의 건 의안 3 : 학원명칭 변경의 건 의안 4 : 학원명칭 변경의 건	가결	찬성	-	찬성
		2020.09.14	의안 1 : 웅진씽크빅학습센터 개원의 건 의안 2 : 웅진북클럽학습센터 이전 및 학원 명칭 변경의 건 의안 3 : 내부시설(구조) 변경의 건 의안 4 : 학원폐원의 건	가결	찬성	-	찬성
		2020.10.20	의안 1 : 웅진씽크빅학습센터 개원의 건 의안 2 : 웅진북클럽학습센터 학원명칭 변경의 건	가결	찬성	-	찬성
		2020.12.11	의안 1 : 웅진씽크빅학습센터 개원의 건 의안 2 : 웅진북클럽학습센터 학원명칭 변경의 건	가결	찬성	-	찬성

※ 상기 현황은 보고서 작성기준일인 2020년 12월 31일 기준임

라. 이사의 독립성

1) 이사의 선임

이사는 주주총회에서 선임하며, 주주총회에서 선임할 이사 후보자는 이사회(사내이사 및 사외이사)가 선정하여 주주총회에 제출할 의안으로 확정하고 있습니다.

이사의 선임 관련하여 관련 법규에 의거한 주주제안이 있는 경우, 이사회는 적법한 범위 내에서 이를 주주총회에 의안으로 제출하고 있습니다.

당사의 이사 4명에 대한 각각의 추천인 및 최대주주 또는 주요주주와의 관계 등은 다음과 같습니다.

(기준일: 2020년 12월 31일)

직명	성명	추천인	활동분야(담당업무)	회사와의 거래	선임배경	연임횟수	임기	최대주주 또는 주요주주와의 관계
사내이사	이재진		대표이사	-	당사의 해당 사업 분야 전문가	신규	3년	계열회사 임원 (주웅진씽크빅)
	석일현		사외이사	-	회계재무분야 전문가	신규	3년	-

직명	성명	추천인	활동분야(담당업무)	회사와의 거래	선임배경	연임횟수	임기	최대주주 또는 주요주주와의 관계
사외이사	김 중 현	이사회	사외이사	-	당사의 해당 사업 분야 전문가	연임(2회)	3년	-
	신 현 웅		사외이사	-	당사의 해당 사업 분야 전문가	연임(2회)	3년	-

※ 2021년 3월 30일 임기 만료에 따라 김중현 사외이사 사임 예정

2) 사외이사 후보 추천위원회 구성

당사는 전문성을 갖춘 사외이사 발굴 및 후보추천의 공정성과 독립성을 위해 별도로 '사외이사후보추천위원회'를 두고 있습니다. 당사의 사외이사후보추천위원회는 상법 제542조의8 및 사외이사후보추천위원회 규정 제4조에 의거하여 사외이사가 총위원의 과반수가 되도록 구성되어 있습니다

위원회명	소속 이사명	설치목적 및 권한사항	비고
사외이사후보추천위원회	이재진 사내이사 석일현 사외이사 신현웅 사외이사 김중현 사외이사	전문성을 갖춘 사외이사 발굴 및 후보추천의 공정성과 독립성을 위한 후보추천심의	2020.03.25. 이사회를 통해 사외이사후보추천위원회 위원 선임

※ 사외이사후보추천위원회 운영규정에 의거, 이재진 대표이사를 위원장 선임함

2. 감사제도에 관한 사항

1) 감사위원의 인적사항

성명	사외이사 여부	경력	회계·재무전문가 관련		
			해당 여부	전문가 유형	관련 경력
석일현	예	現) 웅진씽크빅 사외이사 前) 하나저축은행 사외이사 前) 금융감독위원회기획행정실장 前) 하나금융지주 감사 前) 웅진케미칼(주) 및 (주)웅진씽크빅 감사	예	4호	- 하나금융지주 감사(감사위원) (2006.03 ~ 2012.) - 금융감독위원회기획행정실장 (2003.05 ~ 2006.03년) 합계 5년 이상
신현웅	예	現) 웅진재단 이사장 前) 문화체육관광부 차관	-	-	-
김중현	예	現) 연세대학교 공과대학 화공생명공학부 화학공학 전공교수 前) 교육과학기술부 제2차관	-	-	-

※ 2021년 3월 30일 임기 만료에 따라 김중현 사외이사 사임 예정

나. 감사(감사위원)의 독립성

- ① 감사(감사위원)는 당사의 회계 및 업무를 감사한다.
- ② 감사(감사위원)는 이사회에 출석하여 의견을 진술할 수 있다.
- ③ 감사(감사위원)는 회의 목적사항과 소집의 이유를 기재한 서면을 이사회에 제출하여 임시총회의 소집을 청구할 수 있다.
- ④ 감사(감사위원)는 그 직무를 수행하기 위하여 필요한 때에는 자회사에 대하여 영업의 보고를 청구할 수 있다.

다. 감사의 중요의결사항

회차	개최일자	의안내용	감사의 성명
			박영배 (출석율 100%)
			참석여부
1회차	2020.01.15	의안 1 : 2020년 영업실적 전망 보고 및 승인의 건 의안 2 : 주주친화정책 승인의 건	참석
2회차	2020.02.10	보고 1 : 내부회계관리자의 2019년 운영실태 평가 보고 보고 2 : 감사의 내부회계제도 운영실태 평가 보고 보고 3 : 코웨이 매각거래 종결 보고 보고 4 : 인수금융 및 전환사채 조기상환 보고 보고 5 : 내부회계관리제도 규정 개정안 보고 의안 1 : 제13기(2019년) 연결/별도 재무제표 승인의 건 의안 2 : 제13기(2019년) 영업보고서 승인의 건 의안 3 : 2020년 특수관계인과의 거래 총액 한도 승인의 건 의안 4 : 주주친화정책 - 현금 배당 결정의 건 의안 5 : 주주친화정책 - 감자 결정의 건 의안 6 : 신규지점 설치의 건	참석
		의안 1 : 제13기(2019년) 정기주주총회 소집의 건 의안 2 : 정관 일부 변경의 건 의안 3 : 감사위원회 설치의 건	

회차	개최일자	의안내용	감사의 성명
			박영배 (출석율 100%)
			참석여부
3회차	2020.03.02	의안 4 : 전자투표제도 도입의 건 의안 5 : 이사 후보 추천의 건 의안 6 : 감사위원 후보 추천의 건 의안 7 : 사외이사후보추천위원회 설치의 건 의안 8 : 준비금 감소의 건 의안 9 : 회사 분할 승인의 건 의안 10 : 내부회계관리규정 개정의 건 의안 11 : 취업규칙 개정의 건	참석

라. 감사위원회의 중요의결사항

회차	개최일자	의안내용	가결 여부	감사위원의 성명		
				석일현 (출석율 100%)	신현웅 (출석율 100%)	김중현 (출석율 100%)
				참석여부		
1회차	2020.05.07	보고 1 : 2020년 1분기 결산실적 보고	-	참석	참석	참석
2회차	2020.08.10	보고 1 : 2020년 2분기 경영실적 보고	-	참석	참석	참석
3회차	2020.11.12	보고 1 : 2020년 3분기 경영실적 보고	-	참석	참석	참석

※ 상기 현황은 보고서 작성기준일인 2020년 12월 31일 기준임

마. 감사위원회 교육 실시 현황

교육일자	교육실시주체	참석 감사위원	불참시 사유	주요 교육내용
2020.12.21	한국상장회사협의회	김중현 신현웅 석일현	-	내부회계관리제도 온라인교육

바. 감사 지원조직 현황

부서(팀)명	직원수(명)	직위(근속연수)	주요 활동내역
윤리경영팀	4	부장(8년)/ 차장(평균 14년)	내부감사

사. 준법지원인 현황

당사는 보고서 작성일 현재 준법지원인 및 지원조직이 없습니다.

3. 주주의 의결권 행사에 관한 사항

가. 투표제도

- 사업보고서 작성기준일 현재 집중투표제, 서면투표제를 채택하고 있지 않습니다.
- 2020년 3월 2일 이사회결의로 제13기 정기 주주총회 및 당해년도에 한하여 전자투표를 도입하였습니다.
- 2021년 3월 11일 이사회결의로 제14기 정기 주주총회 이후로 지속해서 전자투표를 도입할 계획입니다.

나. 소수주주권

당사는 공시대상 기간 중 소수주주권이 행사되지 않았습니다.

다. 경영권 경쟁

당사는 공시대상 기간 중 경영권 경쟁이 발생하지 않았습니다.

VII. 주주에 관한 사항

1. 최대주주 및 특수관계인의 주식소유 현황

(기준일 : 2020년 12월 31일)

(단위 : 주, %)

성 명	관 계	주식의 종류	소유주식수 및 지분율				비고
			기 초		기 말		
			주식수	지분율	주식수	지분율	
(주)웅진	최대주주	의결권 있는 보통주	77,589,617	57.83	67,890,914	58.78	-
윤형덕	특수관계인	의결권 있는 보통주	982,639	0.73	859,809	0.74	-
윤새봄	특수관계인	의결권 있는 보통주	982,639	0.73	859,809	0.74	-
김명수	계열사임원	의결권 있는 보통주	202,600	0.15	177,275	0.15	-
신승철	계열사임원	의결권 있는 보통주	41,327	0.03	36,161	0.03	-
최일동	미등기임원	의결권 있는 보통주	46,190	0.03	40,416	0.03	-
이재진	등기임원	의결권 있는 보통주	0	0.00	36,117	0.03	-
최상락	미등기임원	의결권 있는 보통주	29,867	0.02	26,133	0.02	-
김정현	계열사임원	의결권 있는 보통주	18,000	0.01	15,750	0.01	-
강윤구	-	의결권 있는 보통주	10,213	0.01	0	0.00	퇴임
김종식	-	의결권 있는 보통주	6,018	0.00	0	0.00	계열사임원 퇴임
윤시훈	특수관계인	의결권 있는 보통주	1,795	0.00	1,570	0.00	-
(주)웅진씽크빅	자사주	의결권 없는보통주	1,601,304	1.19	1,408,469	1.22	-
계		의결권 있는 보통주	79,910,905	59.56	69,943,954	60.55	-
		의결권 없는 보통주	1,601,304	1.19	1,408,469	1.22	-

2. 최대주주의 현황

가. 최대주주의 개요((주)웅진)

공시서류 제출일 현재 당사의 최대주주인 (주)웅진의 지분(율)은 67,890,914주(58.78%)이며, 특수관계자를 포함하여 69,943,954주(60.55%)입니다.

(주)웅진은 공정거래법상 지주회사(持株會社, Holding Company)로서, 현재 그룹의 사업영역 조정 및 투자를 담당하고 있습니다.

공시작성일 기준 현재 웅진그룹에 속해있는 회사는 13개사(국내 계열회사 11개사, 해외계열회사 2개사)이며, 그 소속회사 현황은 다음과 같습니다.

(주)웅진은 도서 및 교육출판물 제조·판매업 등을 주요 목적사업으로 하여 1983년 3월 21일 설립되어 1994년 11월 5일 한국거래소가 개설하는 유가증권시장에 주식을 상장하였습니다. 한편, 2007년 5월 1일자로 상호를 주식회사 웅진씽크빅에서 주식회사 웅진홀딩스로 변경하고, 동일자로 투자사업부문과 교육문화사업부문등을 분리하여 당사를 존속법인으로 하고 주식회사 웅진씽크빅을 신설법인으로 하는 인적분할을 실시하였으며, 분할이후 투자사업, IT 사업 등을 영위하고 있습니다.

나. 최대주주의 기본정보

명 칭	출자자수 (명)	대표이사 (대표조합원)		업무집행자 (업무집행조합원)		최대주주 (최대출자자)	
		성명	지분(%)	성명	지분(%)	성명	지분(%)
(주)웅진	12,543	이수영	-	-	-	윤형덕	12.97
		-	-	-	-	윤새봄	16.41

다. 최대주주의 재무현황

(단위 : 백만원)

구 분	
법인 또는 단체의 명칭	(주)웅진
자산총계	1,095,984
부채총계	897,851
자본총계	198,133
매출액	873,572

구 분	
영업이익	22,859
당기순이익	-22,583

라. 사업현황 등 회사 경영 안정성에 영향을 미칠 수 있는 주요 내용

1) 최대주주의 변동을 초래할 수 있는 거래

성명 (명칭)	보고자와의 관계	생년월일 또는 사업자등록번호 등	주식등의 종류	주식등의 수	계약 상대방	계약의 종류	계약체결 (변경)일	계약 기간	비율	비고
(주)웅진	본인	208-81-06344	의결권있는 주식	77,589,617	한석봉제일차(주) 등	주요계약 체결	2020년 02월 13일	18개월	57.83	차입관련 담보 계약체결
합계(주식등의 수)				77,589,617	합계(비율)				57.83	-

※ 2020년 2월 20일 공시한 '주식등의대량보유상황보고서(일반)' 확인 바람

2) 최대주주의 자회사 회생절차개시 및 회생계획안 인가 결정

- 최대주주의 자회사인 웅진에너지(주)(이하 '회사')는 2019년 6월 11일 서울회생법원으로부터 회생절차 개시결정을 받고 동년 11월 13일 관계인설명회를 개최하였습니다. 이후 회사는 재무구조를 개선하고 경영정상화를 도모하여 회생절차를 조기에 종결시키기 위한방안으로 서울회생법원 실무준칙 제241호 "회생절차에서의 M&A"에 의거 회생계획 인가전 M&A(이하 '인가 전 M&A')를 추진하기 위하여 동년 10월 10일 서울회생법원의 허가를 받아 EY한영회계법인을 매각주간사로 선정하고 동년 12월 27일부터 '인가전 M&A' 절차를 진행하였으나 현재 M&A 절차는 중단되어 있

는 상황입니다.

- 회사는 2020년 5월 15일 자본잠식 및 재무구조 개선 불확실 등을 사유로 유가증권시장상장규정 제48조 및 제9조에 따른 한국거래소 상장공시위원회의 주권 상장폐지 결정을 받아 동년월 21일부터 29일까지 정리매매기간을 거쳐 동년 6월 1일자로 상장폐지되었습니다.

- 2020년 9월 28일 서울회생법원의 회사 재조사 결정으로 동년 10월 21일 조사위원(삼일회계법인)의 재조사보고서가 제출되었으며 동년 11월 3일 회사는 재조사보고서를 토대로 회생계획안을 작성하여 서울회생법원에 제출하였습니다. 법원은 제출된 회생계획안의 심리 및 결의를 위한 관계인집회를 동년 12월 11일 서울회생법원 제1호 법정에서 개최하였습니다.

- 회사는 동년 12월 18일 서울회생법원으로부터 회생계획안을 인가받아 회생절차를 수행 중에 있습니다.

3. 최대주주의 변동내역

- 해당사항 없음

4. 주식 소유현황

(1) 5% 이상 주주 현황

(기준일 : 2020년 12월 31일)

(단위 : 주)

구분	주주명	소유주식수	지분율	비고
5% 이상 주주	(주)웅진	67,890,914	58.78	-
	-	-	-	-
우리사주조합		3,507,782	3.04	-

소액주주현황

(기준일 : 2020년 12월 31일)

(단위 : 주)

구 분	주 주			소 유 주 식			비 고
	소액 주주수	전체 주주수	비율 (%)	소액 주식수	총발행 주식수	비율 (%)	
소액주주	19,724	19,738	99.94	40,676,886	115,505,985	35.23	-

※ 상기 소액주주 현황은 2020년 12월 31일 기준임

5. 주식사무

정관상 신주인수권의 내용	(주1)		
결 산 일	12월 31일	정기주주총회	3월 중
주주명부폐쇄시기	(주2)		
주권의 종류	(주3)		
명의개서대리인	한국예탁결제원		
주주의 특전	-	공고방법	당사 홈페이지

(주1)

제9조(신주인수권)

① 이 회사가 이사회 결의로 신주를 발행하는 경우 다음 각 호의 방식에 의한다.

1. 주주에게 그가 가진 주식 수에 따라서 신주를 배정하기 위하여 신주인수의 청약을 할 기회를 부여하는 방식
2. 신기술의 도입, 재무구조의 개선 등 회사의 경영상 목적을 달성하기 위하여 필요한 경우 제1호 외의 방법으로 특정한 자(이 회사의 주주를 포함한다)에게 신주를 배정하기 위하여 신주인수의 청약을 할 기회를 부여하는 방식
3. 제1호 외의 방법으로 불특정 다수인(이 회사의 주주를 포함한다)에게 신주인수의 청약을 할 기회를 부여하고 이에 따라 청약을 한 자에 대하여 신주를 배정하는 방식

② 제1항 제3호의 방식으로 신주를 배정하는 경우에는 이사회 결의로 다음 각 호의 어느 하나에 해당하는 방식으로 신주를 배정하여야 한다.

1. 신주인수의 청약을 할 기회를 부여하는 자의 유형을 분류하지 아니하고 불특정 다수의 청약자에게 신주를 배정하는 방식
2. 관계 법령에 따라 우리사주조합원에 대하여 신주를 배정하고 청약되지 아니한 주식까지 포함하여 불특정 다수인에게 신주인수의 청약을 할 기회를 부여하는 방식
3. 주주에 대하여 우선적으로 신주인수의 청약을 할 수 있는 기회를 부여하고 청약되지 아니한 주식에 있는 경우 이를 불특정 다수인에게 신주를 배정받을 기회를 부여하는 방식
4. 투자매매업자 또는 투자중개업자가 인수인 또는 주선인으로서 마련한 수요예측 등 관계 법규에서 정하는 합리적인 기준에 따라 특정한 유형의 자에게 신주인수의 청약을 할

수 있는 기회를 부여하는 방식

- ③ 제1항 제2호 및 제3호에 따라 신주를 배정하는 경우 상법 제416조제1호, 제2호, 제2호의2, 제3호 및 제4호에서 정하는 사항을 그 납입기일의 2주 전까지 주주에게 통지하거나 공고하여야 한다. 다만, 자본시장과 금융투자업에 관한 법률 제165조의9에 따라 주요 사항보고서를 금융위원회 및 거래소에 공시함으로써 그 통지 및 공고를 갈음할 수 있다.
- ④ 제1항 각호의 어느 하나의 방식에 의해 신주를 발행할 경우에는 발행할 주식의 종류와 수 및 발행가격 등은 이사회 결의로 정한다.
- ⑤ 회사는 신주를 배정하는 경우 그 기일까지 신주인수의 청약을 하지 아니하거나 그 가액을 납입하지 아니한 주식이 발생하는 경우에 그 처리방법은 발행가액의 적정성등 관련 법령에서 정하는 바에 따라 이사회 결의로 정한다.
- ⑥ 회사는 신주를 배정하면서 발생하는 단주에 대한 처리방법은 이사회 결의로 정한다.
- ⑦ 회사는 제1항 제1호에 따라 신주를 배정하는 경우에는 주주에게 신주인수권증서를 발행하여야 한다.

(주2)

제12조(주주명부의 폐쇄 및 기준일)

- ① 이 회사는 매년 1월 1일부터 1월 10일까지 권리에 관한 주주명부의 기재변경을 금지한다.
- ② 이 회사는 매년 12월 31일 최종일의 주주명부에 기재되어 있는 주주를 그 결산기에 관한 정기주주총회에서 권리를 행사할 주주로 한다.
- ③ 임시주주총회의 소집, 기타 필요한 경우에는 이사회 결의에 의하여 이를 2주간 전에 공고한 후 3월을 초과하지 않는 일정한 기간을 정하여 주주명부를 폐쇄하거나 기준일을 정할 수 있다. 이사회가 필요하다고 인정하는 경우에는 주주명부를 폐쇄하거나 기준일을 함께 정할 수 있다.

(주3)

제7조(주식의 종류)

- ① 이 회사가 발행할 주식의 종류는 기명식 보통주식과 기명식 종류주식으로 한다.
- ② 회사가 발행하는 종류주식(이하 “종류주식”이라 함)은 이익배당 및 잔여재산 분배에 관한 우선주식, 의결권 배제 또는 제한에 관한 주식, 상환주식, 전환주식 및 이들의 전부 또는 일부를 혼합한 주식으로 한다.

제7조의2(배당 우선주식의 수와 내용) ① 이 회사는 이익배당에 관한 우선권이 있는 배당 우선주식(이하 “배당 우선주식”이라 함)을 발행할 수 있으며, 회사가 발행할 배당 우선주식의 총수는 貳億株로 한다.

- ② 배당 우선주식에 대하여는 액면금액을 기준으로 연 1% 이상 50% 이내에서 발행 시에 이사회가 정한 우선 비율에 따른 금액을 현금으로 우선 배당한다.

- ③ 이 회사는 배당 우선주식 발행 시 이사회 결의에 따라 (i) 보통주식의 배당률이 배당 우선주식의 배당률을 초과할 경우 그 초과분에 대하여 보통주식과 동일한 비율로 참가시켜 배당하거나, (ii) 배당 우선주식에 배당하고 잔여이익을 보통주식에 배당하는 경우 배당 우선주식의 배당률에 보통주식의 배당률을 추가하여 배당하거나, (iii) 배당 우선주식은 보통주식의 배당에 참가하지 아니하는 것으로 할 수 있다.
- ④ 이 회사는 배당 우선주식 발행 시 이사회 결의에 따라 (i) 배당 우선주식에 대하여 어느 사업연도에 있어서 소정의 배당을 하지 못한 경우에는 누적된 미배당분을 다음 사업연도의 배당 시에 우선하여 배당하거나 (ii) 그 부족분을 다음 사업연도의 배당 시에 전보하지 아니하는 것으로 할 수 있다.
- ⑤ 배당 우선주식의 존속기간은 발행일로부터 30년 이내의 범위에서 발행 시 이사회 결의로 정하며, 그 존속기간의 만료와 동시에 배당 우선주식은 보통주식으로 전환된다.
- ⑥ 배당 우선주식을 참가적 또는 누적적으로 발행하였을 경우, 제5항에 따라 정한 배당 우선주식의 존속기간 중 소정의 배당을 하지 못한 경우에는 소정의 배당을 완료할 때까지 그 존속기간을 연장한다.
- ⑦ 제5항과 제6항의 경우 전환으로 인하여 발행하는 주식에 대한 이익의 배당에 관하여는 제9조의4의 규정을 준용한다.
- ⑧ 이 회사가 신주를 발행하는 경우 배당 우선주식에 대한 신주의 배정은, 유상증자 및 주식배당의 경우에는 보통주식에 배정하는 주식과 동일한 주식으로, 무상증자의 경우에는 그와 같은 종류의 주식으로 한다.

제7조의3(잔여재산분배 우선주식의 내용) ① 이 회사는 제7조의2의 규정에 따라 배당 우선주식을 발행함에 있어, 관련 법령 및/또는 본 정관에서 정한 청산사유가 발생하여 주주에게 이 회사의 잔여재산을 분배하는 경우 보통주식에 우선하여 잔여재산을 분배 받을 권리가 있는 잔여재산분배 우선주식(이하 “잔여재산분배 우선주식”이라 하고 배당 우선주식과 함께 “우선주식”이라 함)으로 발행할 수 있다.

- ② 잔여재산분배 우선주식에 대하여는 발행가액을 기준으로 연 50% 초과하지 않는 범위 내에서 발행 시에 이사회가 정한 우선 비율에 따른 금액을 현금으로 우선 분배한다.
- ③ 잔여재산분배 우선주식에 잔여재산을 우선분배하고 남은 재산을 보통주식에 분배하는 경우 잔여재산분배 우선주식을 참가시켜 그 나머지 재산을 분배할 것인지 여부, 그 밖에 잔여재산분배에 관한 내용은 발행 시 이사회 결의로 정한다.

제7조의4(상환주식의 내용) ① 이 회사는 제7조의2 및/또는 제7조의3의 규정에 따라 우선주식을 발행함에 있어, 이 회사의 선택 또는 주주의 상환청구에 따라 이 회사의 이익으로써 소각할 수 있는 상환주식(이하 “상환주식”이라 함)으로 발행할 수 있다.

- ② 상환주식의 상환가액은 「발행가액 + 연 50%를 초과하지 않는 범위 내에서 정한 가산금액」으로 하며, 가산금액은 발행가액, 배당률, 시장상황 기타 상환주식의 발행에 관련된 제반 사정을 고려하여 발행 시 이사회가 정한다. 다만, 상환가액을 조정할 수 있는 것으로 하려는 경우 이사회에서 상환가액을 조정할 수 있다는 뜻, 조정사유, 조정의 기준일

및 조정방법을 정하여야 한다.

③ 상환주식의 상환기간 또는 상환청구기간은 발행일로부터 1일 이후부터 발행 후 30년이 되는 날이 속하는 회계연도에 대한 정기주주총회 종료일 이후 1개월이 되는 날 이내의 범위에서 발행 시 이사회가 정한다. 다만, 상환기간 또는 상환청구기간이 만료되었음에도 불구하고 다음 각 호의 사유가 발생하면 그 사유가 해소될 때까지 상환기간 또는 상환청구기간은 연장된다.

1. 우선적 배당이 완료되지 아니한 경우

2. 상환기간 또는 상환청구기간 내에 상환하지 못한 경우

④ 이 회사의 선택으로 상환할 수 있는 상환주식은 발행 시 이사회 결의에 따라 상환주식의 전부 또는 일부를 상환기일 이전에 상환할 수 있도록 발행할 수 있다.

⑤ 회사에게 상환권이 부여된 경우, 회사는 상환주식 전부를 일시에 또는 이를 분할하여 상환할 수 있다. 단, 분할상환하는 경우에는 회사가 추첨 또는 안분비례의 방법에 의하여 상환주식을 정할 수 있으며, 안분비례 시 발생하는 단주는 이를 상환하지 아니한다.

⑥ 주주에게 상환청구권이 부여된 경우, 주주는 상환주식 전부를 일시에 또는 이를 분할하여 상환해 줄 것을 회사에 청구할 수 있다. 다만, 회사는 주주의 상환청구 당시 배당가능이익이 상환청구대상 주식 전부를 상환하기에 부족한 경우 이를 분할상환할 수 있으며, 분할상환하는 경우에는 회사가 추첨 또는 안분비례의 방법에 의하여 상환할 주식을 정할 수 있고, 안분비례 시 발생하는 단주는 이를 상환하지 아니한다.

⑦ 회사에게 상환권이 부여된 경우, 회사는 상환대상인 주식의 취득일 2주일 전에 그 사실을 그 주식의 주주 및 주주명부에 기재된 권리자에게 통지 또는 공고하여야 하고, 주주에게 상환청구권이 부여된 경우, 상환청구주주는 2주일 이상의 기간을 정하여 상환청구할 뜻과 상환대상주식을 회사에게 통지하여야 한다.

⑧ 회사는 상환주식의 취득의 대가로 현금 외의 유가증권(다른 종류의 주식은 제외한다)이나 그 밖의 자산을 교부할 수 있다. 다만, 이 경우 그 자산의 장부가액이 이 회사의 배당가능이익을 초과하여서는 아니 된다.

⑨ 이 회사는 상환주식을 제7조의5에 따라 주주가 전환권을 행사할 수 있는 형태로 발행할 수 있으며, 이 회사의 선택에 의하여 상환할 수 있는 상환주식을 제7조의5에 따른 전환주식으로 발행하는 경우 이사회는 이 회사의 선택에 의한 상환과 주주의 전환청구권 행사 간에 상호 우선순위를 정하여 발행할 수 있다.

제7조의5(전환주식의 내용) ① 이 회사는 제7조의2 및/또는 제7조의3의 규정에 따라 우선주식을 발행함에 있어, 주주의 청구에 의하여 보통주식 또는 다른 종류주식으로 전환할 수 있는 전환주식(이하 “전환주식”이라 함)으로 발행할 수 있다.

② 주주가 전환을 청구할 수 있는 기간은 발행일로부터 1일 이상 30년 이내의 범위에서 발행 시 이사회 결의로 정한다.

③ 제2항에서 정한 전환기간 내에 전환청구권이 행사되지 아니하면, 전환기간 만료일에 전환된 것으로 본다. 다만, 배당 우선주식을 참가적 또는 누적적으로 발행하였을 경우로서, 제2항에 따라 정한 전환기간 중 소정의 배당을 하지 못한 경우에는 소정의 배당을 완

료할 때까지 그 기간을 연장한다.

- ④ 이 회사가 전환으로 인하여 발행하는 주식의 수는 전환 전의 수와 동수로 한다.
- ⑤ 이 회사는 전환비율이 전환주식 발행 당시 전환비율의 50%를 하회하지 않는 범위 내에서 이 회사의 경영성과에 따라 전환비율을 조정할 수 있는 내용으로 또는 이 회사가 전환주식 발행가액보다 낮은 발행가액 또는 권리행사가액으로 주식이나 주식관련사채를 발행하는 경우 전환비율을 조정할 수 있는 내용으로 전환주식을 발행할 수 있다. 전환비율 조정사유, 전환비율을 조정하는 기준이 되는 날 및 조정방법 등은 발행 시 이사회회의 결의로 정한다.
- ⑥ 전환으로 인하여 발행하는 주식에 대한 이익의 배당에 관하여는 제9조의4의 규정을 준용한다.
- ⑦ 이 회사는 전환주식을 제7조의4에 따라 이 회사 또는 주주가 상환권을 행사할 수 있는 형태로 발행할 수 있다.

제7조의6(의결권 배제 주식의 내용) ① 이 회사는 제7조 내지 제7조의5에 의한 종류주식을 발행하는 경우 의결권이 배제되는 것으로 할 수 있다. 이 경우 의결권이 배제되는 주식의 수는 이 회사의 발행주식총수의 4분의 1을 초과하지 못한다.

② 배당 우선주식을 전항의 규정에 따라 발행하는 경우, 그 종류주식에 대하여 소정의 배당을 하지 아니한다는 결의가 있는 경우에는 그 결의가 있는 총회의 다음 총회부터 그 우선적 배당을 한다는 결의가 있는 총회의 종료시까지의 의결권이 있는 것으로 하거나 그럼에도 불구하고 의결권이 없는 것으로 발행 시 이사회가 정할 수 있다.

※ 제14기 정기주주총회('21.03.26 개최예정) 안건 중 정관 변경 안건이 포함될 예정임(배당기산일에 관한 상법 규정이 삭제됨에 따라 신주의 배당기산일 관련 규정을 정비, 주주명부의 폐쇄절차 및 기준일 관련 규정 정비, 결산기 말일이 아닌 날로 배당기 준일을 변경)

6. 주가 및 주식거래실적

(단위 : 원, 주)

구 분		2020년 7월	2020년 8월	2020년 9월	2020년 10월	2020년 11월	2020년 12월
주가 (보통주)	최 고(원)	2,585	2,780	2,915	2,650	2,760	2,960
	최 저(원)	2,395	2,400	2,520	2,535	2,550	2,730
거래량	월간(주)	8,485,245	17,924,443	16,200,976	5,316,747	9,871,047	17,537,250

※ 상기 주가는 종가 기준임

VIII. 임원 및 직원 등에 관한 사항

1. 임원 및 직원 등의 현황

가. 임원 현황

(기준일 : 2020년 12월 31일)

(단위 : 주)

성명	성별	출생년월	직위	등기임원 여부	상근 여부	담당 업무	주요경력	소유주식수		최대주주와의 관계	재직기간	임기 만료일
								의결권 있는 주식	의결권 없는 주식			
이재진	남	1972.09	전무	등기임원	상근	대표이사	연세대학교 경제학과 연세대 정보대학원 석사 前) (주)웅진 대표이사(각자대표) 現) (주)웅진씽크빅 대표이사	36,117	0	계열회사 임원	2018.07.31~	2021.03.31
석일현	남	1953.08	사외이사	등기임원	비상근	사외이사	육군사관학교 美 아리조나주립대학교 대학원 前) 금융감독위원회기획행정실장 前) 하나금융지주 감사 前) 웅진케미칼(주) 및 (주)웅진씽크빅 감사	0	0	계열회사 임원	2020.03.24~	2023.03.31
김중현	남	1955.07	사외이사	등기임원	비상근	사외이사	Lehigh University 前) 교육과학기술부 제2차관 現) 연세대학교 공과대학 화공, 생명공학부 화학공학 전공교수	0	0	계열회사 임원	2018.03.30~	2021.03.30
신현웅	남	1943.06	사외이사	등기임원	비상근	사외이사	서울대학교 지리학과 서울대학교 행정대학원 행정학 석사 前) 문화체육관광부 차관	0	0	계열회사 임원	2019.03.29~	2022.03.29
최일동	남	1969.06	상무보	미등기임원	상근	교육문화사업본부장	고려대학교 국어국문학과 前) (주)웅진씽크빅 영어학원 사업단장 前) (주)웅진씽크빅 경인사업본부 사업본부장 現) (주)웅진씽크빅 교육문화사업본부장	40,416	0	계열회사 임원	1995.02.16~	-
최삼락	남	1972.03	상무보	미등기임원	상근	IT개발실장	건국대학교 산업공학과 現) (주)웅진씽크빅 IT개발실장	26,133	0	계열회사 임원	1999.12.06~	-
정윤희	남	1972.10	상무보	미등기임원	상근	경영기획실장	서강대학교 불어불문학과 前) (주)웅진씽크빅 경영기획실장 前) (주)웅진윌리에뜨 대표이사	0	0	계열회사 임원	2019.04.01~	-

성명	성별	출생년월	직위	등기임원 여부	상근 여부	담당 업무	주요경력	소유주식수		최대주주와의 관계	재직기간	임기 만료일
								의결권 있는 주식	의결권 없는 주식			
							現) ㈜웅진씽크빅 경영기획실장					
이수종	남	1975.02	상무보	미등기임원	상근	경영지원실장	서강대학교 경영학과 前) ㈜웅진에너지 경영지원본부장 前) 웅진플레이도시 대외협력본부장 現) ㈜웅진씽크빅 경영지원실장	0	0	계열회사 임원	2020.04.01~	-

- ※ 등기임원의 임기만료일은 상법 및 정관의 '이사의 임기'를 적용함
- ※ 미등기임원으로 당사에 재직할 경우 임기만료일의 기재를 생략함
- ※ 당사 제13기 정기주주총회(2020년 3월 24일)에서 석일현 사외이사가 신규선임됨
- ※ 당사 제13기 정기주주총회(2020년 3월 24일) 감사위원회가 설치되어 상근감사제도에서 감사위원회 제도로 변경됨.
- ※ 2020년 4월 1일 김정현 단행본사업본부장은 (주)웅진 기획조정실장으로 이동함
- ※ 2020년 5월 31일 강윤구 미래교육사업본부장 퇴임함
- ※ 제14기 정기주주총회(2021.03.26)에서 이재진 사내이사 재선임,
김신호 사외이사 신규 선임, 김정현 기타비상무이사 신규 선임 예정이며 수정사항 발생 시 향후 정정보고서 참고바람
- ※ 2021년 3월 30일 임기 만료에 따라 김중현 사외이사 사임 예정
- ※ 2021년 3월 30일부터는 김신호 사외이사로 임기 시작 예정

나. 등기임원 선임 후보자 및 해임 대상자 현황

(기준일 : 2020년 12월 31일)

구분	성명	성별	출생년월	사외이사 후보자 해당여부	주요경력	선·해임 예정일	최대주주와의 관계
해임	김중현	남	1955.07	-	Lehigh University 前) 교육과학기술부 제2차관 現) 연세대학교 공과대학 화공, 생명공학부 화학공학 전공교수	2021.03.30	계열회사 임원
선임	이재진 (재선임)	남	1972.09	-	연세대학교 경제학과 연세대 정보대학원 석사 前) (주)웅진 대표이사(각자대표) 現) ㈜웅진씽크빅 대표이사	2021.03.26	계열회사 임원
					아이오와대학교 대학원 교육심리학 박사		

구분	성명	성별	출생년월	사외이사 후보자 해당여부	주요경력	선·해임 예정일	최대주주와의 관계
선임	김신호 (신임)	남	1952.10	해당	前) 제 6, 7, 8대 대전광역시 교육청 교육감 前) 교육부 차관	2021.03.30	계열회사 임원
선임	김정현 (신임)	남	1970.03	-	중앙대학교 신문방송학과 前) YTN 사회부 취재기자 前) (주)웅진씽크빅 경영기획실장 前) (주)웅진씽크빅 단행본사업본부장 現) (주)웅진 기획조정실장	2021.03.26	계열회사 임원

※ 14기 정기주주총회(2021.03.26)에서 이재진 사내이사 재선임,
김신호 사외이사 신규 선임, 김정현 기타비상무이사 신규 선임 예정이며 부결 혹은
수정사항 발생 시 향후 정정보고서 참고바람

다. 직원 등 현황

(기준일: 2020년 12월 31일)

(단위: 백만원)

직원										소속 외 근로자			비고
사업부문	성별	직 원 수					평 균 근속연수	연간급여 총 액	1인평균 급여액	남	여	계	
		기간의 정함이 없는 근로자		기간제 근로자		합 계							
		전체	(단시간 근로자)	전체	(단시간 근로자)								
전체사업 부문	남	296	2	146	134	442	5.8	17,710	53	32	13	45	-
전체사업 부문	여	1,341	9	536	499	1,877	6.0	58,073	40				-
합 계		1,637	11	682	633	2,319	6.0	75,783	32				-

라. 미등기임원 보수 현황

(기준일: 2020년 12월 31일)

(단위: 백만원)

구 분	인원수	연간급여 총액	1인평균 급여액	비고
미등기임원	7	721	103	-

※ 상기 인원수, 연간급여 총액, 1인평균 급여액에는 당기 중에 퇴사한 미등기임원의 보수
도 포함됨

2. 임원의 보수 등

<이사·감사 전체의 보수현황>

1. 주주총회 승인금액

(단위 : 백만원)

구 분	인원수	주주총회 승인금액	비고
이사	5	2,000	-
감사	1	500	-

※ 상기 사외이사(감사위원)를 포함한 인원수임

※ 상기 이사의 인원수는 2020년 12월 31일자 기준으로 4인 체제임

※ 2020년 3월 정기주주총회에서 감사위원회제도 도입

2. 보수지급금액

2-1. 이사·감사 전체

(단위 : 백만원)

인원수	보수총액	1인당 평균보수액	비고
7	515	74	-

※ 신규선임 및 퇴임 이사/감사가 포함된 인원수임

※ 1인당 평균보수액은 보수총액을 인원수로 나눈 단순 평균금액임

2-2. 유형별

(단위 : 백만원)

구 분	인원수	보수총액	1인당 평균보수액	비고
등기이사 (사외이사, 감사위원회 위원 제외)	2	363	182	-
사외이사 (감사위원회 위원 제외)	1	11	11	-
감사위원회 위원	3	118	39	-
감사	1	24	24	-

※ 상기 보수총액은 2020년 1월부터 12월 중 신규선임, 사임한 이사/감사 해당분을 포함함

※ 1인당 평균보수액은 보수총액을 인원수로 나눈 단순 평균금액임

<보수지급금액 5억원 이상인 이사·감사의 개인별 보수현황>

1. 개인별 보수지급금액

(단위 : 백만원)

이름	직위	보수총액	보수총액에 포함되지 않는 보수
-	-	-	-

※ 당사는 이사·감사에게 지급한 개인별 보수가 5억원 이상인 경우가 없으므로 기재를 생략함

2. 산정기준 및 방법

(단위 : 백만원)

이름	보수의 종류		총액	산정기준 및 방법
-	근로소득	급여	-	-
		상여	-	-
		주식매수선택권 행사이익	-	-
		기타 근로소득	-	-
	퇴직소득		-	-
	기타소득		-	-

※ 당사는 이사·감사에게 지급한 개인별 보수가 5억원 이상인 경우가 없으므로 기재를 생략함

<보수지급금액 5억원 이상 중 상위 5명의 개인별 보수현황>

1. 개인별 보수지급금액

(단위 : 백만원)

이름	직위	보수총액	보수총액에 포함되지 않는 보수
-	-	-	-

※ 당사는 이사·감사에게 지급한 개인별 보수가 5억원 이상인 경우가 없으므로 기재를 생략함

2. 산정기준 및 방법

(단위 : 백만원)

이름	보수의 종류		총액	산정기준 및 방법
	근로소득	급여	-	-
		상여	-	-
		주식매수선택권		

이름	보수의 종류		총액	산정기준 및 방법
-		행사이익	-	-
		기타 근로소득	-	-
	퇴직소득		-	-
	기타소득		-	-

※ 당사는 이사·감사에게 지급한 개인별 보수가 5억원 이상인 경우가 없으므로 기재를 생략함

<주식매수선택권의 부여 및 행사현황>

<표1>

(단위 : 백만원)

구분	인원수	주식매수선택권의 공정가치 총액	비고
등기이사	-	-	-
사외이사	-	-	-
감사위원회 위원 또는 감사	-	-	-
계	-	-	-

※ 주식매수선택권의 부여 및 행사현황은 검토보고서 '주식기준보상' 참고

<표2>

(기준일 : 2020년 12월 31일)

(단위 : 백만원, 주)

부여 받은자	관 계	부여일	부여방법	주식의 종류	최초 부여 수량	당기변동수량		총변동수량		기말 미행사수량	행사기간	행사 가격
						행사	취소	행사	취소			
서명지	-	2012.03.23	신주교부, 자기주식교부, 차액보상 중 선택	의결권 있는 보통주	8,334	-	-	-	-	8,334	2015.03.23~2022.03.22	13,900
신승철	-	2014.05.16	신주교부, 자기주식교부, 차액보상 중 선택	의결권 있는 보통주	50,000	-	-	-	-	50,000	2017.05.16~2024.05.15	7,830
윤영근	계열회사 임원	2014.05.16	신주교부, 자기주식교부, 차액보상 중 선택	의결권 있는 보통주	50,000	-	-	-	-	50,000	2017.05.16~2024.05.15	7,830
강윤구 외 1명	-	2014.05.16	신주교부, 자기주식교부, 차액보상 중 선택	의결권 있는 보통주	98,930	-	-	-	-	98,930	2017.05.16~2024.05.15	7,830
김정현	계열회사 임원	2014.05.16	신주교부, 자기주식교부, 차액보상 중 선택	의결권 있는 보통주	28,930	-	-	-	-	28,930	2017.05.16~2024.05.15	7,830
신원섭	직원	2014.05.16	신주교부, 자기주식교부, 차액보상 중 선택	의결권 있는 보통주	28,930	-	-	-	-	28,930	2017.05.16~2024.05.15	7,830
서영택	-	2014.05.16	신주교부, 자기주식교부, 차액보상 중 선택	의결권 있는 보통주	200,000	-	-	-	-	200,000	2017.05.16~2024.05.15	7,830
서명지 외 4명	-	2014.05.16	신주교부, 자기주식교부, 차액보상 중 선택	의결권 있는 보통주	195,596	-	-	-	78,930	116,666	2017.05.16~2024.05.15	7,830
신승철	계열회사 임원	2015.03.20	신주교부, 자기주식교부, 차액보상 중 선택	의결권 있는 보통주	20,000	-	-	-	-	20,000	2018.03.20~2025.03.19	8,510
장윤선	-	2015.03.20	신주교부, 자기주식교부, 차액보상 중 선택	의결권 있는 보통주	21,070	-	-	-	-	21,070	2018.03.20~2025.03.19	8,510
서영택	-	2015.03.20	신주교부, 자기주식교부, 차액보상 중 선택	의결권 있는 보통주	34,000	-	-	-	-	34,000	2018.03.20~2025.03.19	8,510
김장환	-	2015.03.20	신주교부, 자기주식교부, 차액보상 중 선택	의결권 있는 보통주	28,930	-	-	-	-	28,930	2018.03.20~2025.03.19	8,510
이정훈	계열회사 임원	2016.02.01	신주교부, 자기주식교부, 차액보상 중 선택	의결권 있는 보통주	50,000	-	-	-	-	50,000	2019.02.01~2026.01.31	11,210
김정현	계열회사 임원	2016.02.01	신주교부, 자기주식교부, 차액보상 중 선택	의결권 있는 보통주	21,070	-	-	-	-	21,070	2019.02.01~2026.01.31	11,210
최상락	미등기임원	2016.02.01	신주교부, 자기주식교부, 차액보상 중 선택	의결권 있는 보통주	28,930	-	-	-	-	28,930	2019.02.01~2026.01.31	11,210
정윤호	미등기임원	2016.08.02	신주교부, 자기주식교부, 차액보상 중 선택	의결권 있는 보통주	28,930	-	-	-	-	28,930	2019.08.02~2026.08.01	11,480
안자용	-	2017.03.31	신주교부, 자기주식교부, 차액보상 중 선택	의결권 있는 보통주	50,000	-	-	-	-	50,000	2020.03.31~2024.03.30	8,740
최일동	미등기임원	2017.08.04	신주교부, 자기주식교부, 차액보상 중 선택	의결권 있는 보통주	50,000	-	-	-	-	50,000	2020.08.04~2024.08.03	7,500
윤영근	계열회사 임원	2018.02.08	신주교부, 자기주식교부, 차액보상 중 선택	의결권 있는 보통주	20,000	-	-	-	-	20,000	2021.02.08~2025.02.07	7,290
이재진	등기임원	2019.03.29	신주교부, 자기주식교부, 차액보상 중 선택	의결권 있는 보통주	138,480	-	-	-	-	138,480	2022.03.29~2026.03.28	3,385
최상락	미등기임원	2019.03.29	신주교부, 자기주식교부, 차액보상 중 선택	의결권 있는 보통주	21,070	-	-	-	-	21,070	2022.03.29~2026.03.28	3,385

※ 공시서류작성 기준일(2020.12.31) 종가 : 2,755원

IX. 계열회사 등에 관한 사항

1. 해당 기업집단의 명칭 및 소속회사의 명칭

- 기업집단의 명칭 : 웅진
- 소속회사의 명칭 : 주식회사 웅진(비금융 지주회사)

2. 기업집단에 소속된 회사

기업집단 웅진은 2014년 4월 1일 「독점규제 및 공정거래에 관한 법률」에 의한 상호출자제한 및 채무보증제한 기업집단에 지정 제외되었으며, 2020년 5월 13일 동 법 제2조 제1의2호 및 시행령 제2조에 따른 지주회사에서 제외되었습니다. 2020년 12월 31일 현재 웅진그룹에 속해있는 회사는 14개사(국내 계열회사 12개사, 해외 계열회사 2개사)이며, 그 소속회사 현황은 다음과 같습니다.

구분	회 사 명	주 요 사 업	설립년월일	상장여부	법인등록번호
국내 법인	(주)웅진(舊(주)웅진홀딩스)	지주회사	1983-03-21	상 장	110111-0346745
	(주)웅진씽크빅	교육서비스, 출판 제조, 판매	2007-05-01	상 장	284911-0065613
	웅진에너지주(*주1)	다이오드, 트랜지스터 및 유사반도체 제조업	2006-11-17	비상장	160111-0214702
	(주)웅진플레이도시	스포츠 및 오락관련 서비스업	2009-05-28	비상장	110111-4103894
	(주)웅진투투럽	화장품류, 건강기능식품 판매	2013-11-20	비상장	110111-5272739
	(주)렉스필드컨트리클럽	골프장 운영업	2003-05-01	비상장	131211-0017571
	(주)웅진컴퍼스	온라인교육콘텐츠 및 출판	2003-04-30	비상장	110111-2771205
	(주)웅진에버스카이	무역업	2015-06-05	비상장	110111-5743904
	(주)웅진릴리에뜨	화장품류, 건강기능식품 판매	2016-01-21	비상장	110111-5954105
	(주)놀이의발견	전자상거래 및 통신판매 서비스업	2020-05-01	비상장	110111-7474606
	(주)휴캄	의약품, 화장품, 건강기능식품 도소매업	2020-09-03	비상장	110111-7611125
	상주폴리실리콘주	화학물질 및 화학제품 제조업; 의약품 제외	2008-07-16	비상장	176011-0055332
	소 계(12개사)	-			
해외 법인	Woongjin EVERSKEY ELPTM, Inc.	무역업	2015-07-10	비상장	Turkey
	Woongjin, Inc.	IT서비스 및 컨설팅	2014-05-20	비상장	USA
	소 계(2개사)	-			
총 계(14개사)		-			

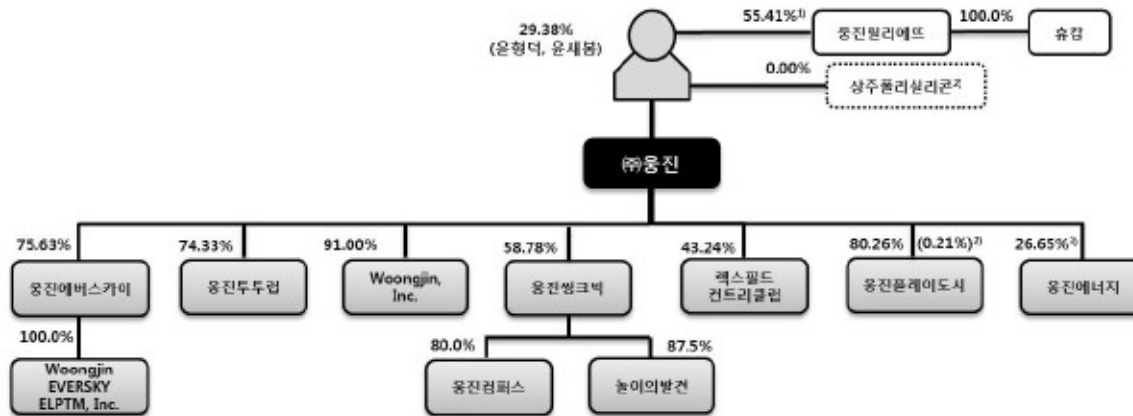
주1) 웅진에너지는 2020년 5월 15일 유가증권시장상장규정 제48조 및 제9조에 따른 한국거래소 상장공시위원회의 주권 상장폐지 결정으로 동년월 21일부터 29일까지 정리매매기간을 거쳐 동년 6월 1일자로 상장폐지되었습니다.

3. 회사와 계열회사 간 임원 겸직 현황

겸직임원		겸직회사 및 직위	겸직회사 상근여부
성 명	직 위		
이재진	대표이사 (사내이사)	(주)놀이의발견 기타비상무이사	비상근

4. 계열회사 계통도

2020년 12월말 현재 기준
(총 14社, 우선주 포함 지분율)



1) 동일인 지분

2) '17.03.29. 정기주총에서 사명 변경을 결의함(웅진풀리실리콘 → 상주풀리실리콘)

'18.03.26. 파산신청 접수 후 절차를 진행 중이며, 동일인 또는 ㈜웅진이 보유한 지분은 없음

3) '20.12.18 서울회생법원으로부터 '회생계획안' 인가 결정을 받아 구주 주식병합 및 출자전환 등의 절차를 진행하였으며, '21년 1월 8일 주식병합 이후 지분율은 17.31%로 감소 되었음

웅진그룹 계통도(20.12)

5. 타법인출자 현황

(기준일 : 2020년 12월 31일)

(단위 : 백만원, 주, %)

법인명	최초취득일자	출자 목적	최초취득금액	기초잔액			증가(감소)			기말잔액			최근사업연도 재무현황	
				수량	지분율	장부 가액	취득(처분)		평가 손익	수량	지분율	장부 가액	총자산	당기 순손익
							수량	금액						
(주)웅진컴퍼스 (비상장)	2011년 06월 20일	경영참여	16,000	256,000	80	16,000	-	-	-	256,000	80	16,000	18,983	514
웅진코웨이(주)(상장)	2019년 03월 26일	경영참여	1,683,167	-	-	-	-2,152,734	-203,860	-	-	-	-	-	-
(주)케이지에듀원 (비상장)	-	단순투자	1,870	354,647	1.9	1,870	-	-	-	354,647	1.8	566	-	-
(주)다이나믹아이지엠 (비상장)	-	단순투자	160	8,000	1.6	160	-	-	-	8,000	1.6	160	-	-
(주)라슨시스템 (비상장)	-	단순투자	-	24,750	12.1	-	-	-	-	24,750	12.1	-	-	-
Kidaptive, Inc (비상장)	2018년 01월 29일	사업관련	5,352	3,053,435	6.1	0	-	-	-	3,053,435	6.1	-	242	-1,282
(주)놀이의발견	2020년 05월 01일	경영참여	8,170	-	-	-	700,000	8,170	-	700,000	58.3	8,170	27,265	-6,402
북앤로지스틱스(주)	2020년 05월 15일	경영참여	12,000	-	-	-	120,000,000	12,000	-	120,000,000	21.7	11,620	55,353	4,562
합 계				3,708,832	-	18,120	118,547,266	-183,690	-	124,408,832	-	36,516	101,843	-2,608

- ※ 타법인에 대한 출자현황은 민법상 조합 등에 출자한 경우를 포함하며 기초 또는 기말 현재 해당 법인에 대한 출자비율이 5%를 초과하는 경우이거나, 기초 또는 기말 현재 장부가액이 1억원을 초과하는 법인에 한함
- ※ 최근사업연도 재무현황은 2020년 감사보고서를 기준으로 작성함
- ※ 휴면법인, 사단법인 및 당기 신설법인은 재무현황을 기록하지 않음(휴면법인 : (주)라슨시스템)
- ※ 단순투자목적으로 출자한 법인의 최초 취득일자는 기록하지 않음

X. 이해관계자와의 거래내용

1. 특수관계자와의 거래

가. 특수관계자 내역

(1) 당기말과 전기말 현재 연결기업의 특수관계자 내역은 다음과 같습니다.

구 분	당기말	전기말
지배기업	(주)웅진	(주)웅진
관계기업	Kidaptive, Inc. 북앤로지스틱스(주)(*1)	Kidaptive, Inc.
기 타	(주)웅진북센 (주)오피엠에스 (주)렉스필드컨트리클럽 웅진에너지(주) (주)웅진플레이도시 (주)웅진투투럽 WOONGJIN, INC. (주)웅진에버스카이 (주)웅진릴리에프 더블유피디제일차(유) Woongjin EVERSKEY ELPTM, INC. (주)휴캉(*3) 윤새봄	(주)웅진북센 (주)오피엠에스 (주)렉스필드컨트리클럽 웅진에너지(주) (주)웅진플레이도시 (주)웅진투투럽 WOONGJIN, INC. (주)웅진에버스카이 (주)웅진릴리에프 더블유피디제일차(유) Woongjin EVERSKEY ELPTM, INC. 웅진코웨이(주)(*2)

(*1) 당기 중 북앤로지스틱스(주) 지분 21.68%를 취득하여 관계기업으로 분류하였습니다.

(*2) 전기 중 웅진코웨이(주)의 지분 25.08%를 취득 후 관계기업투자에서 매각예정자산으로 재분류함에 따라 기타로 분류하였습니다.

(*3) 당기 중 기타기업인 (주)웅진릴리에프가 설립한 100% 자회사로, 특수관계자에 포함하였습니다.

나. 특수관계자와의 매출·매입거래 내역

① 매출 등

(단위: 천원)				
특수관계 구분	특수관계자명	거래내용	당기	전기
지배기업	(주)웅진	제품매출	5,701	2,963
		용역매출	-	232,866
		기타매출	25,200	15,718
		제품매출	230,853	100,246

(단위: 천원)				
특수관계 구분	특수관계자명	거래내용	당기	전기
기 타	(주)웅진북센	용역매출	8,326	8,476
		상품매출	1,602,981	985,505
		유형자산매각	2,000	-
	(주)웅진투투럽	용역매출	65	-
	(주)웅진플레이도시	용역매출	127	112
	(주)웅진릴리에뜨	용역매출	33	-
	(주)휴캄	용역매출	66	-
합 계			1,875,352	1,345,886

② 매입 등

(단위: 천원)				
특수관계 구분	특수관계자명	거래내용	당기	전기
지배기업	(주)웅진	재고자산	28,279,128	37,451,572
		비품	1,816,617	1,914,487
		소모품비	251,657	391,707
		수선비	3,916,355	7,040,856
		여비교통비	19,373	11,348
		용역비	32,845,680	27,737,602
		운반비	330,462	608,231
		지급수수료	212,140	196,625
		지급임차료	484,020	716,093
		통신비	685,433	889,622
		리스료	3,081,154	2,903,417
		판매촉진비	2,583,867	2,797,299
		교육훈련비	13,132	4,807
		광고선전비	5,950	21,580
		이자비용	-	1,151,260
		개발비	-	396
		품질관리비	-	960
		배당금지급	26,768,418	-
		유상감자	28,853,639	-
관계기업	Kidaptive, Inc.	용역비	254,799	724,975
		무형자산	738,937	996,798
	(주)웅진북센	재고자산	538,242	144,205
		용역비	13,922,316	13,462,495
		지급수수료	20,368	759
		판매수수료	-	33,030
		복리후생비	-	14,255
		교육훈련비	14,000	24,429

(단위: 천원)				
특수관계 구분	특수관계자명	거래내용	당기	전기
기 타		지급임차료	562,226	565,422
		세금과공과	471	-
		접대비	10,382	21,572
		광고선전비	9,229	6,575
	(주)오피엠에스	광고선전비	491,073	436,255
	(주)렉스필드컨트리클럽	광고선전비	-	5,000
		교육훈련비	-	8,509
		복리후생비	6,109	2,945
		접대비	53,922	64,019
		지급수수료	2,100	600
		리스료	-	2,500
		회의비	41,110	25,796
		(주)웅진에너지	시설이용권	-
	(주)웅진플레이도시	광고선전비	-	174,000
		리스료	456,000	789,967
		접대비	-	4,273
		지급임차료	8,045	3,574
		판매촉진비	7,091	-
	(주)웅진투투럽	복리후생비	123,135	70,236
		접대비	10,990	22,509
		교육훈련비	-	5,182
		판매수수료	31,045	2,191
		판매촉진비	8,500	25,350
		재고자산	204,233	29,373
	(주)웅진릴리에뜨	광고선전비	4,702	-
		교육훈련비	5,984	18,882
		복리후생비	400,897	221,686
		재고자산	384,562	99,878
		접대비	45,221	46,993
		판매수수료	21,122	2,364
		판매촉진비	1,582	-
		회의비	8,412	-
	(주)웅진코웨이	광고선전비	7,934	-
리스료		-	156,308	
용역비		-	859	
재고자산		-	31,039	
(주)휴캄	지급임차료	-	1,518	
	재고자산	24,545	-	
	판매촉진비	800	-	
합 계			148,567,109	102,166,910

다. 특수관계자와의 채권·채무거래 내역

① 채권

(단위: 천원)				
특수관계 구분	특수관계자명	거래내용	당기말	전기말
지배기업	(주)웅진	매출채권	2,310	4,620
		임차보증금	253,433	208,904
		선급금	3,659,565	8,106,430
관계기업	Kidaptive, Inc	선급금	-	63,700
기 타	(주)웅진북센	매출채권	916,978	728,964
		임차보증금	2,116,472	2,116,472
		영업보증금	100,000	100,000
	(주)렉스필드컨트리클럽	회원권	2,280,000	4,280,000
	(주)웅진플레이도시	임차보증금	2,500,000	2,500,000
		선급금	798,074	215,600
합 계			12,626,832	18,324,690

② 채무

(단위: 천원)				
특수관계 구분	특수관계자명	거래내용	당기말	전기말
지배기업	(주)웅진	매입채무	3,816,691	6,446,222
		미지급금	2,496,982	2,496,273
기 타	(주)웅진북센	미지급금	1,339,096	1,439,554
		장기예수보증금	100,000	100,000
	(주)오피엠에스	미지급금	39,990	39,990
	(주)웅진플레이도시	미지급금	677	42,411
		리스부채	194,894	194,664
	(주)렉스필드컨트리클럽	미지급금	-	6,139
	(주)웅진투투럽	미지급금	578	4,698
	(주)웅진릴리에뜨	미지급금	128	16,332
	(주)웅진코웨이	미지급금	-	34,278
합 계			7,989,036	10,820,561

회사가 당기와 전기 중 특수관계자와 체결한 리스 이용 계약은 4,146,703천원 및 4,814,057천원이며, 당기와 전기 중 특수관계자에게 지급한 리스료는 4,191,919천원 및 3,891,392천원입니다.

라. 특수관계자와의 투자·재무활동 내역

(단위: 천원)			
특수관계자명	거 래 내 용	당기	전기
[현금유입]			
웅진코웨이(주)	배당금 수취	-	43,295,683
윤세봄	지분 매각	1,000,000	-
합 계		1,000,000	43,295,683
[현금유출]			
(주)웅진	배당금 지급	26,768,418	-
	유상감자	28,853,639	-
북앤로지스틱스(주)	지분투자	12,000,000	-
합 계		67,622,057	-

마. 대주주 등에 대한 신용공여 등

1) 가지급금 및 대여금 내역

- 상기 '특수관계자에 대한 채권·채무내역' 참고

2) 담보제공 내역

- 해당사항 없음

3) 이해관계자와의 채무보증 현황

- 해당사항 없음

바. 대주주와의 영업거래

당기 중 최근사업연도 매출액의 5/100이상에 해당하는 대주주와의 매출·매입거래 세부내역은 다음과 같습니다.

(단위 : 천원)

종류	대주주명	관계	거래내용			비고
			기간	거래 내용	금액	
매입	(주)웅진	특수관계인 (최대주주)	2020.01.01~ 2020.12.31	재고자산	28,279,128	제품 제작 관련 원재료, 인쇄비, 제본비 등
				기타	101,867,897	용역비, 수선비, 통신비, 지급임차료 등
	소 계				130,147,025	-
매출	(주)웅진	특수관계인 (최대주주)	2020.01.01~ 2020.12.31	제품매출	5,701	-
				기타매출	25,200	임대매출 등

종류	대주주명	관계	거래내용			비고
			기간	거래 내용	금액	
			소 계			-
			합 계			매입/매출 거래 내역 합산

사. 대주주 이외의 이해관계자와의 거래

당기말과 전기말 현재 임직원에 대한 대여금의 내용은 다음과 같습니다.

(단위: 천원)			
구 분	거 래 내 용	당기말	전기말
대여금	주택자금대출 등	2,434,034	2,152,184

당기말 현재 연결기업이 특수관계자로부터 제공받고 있는 담보자산의 내역은 다음과 같습니다.

(단위: 천원)					
특수관계 구분	제공자	담보제공자산	제공받은 회사	담보설정액	관련자산
기 타	(주)웅진플레이도시	토지, 건물 및 완성상가 등 신탁자산의 2순위 우선수익권	연결기업	2,750,000	임차보증금

당기와 전기 중 주요 경영진에 대한 보상내역은 다음과 같습니다.

(단위: 천원)		
분 류	당기	전기
단기급여(*1)	3,006,322	3,333,329
퇴직급여(*2)	260,633	296,621
주식기준보상(*3)	99,470	189,943
합 계	3,366,425	3,819,893

(*1) 단기급여는 현직 임원에 대한 급여, 사회보장분담금, 유급연차휴가, 이익분배금, 상여금(보고기간 종료일로부터 12개월 이내에 지급될 수 있는 것에 한함) 및 비화폐성급여(예: 의료급여 등) 등을 포함하고 있습니다.

(*2) 동기임원 및 미동기임원에 대한 퇴직급여입니다.

(*3) 임원에게 부여한 주식선택권에 대한 보상비용입니다.

XI. 그 밖에 투자자 보호를 위하여 필요한 사항

1. 공시사항의 진행· 변경사항

- 현금· 현물배당결정(2020년 5월 7일) 철회 공시함(2020년 5월 8일)

2. 주주총회 의사록 요약

주총일자	안 건	결 의 내 용	비 고
제8기 정기주주총회 (2015.03.20)	제1호 의안 : 제8기 재무제표(이익잉여금처분계산서 포함) 및 연결재무제표 승인의 건 제2호 의안 : 이사회 결의에 의한 주식매수선택권 부여 승인의 건 제3호 의안 : 주식매수선택권 부여의 건 제4호 의안 : 이사 선임의 건 (사내이사 2명, 사외이사 2명) 제5호 의안 : 이사 보수한도 승인의 건 제6호 의안 : 감사 보수한도 승인의 건	⇒ 원안대로 통과 ⇒ 원안대로 통과 ⇒ 원안대로 통과 ⇒ 원안대로 통과 ⇒ 원안대로 통과 ⇒ 원안대로 통과	-
제9기 정기주주총회 (2016.03.25)	제1호 의안 : 제9기(2015. 1. 1 ~ 2015. 12. 31) 재무제표(이익잉여금처분계산서 포함) 및 연결재무제표 승인의 건 제2호 의안 : 정관 변경의 건 제3호 의안 : 이사회 결의에 의한 주식매수선택권 부여 승인의 건 제4호 의안 : 이사 선임의 건 (사내이사 1명, 기타비상무이사 2명, 사외이사 1명) 제5호 의안 : 이사 보수한도 승인의 건 제6호 의안 : 감사 보수한도 승인의 건	⇒ 원안대로 통과 ⇒ 원안대로 통과 ⇒ 원안대로 통과 ⇒ 원안대로 통과 ⇒ 원안대로 통과 ⇒ 원안대로 통과	-
제10기 정기주주총회 (2017.03.31)	제1호 의안 : 제10기 재무제표(이익잉여금처분계산서 포함) 및 연결재무제표 승인의 건 제2호 의안 : 이사 선임의 건(사내이사 2명) 제2-1호 의안 : 사내이사 강윤구 선임의 건 제2-2호 의안 : 사내이사 윤영근 선임의 건 제3호 의안 : 감사 선임의 건 제4호 의안 : 이사 보수한도 승인의 건 제5호 의안 : 감사 보수한도 승인의 건 제6호 의안 : 이사회 결의에 의한 주식매수선택권 부여 승인의 건 제7호 의안 : 주식매수선택권 부여의 건	⇒ 원안대로 통과 ⇒ 원안대로 통과 ⇒ 원안대로 통과 ⇒ 원안대로 통과 ⇒ 원안대로 통과 ⇒ 원안대로 통과 ⇒ 원안대로 통과 ⇒ 원안대로 통과	-
제11기 정기주주총회 (2018.03.30)	제1호 의안 : 제11기 재무제표(이익잉여금처분계산서 포함) 및 연결재무제표 승인의 건 제2호 의안 : 정관 일부 변경의 건 제3호 의안 : 이사 선임의 건(사외이사 2명, 기타비상무이사 1명) 제3-1호 의안 : 사외이사 김종현 선임의 건 제3-2호 의안 : 사외이사 문용호 선임의 건 제3-3호 의안 : 기타비상무이사 안지용 선임의 건 제4호 의안 : 감사 선임의 건 제5호 의안 : 이사 보수한도 승인의 건 제6호 의안 : 감사 보수한도 승인의 건 제7호 의안 : 이사회 결의에 의한 주식매수선택권 부여 승인의 건	⇒ 원안대로 통과 ⇒ 원안대로 통과 ⇒ 원안대로 통과 ⇒ 원안대로 통과 ⇒ 원안대로 통과 ⇒ 원안대로 통과 ⇒ 원안대로 통과 ⇒ 원안대로 통과 ⇒ 원안대로 통과	-
제12기 임시주주총회 (2018.07.31)	제1호 의안 : 이사 선임의 건(사내이사 1명)	⇒ 원안대로 통과	-
제13기 임시주주총회 (2019.02.28)	제1호 의안 : 정관 일부 변경의 건	⇒ 원안대로 통과	-
제12기 정기주주총회 (2019.03.29)	제1호 의안 : 제12기 재무제표(이익잉여금처분계산서 포함) 및 연결재무제표 승인의 건 제2호 의안 : 이사 선임의 건 (사외이사 1명, 기타비상무이사 1명) 제2-1호 의안 : 사외이사 신현웅 선임의 건 제2-2호 의안 : 기타비상무이사 채진호 선임의 건 제3호 의안 : 이사 보수한도 승인의 건 제4호 의안 : 감사 보수한도 승인의 건 제5호 의안 : 주식매수선택권 부여의 건	⇒ 원안대로 통과 ⇒ 원안대로 통과 ⇒ 원안대로 통과 ⇒ 원안대로 통과 ⇒ 원안대로 통과 ⇒ 원안대로 통과	-
	제1호 의안 : 제13기 재무제표(이익잉여금처분계산서 포함) 및 연결재무제표 승인의 건 제2호 의안 : 자본감소 결의의 건 제3호 의안 : 정관 일부 변경의 건	⇒ 원안대로 통과 ⇒ 원안대로 통과 ⇒ 원안대로 통과	

주총일자	안 건		결 의 내 용	비 고
제13기 정기주주총회 (2020.03.24)	제4호 의안 :	이사 선임의 건(사내이사 1명, 사외이사 1명)	⇒ 원안대로 통과	-
		제4-1호 의안 : 사내이사 강윤구 선임의 건		
		제4-2호 의안 : 사외이사 석일현 선임의 건		
	제5호 의안 :	감사위원 선임의 건	⇒ 원안대로 통과	
		제5-1호 의안 : 사외이사 석일현 선임의 건		
		제5-2호 의안 : 사외이사 신현웅 선임의 건		
		제5-3호 의안 : 사외이사 김중현 선임의 건		
	제6호 의안 :	이사 보수한도 승인의 건	⇒ 원안대로 통과	
	제7호 의안 :	감사 보수한도 승인의 건	⇒ 원안대로 통과	
	제8호 의안 :	회사 분할 승인의 건	⇒ 원안대로 통과	
	제9호 의안 :	준비금 감소의 건	⇒ 원안대로 통과	

3. 우발부채 등

가. 중요한 소송사건

당기말 현재 연결기업의 계류중인 소송사건 중 중요한 내역은 다음과 같습니다.

(단위: 천원)					
계류법원	원 고	피 고	사건내용	소송가액	진행상황
연결기업이 원고인 사건:					
파주시법원	연결기업	최은주	물품대금	5,759	1심 진행중
연결기업이 피고인 사건:					
수원고등법원	곽희영 외 6명	연결기업	퇴직금 청구	463,277	2심 진행중
수원지방법원	김현진 외 3명	연결기업	퇴직금 청구	98,646	2심 진행중
부천시원	유앤디 외 1명	연결기업	손해배상	23,000	1심 진행중
용인시법원	이나영	연결기업	부당이득반환	1,537	1심 진행중
합 계				586,460	

연결기업의 경영진은 보고기간 종료일 현재 법률자문에 근거하여 소송의 결과가 연결기업의 재무상태에 미칠 영향은 합리적으로 예측하기 어렵다고 판단하고 있습니다.

나. 견질 또는 담보용 어음 · 수표 현황

- 해당사항 없음

다. 채무보증 현황

- 해당사항 없음

라. 그밖의 우발채무

(1) 당기말 현재 금융기관과의 주요 차입약정한도액과 실행금액은 다음과 같습니다.

(원화단위: 천원)			
구 분	금융기관	약정금액	실행금액
대출약정	KDB산업은행	55,000,000	55,000,000
대출약정	NH농협은행	15,000,000	15,000,000
대출약정	KB국민은행	10,000,000	10,000,000
합 계		80,000,000	80,000,000

당기말 현재 실행금액은 단기차입금 800억원으로 계상되어 있습니다.

(2) 당기말 현재 연결기업의 장·단기차입금을 위하여 담보로 제공되어 있는 자산의 내역은 다음과 같습니다.

(단위:천원)					
담보제공 자산	장부금액	차입구분	차입금액	담보설정금액	담보권자
토지 및 건물(유형자산)	31,725,246	일반대출	55,000,000	46,000,000	KDB산업은행

(3) 당기말 현재 연결기업은 서울보증보험주식회사로부터 이행보증 등 475,650천원의 보증을 제공받고 있습니다.

(4) 당기말 현재 연결기업의 보험가입현황은 다음과 같습니다.

(단위: 천원)			
보험종류	부보대상	부보금액	보험회사
가스사고배상책임보험/승강기사고배상보험	건물 외	850,000	메리츠화재해상보험
재산종합보험/생산물배상책임보험	재고자산 외	69,693,520	메리츠화재해상보험
재난배상보험	건물	2,964,908	메리츠화재해상보험
건물배상책임보험	건물	7,712,000	메리츠화재해상보험
개인정보보호배상책임보험	개인정보외	1,200,000	한화손해보험
합 계		82,420,428	

한편, 상기 부보사항 이외에 연결기업은 종업원에 대한 단체상해보험 및 복클립스터 디센터에 대한 학원배상책임보험에 가입하고 있습니다.

(5) 당분기말 현재 연결기업은 종속회사인 (주)놀이의발견의 상장이 이루어진 날로부터 1년의 기간 동안 매각한 주식에 대한 투자자의 수익률이 차액보전금 지급시점 기준 연복리 6.0%에 미달하는 경우 그 미달금액을 투자자에게 지급하는 차액보전약정을 체결하고 있습니다(주석32 참조).

4. 제재현황 등 그 밖의 사항

현금·현물배당결정(2020년 5월 7일) 철회 공시(2020년 5월 8일)에 따라 불성실공시법인 지정예고 통보를 받았으나 감경 사유로 인해 미지정(2020년 5월 27일)되었습니다.

5. 작성기준일 이후 발생한 주요사항

- 해당사항 없음

6. 직접금융 자금의 사용

공모자금의 사용내역

(기준일 : 2020년 12월 31일)

(단위 : 백만원)

구 분	회차	납입일	증권신고서 등의 자금사용 계획		실제 자금사용 내역		차이발생 사유 등
			사용용도	조달금액	내용	금액	
주주배정 유상증자	1회차	2019년 01월 22일	타법인 주식 취득	89,040	타법인 주식 취득	89,040	-

사모자금의 사용내역

(기준일 : 2020년 12월 31일)

(단위 : 백만원)

구분	회차	납입일	주요사항보고서의 자금사용 계획		실제 자금사용 내역		차이발생 사유 등
			사용용도	조달금액	내용	금액	
제3자배정 유상증자	1회차	2019년 03월 22일	타법인 주식 취득	221,000	타법인 주식 취득	221,000	-
전환사채	2회차	2019년 03월 22일	타법인 주식 취득	500,000	타법인 주식 취득	500,000	-

※ 2019년 12월 30일 넷마블(주)와 체결한 주식매매계약에 따라 당사가 보유한 코웨이 보유 주식의 전량 매도되었으며 본 주식매매계약 종결 이후 의무 조기상환청구가 발생하여 2020년 2월 11일 위 전환사채 전액이 상환 완료됨

보호예수 현황

(기준일: 2020년 12월 31일)

(단위: 주)

주식의 종류	예수주식수	예수일	반환예정일	보호예수기간	보호예수사유	총발행주식수
-	-	-	-	-	-	-

7. 합병 등의 사후정보

- 당사는 당사의 키즈플랫폼 사업 부문의 물적분할을 결정하였으며 자세한 사항은 2020년 3월 2일에 공시한 '주요사항보고서(회사분할결정)'와 2020년 5월 4일 공시한 '합병등종료보고서(분할)'을 확인바람

【 전문가의 확인 】

1. 전문가의 확인
2. 전문가와의 이해관계